

Haushaltsplan 2011

Inhaltsverzeichnis

	Seite
Haushaltssatzung	A 1
Vorbericht	A 3
Haushaltssicherungskonzept	A 30
Gesamtergebnisplan	1
Gesamtfinanzplan	2
Übersicht Ergebnishaushalt nach Teilhaushalten	4
Übersicht Finanzhaushalt nach Teilhaushalten	5
Teilergebnishaushalt 0.1 Verwaltungsleitung und Stabstellen	6
Teilfinanzhaushalt 0.1 Verwaltungsleitung und Stabstellen	7
111.01 Verwaltungsleitung.....	9
111.04 Gleichstellung.....	13
111.09 Rechnungsprüfung.....	17
111.11 Personalvertretung.....	21
111.12 Datenschutzbeauftragter.....	25
Teilergebnishaushalt 0.2 Sicherheit und Ordnung	29
Teilfinanzhaushalt 0.2 Sicherheit und Ordnung	30
121.01 Statistik und Wahlen.....	32
122.01 Gefahrenabwehr und sonstige Ordnungsangelegenheiten.....	36
122.02 Gewerbe- und Gaststättenrecht.....	40
122.03 Straßenverkehrsbehörde, Zulassungsstelle, Führerscheine.....	44
122.04 Bürgerservice, Melde- und Passangelegenheiten.....	49
122.05 Personenstandswesen.....	53
126.01 Feuerwehren, Feuerlöschwesen.....	57
573.02 Märkte.....	62
573.03 Dorfgemeinschaftshäuser.....	66
Teilergebnishaushalt 1.1 Innere Verwaltung	70
Teilfinanzhaushalt 1.1 Innere Verwaltung	71
111.02 Rat, VA, Ausschüsse und Ortsräte.....	73
111.03 Personalangelegenheiten und Organisationsentwicklung.....	77
111.10 Einrichtungen für die gesamte Verwaltung.....	81
111.13 Ehrungen und Jubiläen.....	86
Teilergebnishaushalt 1.2 Allgemeine Finanzwirtschaft	90
Teilfinanzhaushalt 1.2 Allgemeine Finanzwirtschaft	91
111.05 Haushaltswirtschaft und Finanzverwaltung.....	93
111.06 Kassengeschäfte und Vollstreckung.....	97
531.01 Konzessionsabgabe Strom.....	101
532.01 Konzessionsabgabe Gas.....	105
533.01 Konzessionsabgabe Wasser.....	109
533.02 Wasserbeschaffungsverband Altenhagen I.....	113
535.01 Stadtwerke Springe GmbH.....	117
611.01 Steuern, allgemeine Zuweisungen, allgemeine Umlagen.....	121
612.01 Sonstige allgemeine Finanzwirtschaft.....	125
613.01 Abwicklung der Vorjahre.....	129

Teilergebnishaushalt 2.1 Schulträgeraufgaben.....	133
Teilfinanzhaushalt 2.1 Schulträgeraufgaben.....	134
211.01 Grundschule Altenhagen I.....	136
211.02 Grundschule Am Ebersberg, Springe.....	140
211.03 Grundschule Bennigsen.....	144
211.04 Grundschule Völksen.....	148
211.05 Grundschule Gestorf.....	152
211.06 Grundschule Eldagsen.....	156
211.07 Grundschule Hinter der Burg, Springe.....	160
212.01 Gerhart-Hauptmann-Schule Hauptschule.....	164
215.01 Heinrich-Göbel-Realschule.....	168
217.01 Otto-Hahn-Gymnasium.....	172
221.01 Peter-Härtling-Schule.....	177
243.01 Sonstige schulische Aufgaben	181
Teilergebnishaushalt 2.2 Kultur und Wissenschaft.....	185
Teilfinanzhaushalt 2.2 Kultur und Wissenschaft.....	186
252.01 Museen.....	188
252.02 Kunstförderung.....	192
262.01 Musikpflege.....	196
271.01 Volkshochschule.....	200
272.01 Büchereien.....	204
281.01 Heimatpflege.....	209
573.04 Mehrzweckräume.....	213
Teilergebnishaushalt 2.3 Kinder, Jugend und Soziales.....	217
Teilfinanzhaushalt 2.3 Kinder, Jugend und Soziales.....	218
311.10 Hilfe zum Lebensunterhalt.....	220
311.20 Hilfe zur Pflege.....	224
311.30 Eingliederungshilfe.....	228
311.40 Hilfe zur Gesundheit.....	232
311.50 Hilfe in anderen Lebenslagen.....	236
311.60 Grundsicherung	240
311.90 Verwaltung Sozialhilfe.....	244
313.01 Leistungen nach dem Asylbewerberleistungsgesetz (AsylbLG).....	248
315.01 Soziale Einrichtungen.....	252
341.01 Unterhaltsvorschussleistungen.....	256
346.01 Wohngeld.....	260
361.01 Förderung von Kindern in Tageseinrichtungen und in Tagespflege.....	264
362.01 Jugendarbeit.....	268
363.01 Sonstige Leistungen der Kinder-, Jugend- und Familienhilfe.....	272
363.02 Beistandschaft, Vormundschaft, Pflegschaften.....	276
363.90 Verwaltung der Jugendhilfe.....	280
365.01 Tageseinrichtungen für Kinder.....	284
366.01 Einrichtungen der Jugendarbeit.....	289
414.01 Maßnahmen zur Gesundheitspflege.....	293
522.01 Wohnbauförderung.....	297
Teilergebnishaushalt 2.4 Sportförderung.....	301
Teilfinanzhaushalt 2.4 Sportförderung.....	302
421.01 Förderung des Sports.....	304
424.01 Sportstätten	308
424.02 Hallenbad	313
424.03 Freibäder.....	317

Teilergebnishaushalt 3.1 Bauen und Wohnen.....	321
Teilfinanzhaushalt 3.1 Bauen und Wohnen.....	322
111.07 Allgemeine Grundstücksangelegenheiten.....	324
111.08 Bau, Unterhaltung und Bewirtschaftung von städtischen Gebäuden.....	328
511.01 Räumliche Planungs- und Entwicklungsmaß-nahmen.....	332
521.01 Bau- und Grundstücksordnung.....	336
523.01 Denkmalschutz und Denkmalpflege.....	340
538.01 Bau von Abwasseranlagen und sonst. Entwässerungseinrichtungen.....	344
541.01 Bau und Unterhaltung von Straßen, Wegen und Plätzen.....	352
545.01 Straßenreinigung und Winterdienst.....	358
545.02 Straßenbeleuchtung.....	362
546.01 Bau und Betrieb der öffentlichen Parkplätze und Parkbauten.....	366
547.01 Einrichtungen des ÖPNV.....	370
Teilergebnishaushalt 3.2 Natur- und Umweltschutz.....	375
Teilfinanzhaushalt 3.2 Natur- und Umweltschutz.....	376
366.02 Spiel- u. Bolzplätze	378
551.01 Parkanlagen und öffentliche Grünflächen.....	383
551.02 Naherholung.....	387
552.01 Öffentliche Gewässer/ Wasserbauliche Anlagen.....	391
553.01 Friedhofs- und Bestattungswesen.....	396
554.01 Naturschutz und Landschaftspflege.....	401
555.01 Stadtforst.....	405
555.02 Realverbände.....	409
561.01 Maßnahmen zum Umwelt- und Klimaschutz.....	413
Teilergebnishaushalt 3.3 Wirtschaft, Tourismus und Allgemeines	417
Teilfinanzhaushalt 3.3 Wirtschaft, Tourismus und Allgemeines	418
571.01 Stadtmarketing und Wirtschaftsförderung.....	420
573.01 Betriebshof.....	425
575.01 Tourismus und Städtepartnerschaft.....	430
Investitionsübersicht.....	435
Anlage I zur Investitionsübersicht - Prioritätenliste Hochbaumaßnahmen.....	450
Anlage II zur Investitionsübersicht - Tiefbaumaßnahmen (Bereich Abwasser).....	452
Übersicht über die Verpflichtungsermächtigungen	457
Übersicht über den voraussichtlichen Stand der Schulden.....	458
Stellenplan.....	459
Bericht über die Unternehmen und Einrichtungen der Stadt Springe in der Rechts- form des privaten Rechts und die Beteiligungen (KSG, Stadtwerke, Volksbanken) zum 31.12.2009 gemäß § 116 NGO	467
Deckungskreise / Budgets.....	469
Ortsratsmittel.....	537
Produktrahmenplan der Stadt Springe.....	543
<u>Anlagen</u>	
A 1 Ergebnis der Prüfung des Geschäftsjahres 2009 der Stadtwerke Springe GmbH.....	548

Haushaltssatzung

1. Haushaltssatzung der Stadt Springe für das Haushaltsjahr 2011

Aufgrund des § 84 der Niedersächsischen Gemeindeordnung hat der Rat der Stadt Springe in der Sitzung am 16.12.2010 folgende Haushaltssatzung beschlossen:

§ 1

Der Haushaltsplan für das Haushaltsjahr 2011 wird

1. im Ergebnishaushalt mit dem jeweiligen Gesamtbetrag	
1.1 der ordentlichen Erträge auf	43.355.300 €
1.2 der ordentlichen Aufwendungen auf	48.444.400 €
1.3 der außerordentlichen Erträge	9.000 €
1.4 der außerordentlichen Aufwendungen	0 €
2. im Finanzhaushalt mit dem jeweiligen Gesamtbetrag	
2.1 der Einzahlungen aus laufender Verwaltungstätigkeit	42.176.200 €
2.2 der Auszahlungen aus laufender Verwaltungstätigkeit	44.723.600 €
2.3 der Einzahlungen für Investitionstätigkeit	927.100 €
2.4 der Auszahlungen für Investitionstätigkeit	6.609.800 €
2.5 der Einzahlungen für Finanzierungstätigkeit	6.160.200 €
2.6 der Auszahlungen für Finanzierungstätigkeit festgesetzt	1.540.800 €
Nachrichtlich: Gesamtbetrag	
- der Einzahlungen des Finanzhaushaltes	49.263.500 €
- der Auszahlungen des Finanzhaushaltes	52.874.200 €

§ 2

Der Gesamtbetrag der vorgesehenen Kreditaufnahmen für Investitionen und Investitionsförderungsmaßnahmen (Kreditermächtigung) wird auf 5.682.700 € festgesetzt.

§ 3

Der Gesamtbetrag der Verpflichtungsermächtigungen wird auf 5.990.000 € festgesetzt.

§ 4

Der Höchstbetrag, bis zu dem im Haushaltsjahr 2011 Liquiditätskredite zur rechtzeitigen Leistung von Auszahlungen in Anspruch genommen werden dürfen, wird auf 7.029.300 € festgesetzt.

§ 5

Die Steuersätze (Hebesätze) für die Realsteuern werden für das Haushaltsjahr 2011 wie folgt festgesetzt:

1. Grundsteuer

1.1 für die land- und forstwirtschaftlichen Betriebe (Grundsteuer A) **410 v. H.**
1.2 für die Grundstücke (Grundsteuer B) **410 v. H.**

2. Gewerbesteuer **395 v. H.**

§ 6

Über- und außerplanmäßige Aufwendungen und Auszahlungen sind als unerheblich im Sinne des §89 NGO anzusehen, wenn sie im Einzelfall 10.000 € nicht überschreiten.

Springe, den 16.12.2010

Hische
Bürgermeister

Vorbericht

Der Rat der Stadt Springe hat in seiner Sitzung am 16.12.2010 den zweiten Haushaltsplan nach den seit 1.1.2006 geltenden Vorschriften des Neuen Kommunalen Rechnungswesens (NKR) verabschiedet.

Dem Beschluss über die Haushaltssatzung 2011 waren intensive Arbeitsgruppenberatungen zur Haushaltssicherung vorausgegangen. Ein Einbruch des Gewerbesteueraufkommens von 2,5 Mio € hatte die Verabschiedung einer Nachtragssatzung für das Jahr 2010 erforderlich gemacht. Das mit dem Haushalt 2010 erstmals nach 2006 wieder erarbeitete Haushaltssicherungskonzept musste fortgeschrieben werden. Die durch die verschlechterte Einnahmesituation und die Berücksichtigung von Abschreibungen in 2010 entstandene Fehlbetragsentwicklung konnte bei dieser weiteren drastischen Ertragsminderung auch mittelfristig nicht gebremst werden.

Das fortgeschriebene Haushaltssicherungskonzept, das ebenfalls am 16.12.2010 vom Rat beschlossen wurde, ist diesem Haushaltsplan gemäß § 1 Abs. 2 Nr. 4 GemHKVO beigefügt (s. Seite 30). Der Bericht über die bisherige Umsetzung der Haushaltssicherungsmaßnahmen ist in diesem Vorbericht ab Seite A 24 enthalten.

Zum Neuen Kommunalen Rechnungswesen:

Nach den Vorgaben des NKR sollen die niedersächsischen Kommunen ihre Planung und die Durchführung und Kontrolle ihres Verwaltungshandelns an Zielen und Ergebnissen orientieren. Dazu ist es erforderlich Ziele und die für die Zielerreichung zur Verfügung stehenden Ressourcen festzulegen. Die Leistungen einer Kommune, für die Geld oder Ressourcen verbraucht werden, sind als Produkt darzustellen.

Die Produktstruktur der Stadt Springe kann dem Produktplan (s. Seite 543) und dem Inhaltsverzeichnis entnommen werden.

Ergebnishaushalt und Finanzhaushalt

Der doppische Haushalt stellt den Ressourcenverbrauch im **Ergebnishaushalt**, in dem alle ordentlichen und außerordentlichen Aufwendungen und Erträge veranschlagt sind, dar. Die Werte- oder Ressourcenveränderungen sind dabei im Jahr ihrer Entstehung, unabhängig vom Zeitpunkt der tatsächlichen Geldbewegung, veranschlagt. Die Darstellung von zahlungsunwirksamen Erträgen und Aufwendungen, wie Zuführung und Auflösung bei Rückstellungen oder Abschreibungen, verdeutlicht

den jährlichen Ressourcenverbrauch (Aufwand) und Ressourcenzuwachs (Ertrag) der Stadt Springe. Der Haushalt und die Rechnungslegung sollen gemäß dem Prinzip der intergenerativen Gerechtigkeit in Erträgen und Aufwendungen ausgeglichen sein.

Zur genauen Abgrenzung von Werteverzehr und Vermögensentwicklung ist es erforderlich, genau zwischen Erhaltungsaufwand (Ergebnishaushalt) und Herstellungsaufwand (Investitionstätigkeit lt. Finanzhaushalt) zu unterscheiden.

In der Anlage I zur Investitionsübersicht, der „Prioritätenliste Hochbaumaßnahmen“ (s. Seite 450), sind deshalb die umfangreicheren Hochbauunterhaltungsmaßnahmen mit „A“ (Aufwand) und die investiven Hochbaumaßnahmen mit „I“ gekennzeichnet.

Die Erträge aus **internen Leistungsverrechnungen** werden in diesem Haushaltsplan nicht dargestellt. Da diese über den Gesamthaushalt gesehen, ausgeglichen sein müssen, sind sie nur zur Information in den Teilergebnishaushalten (Zeilen 26 und 27) nachgewiesen. Die internen Leistungsverrechnungen stellen die Auftragnehmer-Auftraggeber-Beziehungen von z.B. Betriebshof und den Fachdiensten/stellen dar. Die Aufwendungen der Auftraggeber und die Erträge des Betriebshofes sind als nicht „echt“ kassenwirksam ausgewiesen.

Im **Finanzhaushalt** sind alle Erträge und Aufwendungen, die zahlungswirksam sind, als Einzahlungen und Auszahlungen für die Rechnungsperiode 2011 dargestellt. Zusätzlich werden im Finanzhaushalt die Ein- und Auszahlungen für Investitionen und die Ein- und Auszahlungen aus Finanzierungstätigkeit (Kreditaufnahme und Tilgung) aufgeführt. Aus dem Ergebnis des Finanzhaushaltes ist abschließend der Bedarf der liquiden Mittel für die Finanzierung des Planjahres ersichtlich.

Der im Plan enthaltene voraussichtliche Liquiditätsbedarf von 3.610.700 € (Saldo der Ein- und Auszahlungen abzüglich dem Saldo aus Finanzierungstätigkeit - Zeile 37-) wird zusammen mit dem Kassenfehlbetrag des Vorjahres die Aktivseite der Bilanz, belasten. Die Eröffnungsbilanz wird derzeit erstellt. Der Fehlbetrag aus Investitionstätigkeit wird durch eine Kreditaufnahme in Höhe von 5.682.700 € (+ 477.500 für Umschuldungen) ausgeglichen. Diese Kreditaufnahme erhöht wiederum die Zahl der Gesamtverbindlichkeiten der zukünftigen Bilanzen. Die Übersicht über die Entwicklung der Fehlbeträge ist auf Seite A 23 enthalten.

Eine Übersicht über alle mittelfristig geplanten Ein- und Auszahlungen für **Investitionsmaßnahmen** ist in diesem Haushaltsplan ab Seite 435 enthalten.

Der **Gesamtfinanzhaushalt** (s. Seite 2) enthält keine zahlungsunwirksamen Geschäftsvorfälle, wie z.B. die Auflösung von Sonderposten, Abschreibungen, Rückstellungen und interne Leistungsverrechnungen.

Aufbau des Haushaltsplans nach der Verwaltungsorganisation

Der Haushalt ist entsprechend der Verwaltungsorganisation in die folgenden Teilhaushalte (je 11 Teilergebnishaushalte und 11 Teilfinanzhaushalte) gegliedert:

Bürgermeister:

0.1 Verwaltungsleitung und Stabstellen

0.2 Sicherheit und Ordnung

Fachbereich I:

1.1 Innere Verwaltung

1.2 Allgemeine Finanzwirtschaft

Fachbereich II:

2.1 Schulträgerschaft

2.2 Kultur und Wissenschaft

2.3 Kinder, Jugend und Soziales

2.4 Sportförderung

Fachbereich III:

3.1 Bauen und Wohnen

3.2 Natur- und Umweltschutz

3.3 Wirtschaft, Tourismus und Allgemeines

In den elf Teilergebnishaushalten der Stadt Springe sind die **Produktresultatshaushalte** und die **Produktfinanzhaushalte** der ihnen zugehörigen einzelnen **Produkte** enthalten (s. Produktrahmenplan ab Seite 543). Zu den vierundneunzig Produktfinanzhaushalten wurden jeweils die Investitionen ausgedruckt.

Den Produktresultatshaushalten sind jeweils die Beschreibungen der einzelnen Produkte vorangestellt. Die dazugehörigen Zielformulierungen sollen zukünftig weiter konkretisiert werden.

Zum Vorbericht:

Nach § 6 Gemeindehaushalts- und –kassenverordnung (GemHKVO) ist für die Zeit ab 2009 ein Überblick über den Stand und die Entwicklung der Haushaltswirtschaft zu geben. Die kameralen Daten des Jahres 2009 stehen jedoch systembedingt für den doppischen Haushalt nicht zur Verfügung, sodass ein Vergleich nicht möglich ist.

Haushaltssatzung:

Der **Ergebnishaushalt** für das Jahr 2011 ist nicht ausgeglichen. Die in § 1 der Haushaltssatzung ausgewiesenen ordentlichen Erträge und Aufwendungen ergeben ein ordentliches Ergebnis von - 5.089.100 €.

Ergebnishaushalt

	2010	2011	2012	2013	2014
ordentliche Erträge	40.548.000	43.355.300	43.635.100	45.655.900	45.404.800
ordentliche Aufwendungen	48.070.300	48.444.400	49.227.700	49.113.000	49.364.300
ordentliches Ergebnis	-7.522.300	-5.089.100	-5.592.600	-3.457.100	-3.959.500
außerordentliche Erträge	44.900	9.000	0	0	0
außerordentliche Aufwendungen	0	0	0	0	0
außerordentliches Ergebnis	44.900	9.000	0	0	0
jährliches Gesamtergebnis	-7.477.400	-5.080.100	-5.592.600	-3.457.100	-3.959.500
Gesamtergebnis	-7.477.400	-12.557.500	-18.150.100	-21.607.200	-25.566.700

Nach § 82 Abs. 5 Nds. Gemeindeordnung (NGO) gilt der Ergebnishaushalt als ausgeglichen, wenn ein voraussichtlicher Fehlbetrag in der Ergebnisrechnung mit entsprechenden Überschussrücklagen verrechnet werden kann oder nach der mittelfristigen Ergebnis- und Finanzplanung die vorgetragenen Fehlbeträge spätestens im zweiten, dem Haushaltsjahr folgenden Jahr ausgeglichen werden können.

Dieser Ausgleich ist durch die für die Folgejahre ausgewiesenen Fehlbeträge nicht möglich.

Die Haushaltssicherungsmaßnahmen, zu denen insbesondere die am 16.12.2010 vom Rat mitbeschlossenen Hebesatzerhöhungen zählen, konnten die Fehlbetragsentwicklung nicht bremsen. Die **Hebesätze** wurden zum 1.1.2011 für die Grundsteuer A und B von 395 auf 410 von Hundert und für die Gewerbesteuer von 380 auf 395 von Hundert erhöht.

Die Endsummen des **Finanzhaushalts** 2011 sind ebenfalls nicht ausgeglichen.

Finanzhaushalt

	2010	2011	2012	2013	2014
Einzahlung lfd. Verwaltungstätigkeit	39.702.400	42.176.200	42.841.100	44.875.800	44.627.400
Auszahlung lfd. Verwaltungstätigkeit	44.091.900	44.723.600	45.432.900	45.767.900	46.110.600
Saldo	-4.389.500	-2.547.400	-2.591.800	-892.100	-1.483.200
Einzahlung Investitionstätigkeit	1.906.000	927.100	583.600	424.700	424.700
Auszahlung Investitionstätigkeit	5.588.100	6.609.800	6.936.900	4.827.600	5.060.100
Saldo	-3.682.100	-5.682.700	-6.353.300	-4.402.900	-4.635.400
Einzahlung Finanzierungstätigkeit	3.682.100	6.160.200	5.871.000	3.846.600	4.769.100
Auszahlung Finanzierungstätigkeit	964.000	1.540.800	1.093.500	1.113.000	1.137.000
Saldo	2.718.100	4.619.400	4.777.500	2.733.600	3.632.100
jährliches Liquiditätssaldo	-5.353.500	-3.610.700	-4.167.600	-2.561.400	-2.486.500
Gesamt-Liquiditätssaldo	-5.353.500	-8.964.200	-13.131.800	-15.693.200	-18.179.700

Für diesen Fall ist zwingend vorgeschrieben, dass die Zahlungsfähigkeit und die Finanzierung der Investitionen und Investitionsförderungsmaßnahmen, notfalls durch die vorübergehende Inanspruchnahme von Liquiditätskrediten, gesichert sein müssen.

Der in § 4 der Haushaltssatzung ausgewiesene Höchstbetrag der **Liquiditätskredite** von 7.029.300 € entspricht einem Sechstel der Einzahlungen für die laufende Verwaltungstätigkeit. Der bis zum Jahresende um 1.934.900 € höhere Liquiditätsbedarf bedarf der Genehmigung der Kommunalaufsicht.

84 % der Investitionen und Investitionsförderungsmaßnahmen werden mit aufzunehmenden **Kredit**en in Höhe von 5.682.700 € finanziert. Bei einer ordentlichen Tilgung in Höhe von 1.540.800 € wird der Schuldenstand um 4.141.900 € erhöht.

Für weitere Auszahlungen für Investitionen im Jahr 2012 in Höhe von 4.670.000 €, im Jahr 2013 in Höhe von 1.080.000 € und im Jahr 2014 in Höhe von 240.000 €, sind **Verpflichtungsermächtigungen** von insgesamt 5.990.000 € vorgesehen (s. Seite 457).

•
•

Ergebnishaushalt

Das ordentliche Ergebnis ermittelt sich aus den folgenden Erträgen und Aufwendungen der Teilhaushalte:

Erträge	2010	2011	2012	2013	2014
Verwaltungsleitung u.Stabstellen	300	300	300	300	300
Sicherheit und Ordnung	395.500	371.400	383.100	375.100	361.800
Innere Verwaltung	382.700	344.400	345.900	345.900	345.900
Allgemeine Finanzwirtschaft	24.752.600	27.593.600	28.244.900	30.125.000	29.287.500
Schulträgeraufgaben	244.000	244.600	234.000	233.800	753.300
Kultur und Wissenschaft	7.600	7.500	7.500	7.500	7.600
Kinder, Jugend und Soziales	7.974.500	8.135.800	8.166.200	8.312.900	8.395.600
Sportförderung	237.900	235.900	232.000	232.500	233.000
Bauen und Wohnen	5.609.100	5.635.100	5.270.700	5.267.500	5.267.100
Natur und Umweltschutz	914.700	728.000	717.300	724.900	722.500
Wirtschaft, Tourismus u.allg. Einrichtungen	29.100	58.700	33.200	30.500	30.200
insges.:	<u>40.548.000</u>	<u>43.355.300</u>	<u>43.635.100</u>	<u>45.655.900</u>	<u>45.404.800</u>

Aufwand	2010	2011	2012	2013	2014
Verwaltungsleitung u.Stabstellen	612.400	589.600	591.300	571.500	592.700
Sicherheit und Ordnung	1.337.700	1.481.600	1.447.600	1.416.000	1.408.100
Innere Verwaltung	2.624.400	2.572.300	2.585.800	2.586.600	2.611.200
Allgemeine Finanzwirtschaft	13.946.600	13.667.900	14.107.700	14.553.400	14.759.000
Schulträgeraufgaben	3.566.100	4.022.000	3.366.900	3.308.100	3.298.600
Kultur und Wissenschaft	485.300	495.000	661.100	502.400	487.300
Kinder, Jugend und Soziales	12.112.800	12.153.400	12.476.800	12.539.200	12.718.100
Sportförderung	1.123.800	1.141.500	1.405.900	1.137.900	1.100.300
Bauen und Wohnen	8.684.000	8.696.100	8.988.600	8.913.300	8.792.800
Natur und Umweltschutz	1.104.000	1.084.400	1.068.000	1.051.300	1.055.000
Wirtschaft, Tourismus u. allgemeine Einrichtungen	2.473.200	2.540.600	2.528.000	2.533.300	2.541.200
insges.:	<u>48.070.300</u>	<u>48.444.400</u>	<u>49.227.700</u>	<u>49.113.000</u>	<u>49.364.300</u>

Ordentliche Erträge

(Zeilennummern 1 – 11 Gesamtergebnishaushalt)

Erträge (ohne die unwesentlichen Erträge)

	2010	2011	2012	2013	2014
Grundsteuer A	350.000	340.000	340.000	342.000	342.000
Grundsteuer B	4.235.000	4.361.000	4.380.000	4.390.000	4.390.000
Gewerbsteuer	5.350.000	5.200.000	5.500.000	5.800.000	5.800.000
Einkommensteueranteil	7.898.900	8.100.000	8.400.000	8.700.000	8.700.000
Umsatzsteueranteil	677.400	668.500	675.000	680.000	680.000
Hundesteuer	137.500	150.000	150.000	150.000	150.000
Vergnügungssteuer	126.500	126.500	126.500	126.500	126.500
Schlüsselzuweisungen	3.757.400	6.500.000	6.450.000	6.430.000	6.430.000
Zuweisungen ütr. WKrs.	713.400	717.000	720.000	722.000	722.000
Auflösung Sonderposten	964.000	1.000.300	629.600	618.400	615.700
öffentl. rechtl. Entgelte	5.381.600	5.176.700	5.185.400	5.185.100	5.171.900
privatr. Entgelte	518.100	561.700	556.500	566.700	567.800
Erstattungen Umlagen (Soz.Hilfe)	4.909.300	4.802.600	4.765.400	4.774.900	4.719.700
Transfererträge /Zuweisungen	682.200	731.300	755.900	762.000	768.100
Zinsen u.ä.	78.200	73.000	87.800	1.367.900	594.400
Konzessionsabgabe	1.273.800	1.267.600	1.267.600	1.267.600	1.267.600
insges.:	37.053.300	39.776.200	39.989.700	41.883.100	41.045.700

Steuern und ähnliche Abgaben (Zeile 1)

Grundsteuer A + B

Die Ansätze wurden auf Grund vorliegender Sollstellungen unter der Beachtung der Orientierungsdaten bei zum 1.1. 2011 veränderten Hebesätzen gebildet. Das Aufkommen ist seit Jahren stabil.

Gewerbsteuer nach Ertrag und Kapital

Nach dem im Vorjahr 2,5 Mio € weniger als erwartet eingezahlt wurden, gibt es keine Anzeichen für eine Erholung des Aufkommens. Durch die Veranlagung der Wirtschaftsschwachen Vorjahre ist in Springe trotz positiver Entwicklung der Wirtschaft sogar mit einem weiter sinkenden Gewerbesteueraufkommen zu rechnen.

.

Gemeindeanteil an der Umsatzsteuer

Die Veranschlagung orientiert sich an den bundesweiten Steuerschätzungen und den Orientierungsdaten, die vom Land herausgegeben worden sind. Seit 1998 wird der Anteil als Ausgleich für den Wegfall der Gewerbekapitalsteuer gezahlt.

Gemeindeanteil an der Einkommensteuer

Entsprechend den Orientierungsdaten des Landes wurde von einer Steigerung beim Einkommensteueranteil ausgegangen. Eine leichte Steigerung um 2,5 % erscheint realistisch. Die Steigerung bleibt damit hinter den Erwartungen, wie sie durch Berichte über eine Erholung der Wirtschaft geweckt werden, zurück.

Zuwendungen und allgemeine Umlagen (Zeile 2)

Schlüsselzuweisungen und Zuweisungen für Aufgaben des übertragenen Wirkungskreises

Die vom Land nach dem Niedersächsischen Finanzausgleichsgesetz (NFAG) zu verteilenden Zuweisungsmittel werden entsprechend der Steuerkraft der Gemeinden gezahlt. Die Zuweisungen für Aufgaben des übertragenen Wirkungskreises werden nach Einwohnerzahlen verteilt.

Die Einnahmen aus den Schlüsselzuweisungen für die Stadt Springe steigen aufgrund ihrer in 2010 erheblich verminderter Steuerkraft deutlich. Die Mechanismen des Finanzausgleiches wirken in der Regel erst im Folgejahr.

Zuwendungen der Region für laufende Zwecke

wurden für sonstige Leistungen der Kinder- und Familienhilfe veranschlagt.

Auflösungserträge aus Sonderposten (Zeile 3)

Bei den unter Sonderposten ausgewiesenen 1.000.300 € handelt es sich um Zuschüsse, Beiträge und ähnliche Entgelte sowie Gebührenausgleichszahlungen für Investitionen, die in der Nettosition der Bilanz auszuweisen sind. Diese Zuwendungen sind entsprechend der Nutzungsdauer der Investition aufzulösen, d.h. auf die Investition zu verteilen.

Sonstige Transfererträge (Zeile 4)

sind Zahlungen, die nicht auf einem Leistungsaustausch basieren. Sie fallen aufgrund einseitiger Verwaltungsvorfälle an. Z.B. Kostenersatz privater Personen im Bereich Sozialhilfe, Rückzahlung gewährter Sozialhilfe. Sie betragen 731.300 €

Öffentlich-rechtliche Entgelte (Zeile 5)

Benutzungsgebühr Schmutzwasser

Die Schmutzwassergebühr sowie die Gebühr für die Beseitigung von Niederschlagswasser wurden für die Kalkulationsperiode, 01.01.2010 bis 31.12.2011, ermittelt. Die Veranschlagung unter dem Teilhaushalt 3.1 „Bauen und Wohnen“, im Produkt 538.01 „Bau von Abwasseranlagen und sonstige Entwässerungseinrichtungen“ hat wie bisher keine Auswirkungen auf den Gesamthaushalt, da Aufwendungen und Erträge im gleichen Verhältnis stehen und ausgeglichen sind.

Friedhofsgebühren

Die neuen Gebührentarife gelten seit 1.7.2009.

Weitere Gebührenswerpunkte bestehen im Fachdienst Ordnung und Verkehr einschließlich Standesamt und Feuerschutz und im Fachdienst Bauaufsicht.

Privatrechtliche Entgelte (Zeile 6)

sind z.B. Mieteinnahmen oder Verkaufserlöse aus z.B. Holzverkauf

Kostenerstattungen und Kostenumlagen (Zeile 7)

Hierunter sind Erstattungen von Bund, Land und Region u. a. zur Deckung von Kosten für die gemeinsame Aufgabenerfüllung, wie z.B. die Erstattungen für Sozialhilfeleistungen veranschlagt.

Zinsen und ähnliche Finanzerträge (Zeile 8)

Die Finanzerträge beschränken sich auf Zinsen aus Steuernachforderungen- und Erstattungen.

Aktivierete Eigenleistungen (Zeile 9)

Dieser in Geld bemessene Wert der für die eigene Aufgabenerfüllung selbst hergestellten Vermögensgegenstände mit einer Nutzungsdauer von über zwölf Monaten, ist bis zur Eröffnungsbilanz noch vollständig zu ermitteln.

Sonstige ordentliche Erträge (Zeile 11)

Konzessionsabgaben

Die Konzessionsabgaben für Elektrizität, Gas und Wasser entsprechen den abgeschlossenen Verträgen. Das Ergebnis des Rechtsstreits mit der E-ON in Folge der Netzübernahme ist abzuwarten.

Stadtwerke-Beteiligung

Die Gesellschafterversammlung der Stadtwerke Springe GmbH beschließt innerhalb von acht Monaten nach Vorliegen des Vorjahresergebnisses über die Verwendung/Ausschüttung des Gewinns. Sollte statt eines Gewinnvortrages eine Ausschüttung beschlossen werden, würde ein Gewinnanteil von 50.5 % nach Abzug von Steuern an die Stadt Springe fließen. Nach sorgfältiger Schätzung wurde für 2011 ein Gewinn von 35.800 € veranschlagt. Das Ergebnis des Geschäftsjahres 2010 ist abzuwarten.

Ordentliche Aufwendungen

(Zeilennummern 13 – 20 Gesamtergebnishaushalt)

wesentlicher Aufwand

	2010	2011	2012	2013	2014
Aufwand aktives Personal	11.426.800	11.572.400	11.572.400	11.572.400	11.575.200
Gebäude- u.Grundstücksunterhalt.	870.200	1.320.000	1.560.000	1.000.000	1.000.000
Bewirtschaftungsaufwand Ge- bäude	2.335.100	2.312.500	2.311.000	2.311.000	2.331.700
Sozialhilfe	7.655.600	7.672.800	7.745.500	7.847.800	7.910.000
Zuweisungen/Zuschüsse	3.030.500	3.105.100	3.209.000	3.308.900	3.410.500
Gewerbesteuerumlage	985.600	971.600	1.000.000	1.030.000	1.060.000
Regionsumlage	11.244.700	10.660.000	10.860.000	11.100.000	11.100.000
Abschreibungen	4.242.400	4.103.100	3.837.200	3.578.000	3.386.600
Zinsen u. ä.	873.500	1.225.600	1.400.400	1.575.300	1.750.300
insges.:	42.664.400	42.943.100	43.495.500	43.323.400	43.524.300

Aufwendungen für aktives Personal (Zeile 13)

Wie auch in den Vorjahren wurde die Hochrechnung der Personalkosten auf Basis der erwarteten tatsächlichen Stellenbesetzung und nicht auf Basis des Stellenplanes vorgenommen.

Der Gesamtbetrag der Aufwendungen für aktives Personal weist einen Betrag von 11.572.400 € aus.

Im Ansatz für das Jahr 2011 wurden - zusätzlich zu den individuellen Personalkostensteigerungen - folgende Punkte kalkuliert:

- eine geschätzte Erhöhung der Besoldung für die Beamten in Höhe von 0,5 % ab Januar 2011
- eine beschlossene Tarifierhöhung für die Beschäftigten in Höhe 0,6 % ab Januar 2011 und 0,5 % ab August 2011
- eine Einmalzahlung für die Tarifbeschäftigten in Höhe von 240 € im Januar 2011
- In der Sozialversicherung wurde von den zum Zeitpunkt der Mittelanmeldung geltenden Beitragssätzen ausgegangen
- Berücksichtigung einer Leistungsprämie für die Beschäftigten in Höhe von 1,25 % des Entgelts (die Höhe wurde durch den TVöD vorgeschrieben)
- Personalveränderungen auf Grund entsprechender Beschlüsse
- Steigerungen auf Grund individueller Veränderungen nach Tarif- und Besoldungsrecht (Stufensteigerungen, Höhergruppierungen usw.)

Aufwendungen für Sach- und Dienstleistungen (Zeile 15)

Gebäudeunterhaltung

Für die im Deckungskreis 2 (s. blaue Seiten) ausgewiesenen Gebäudeunterhaltungsmaßnahmen wurden für das Jahr 2011 1.320.000 € angemeldet. Mit dieser Summe soll der Unterhaltungsstandard gesichert und Substanzverluste vermieden werden. Die umfangreichsten Unterhaltungs- und Sanierungsmaßnahmen sind neben den Hochbauinvestitionen in Anlage I zur Investitionsübersicht auf Seite 450 dargestellt.

Die Unterhaltungsaufwendungen sind zentral dem Produkt Bau Unterhaltung und Bewirtschaftung von städtischen Gebäuden und damit dem Fachdienst 23, Liegenschaften, zugeordnet

Bewirtschaftungskosten

Die Bewirtschaftungskosten sind in den Teilhaushalten unter den Produkten veranschlagt, denen die Gebäude und Grundstücke zugeordnet sind. Das Volumen des Deckungskreises Bewirtschaftungskosten entspricht annähernd dem des Vorjahres.

Zu den Sach- und Dienstleistungen gehören u. a. auch die Unterhaltung des beweglichen Vermögens, der Erwerb geringwertiger Vermögensgegenstände (bis 150 € ohne MWSt.) und der Verbrauch von Vorräten.

Abschreibungen (Zeile 16)

Für die noch zu erstellende Eröffnungsbilanz wurde das Vermögen der Stadt Springe vollständig ermittelt. Der voraussichtliche Werteverzehr im Jahr 2011 ist im Haushaltsplan mit 4.103.100 € veranschlagt. Eine Deckung muss durch Erträge erfolgen.

Das Grundvermögen wird nicht abgeschrieben.

Zinsen und ähnliche Aufwendungen (Zeile 17)

Die Zinsausgaben in Höhe von 1.225.600 € beinhalten die aus laufenden Kreditverträgen zu leistenden Ausgaben, sowie Zinsen für die neuen in 2011 erforderlichen Kredite.

Transferaufwendungen (Zeile 18)

Sind z. B. von der Stadt Springe geleistete Zuweisungen und Zuschüsse für laufende Zwecke, Sozialhilfeaufwendungen, die Gewerbesteuerumlage oder die Regionsumlage.

Regionsumlage

Die Mitfinanzierung der Region erfolgt entsprechend der Vorgaben des Nds. Finanzausgleichsgesetzes auf Basis der aktuell bekannten Berechnungsgrundlagen

(der Steuerkraft der Stadt Springe, den Schlüsselzuweisungen und den Umlagesätzen der Region). Insbesondere durch das insgesamt verringerte Steueraufkommen war die Umlage um 600.000 € geringer als im Vorjahr zu veranschlagen.

Gewerbsteuerumlage

Der an Bund und Land zu zahlende Anteil der tatsächlichen Gewerbesteuereinnahmen wird unter Anwendung eines Vervielfältigers ermittelt. Im Ergebnis entspricht die Umlage in 2011 einem Anteil von ca. 18,7 % der Gewerbesteuereinnahmen.

Sonstige ordentliche Aufwendungen (Zeile 19)

beinhalten allgemeinen Verwaltungsaufwand und Beiträge (z.B. Gastschulbeiträge, sonstige Personal- und Versorgungsaufwendungen, Geschäftsaufwendungen, Steuern, Versicherungen und Schadensfälle).

Überschuss gem. § 15 Abs. 5 GemHKVO (Zeile 20)

Überschüsse können auch in den Folgejahren nicht ausgewiesen werden (s. Übersicht über die Liquiditätsplanung, Seite A 23 und Haushaltssicherungskonzept, Seite 30).

Außerordentliche Erträge und Aufwendungen

Außerordentliche Erträge waren wie folgt zu veranschlagen:

8.000 € im Produkthaushalt 12601 „Feuerwehren und Feuerlöschwesen“ (Veräußerung von beweglichen Vermögensgegenständen) und

1.000 € im Produkthaushalt 12204 „Bürgerservice, Melde- und Passangelegenheiten“ (evtl. Veräußerung von Fundsachen).

Finanzhaushalt

Im Anschluss an die einzelnen Produktfinanzhaushalte sind die jeweiligen Investitionen und Investitionsmaßnahmen aufgeführt.

Ein- und Auszahlungen für laufende Verwaltungstätigkeit (Zeilen 1 – 18)

Die einzelnen Ansätze sind abhängig von der Höhe der zahlungswirksamen Erträge und Aufwendungen im Ergebnishaushalt. Da die Ansätze in beiden Haushalten weitgehend deckungsgleich sind, wird auf den wiederholten Ausdruck verzichtet.

Einzahlungen aus Investitionstätigkeit (Zeilennummern 19 – 23)

Zuwendungen für Investitionstätigkeit (Zeile 19)

Im Ansatz von 663.800 € sind folgende Investitionszuweisungen enthalten:

Landeszuschüsse für Eigenmaßnahmen Stadtsanierung Eldagsen	141.000 €
Landeszuschüsse an Dritte für die Stadtsanierung Eldagsen	133.000 €
Landeszuschüsse für den Ausbau der Bürgermeister-Peters-Str.	200.000 €
Investitionszuweisungen vom Land für Krippenplätze Bennigsen	150.000 €
Investitionszuweisung der Region Hannover	1.000 €
Investitionszuweisung von übrigen Bereichen für Quartiersinitiative	16.800 €
Investitionszuweisung von übrigen Bereichen Bestuhlung OHG	22.000 €

Beiträge und Entgelte für Investitionstätigkeit (Zeile 20)

Der Ansatz entspricht den zu erwartenden Einzahlungen aus Beiträgen nach NKAG oder Kanalbaubeiträge in Höhe von 250.000 €.

Veräußerung von Sachvermögen (Zeile 21)

Aus dem Verkauf von beweglichen Vermögensgegenständen werden 8.100 € erwartet. Ein Verkauf von Gebäuden ist nicht geplant.

Auszahlungen für Investitionstätigkeit (Zeilennummern 25 – 30)

Erwerb von Grundstücken und Gebäuden (Zeile 25)

Folgende Auszahlungen sind geplant:

Erwerb von Grundstücken und Gebäuden (Kontengruppe 782)

Bezeichnung	2010	2011	2012	2013	2014
Auszahlungen für den Erwerb von Grundstücken und Gebäuden - allgemein	50.000,00	64.000,00	55.000,00	55.000,00	55.000,00
Auszahlungen für den Erwerb von Gebäuden	4.000,00	0,00	0,00	0,00	0,00
Auszahlungen für den Erwerb von Grundstücken	0,00	50.000,00	0,00	0,00	0,00
Auszahlungen f.d.Erwerb v.grundstücksgl.Rechten	12.200,00	10.000,00	10.000,00	10.000,00	10.000,00
Auszahlungen für Außenanlagen	0,00	1.500,00	10.000,00	10.000,00	10.000,00
Auszahlungen für Restkaufgeld	52.000,00	52.000,00	52.000,00	52.000,00	52.000,00
Auszahlungen Kompensationsfläche - Ausgleichsmaßnahme	10.000,00	9.000,00	0,00	0,00	0,00
Summe	128.200,00	186.500,00	127.000,00	127.000,00	127.000,00

Baumaßnahmen (Zeile 26)

Folgende neu geplanten Baumaßnahmen mit einem Volumen von insgesamt 5.508.000 € sind in der Investitionsübersicht enthalten:

Hochbaumaßnahmen 2011 (Kontengruppe 7871)

Bezeichnung	2010	2011	2012	2013	2014
Auszahlungen für FFG Gestorf Hochbaumaßnahme	23.000	0	0	0	0
Auszahlungen Kälte- und Lufttechnik, Anlage zur Quellwassernutzung	504.300	0	0	0	0
Auszahlungen Rote Schule Krippenplätze	203.400	0	0	0	0
Auszahlungen - Sportboden SZ Süd	200.000	0	0	0	0
Auszahlungen - Kindergarten Eldagsen	100.000	1.400.000	500.000	0	0
Auszahlungen Krippe Völksen/ Alvesrode	78.700	0	0	0	0
Auszahlungen für Fluchtwege Brandschutzauflage	0	54.000	0	0	0
Auszahlungen für 1. BA Fenster, Dach, Fassade Energetische Sanierung	0	260.000	0	0	0
Auszahlungen für BHKW, Dach, Stromverteilung Energetische Sanierung	0	180.000	0	0	0
Auszahlungen für Regenwasseranschluss Kapelle Alvesrode	0	0	15.000	0	0
Auszahlungen für Regenwasseranschluss Mehrzweckhalle Alvesrode	0	0	20.000	0	0
Auszahlungen für Abriss und Erweiterung Parkplatz	0	0	30.000	0	0
Auszahlungen für 4 BA Energetische Sanierung	0	0	500.000	0	0
Summe	1.109.400	1.894.000	1.065.000	0	0

**Tiefbaumaßnahmen 2011 (Konten-
gruppe 7872)**

	2010	2011	2012	2013	2014
Auszahlungen für Tiefbaumaßnahmen	16.400	16.000	5.000	5.000	5.000
Auszahlungen für Brunnen Oberntor Tief- baumaßnahmen	150.000	0	0	0	0
Auszahlungen für Amphibienschutz Tief- baumaßnahmen	100	0	0	0	0
Auszahlungen für Straßenbau Gestorf 9. Bauabschnitt	610.000	0	0	0	0
Auszahlungen für Straßenbau Lüderser Str.	260.000	0	0	0	0
Auszahlungen für RRB Hohbrink	0	0	380.000	0	0
Auszahlungen für RRB Bennigsen, Bade- anstalt	210.000	0	0	0	0
Auszahlungen für Abwasser beseitigung Lüderser Straße	809.100	0	0	0	0
Auszahlungen für Kanalbau Gestorf 9. Abschnitt	616.000	0	0	0	0
Auszahlungen für Straßenbau nach Ka- nalbau Gestorf 10. BA	0	120.000	0	0	0
Auszahlungen für Straßenbau nach Ka- nalbau Gestorf 11. BA	0	0	80.000	0	0
Auszahlungen für Kanalbau Gestorf 10. Abschnitt	30.000	720.000	0	0	0
Auszahlungen für Kanalbau Gestorf 11. Abschnitt	0	30.000	720.000	0	0
Auszahlungen für Grundstücks anschlüs- se	6.000	35.000	0	0	0
Auszahlungen für RRB Bennigsen, Ost	0	0	0	0	50.000
Auszahlungen für mechanische Über- schussschlammeindickung	50.000	0	0	0	0
Auszahlungen für Druckleitung Springe- Alvesrode	20.000	485.000	30.000	0	0
Auszahlungen für Faulturm sanierung	0	0	100.000	100.000	0
Auszahlungen für Bürgerm.-Peters-Straße	25.000	600.000	0	0	0
Auszahlungen für Bennigsen Süd-West 2. BA.	125.000	0	0	0	0
Auszahlungen für Kanalisierung ge- schlossene Bauweise	420.000	535.000	230.000	430.000	475.000
Auszahlungen für Löschwasseleitung Gestorf	9.500	0	0	0	0
Auszahlungen für Busbucht Calenberger Straße	0	45.000	0	0	0
Auszahlungen für Bennigsen Am Bahnhof / Dahlienweg / Fliederweg	0	80.000	810.000	0	0
Auszahlungen für Eldagsen Regenwas- serkanal 1. BA	0	30.000	80.000	40.000	0
Auszahlungen für Bennigsen Bennigsen Nord-West 2.+3. BA	0	70.000	770.000	700.000	0
Auszahlungen für Bennigsen Bennigsen Nord-West 4.+5. BA	0	0	0	120.000	1.425.000

Auszahlungen für Bennisen Bennisen Süd-West 3 BA. Breslauer Straße	0	265.000	0	0	0
Auszahlungen für Bennisen Süd-West 4. BA Schmiedeberger Straße	0	100.000	110.000	0	0
Auszahlungen für Gewerbegebiet Schildbruch	0	0	0	490.000	0
Auszahlungen für Springe Erweiterung Biologische Behandlung	0	0	0	110.000	180.000
Auszahlungen für Bennisen Nachklärbecken	0	0	0	110.000	0
Auszahlungen für Springe Nord-Ost 1.BA Ü-Schächte/Kanal	0	0	30.000	1.170.000	0
Auszahlungen für Springe Nord-Ost 2.BA Ü-Schächte/Kanal	0	0	0	30.000	940.000
Auszahlungen für Völksen Röse Ü-Schächte	0	0	0	350.000	0
Auszahlungen für Springe Fünfhausenstraße Ü-Schächte	0	25.000	550.000	0	0
Auszahlungen für Eldagsen Hydraulische Entlastung Regenwasserkanal/Auffangbecken	0	0	0	30.000	30.000
Auszahlungen für Gesamtkonzept Kanalisierung Bennisen	0	45.000	0	0	0
Summe	3.357.100	3.201.000	3.895.000	3.685.000	3.105.000

Auszahlungen für sonstige Baumaßnahmen 2011 (Kontengruppe 7873)

Bezeichnung	2010	2011	2012	2013	2014
Auszahlungen für sonstige Baumaßnahmen	1.000	1.000	1.500	1.500	2.000
Auszahlungen für sonstige Baumaßnahmen, Stadtsanierung Eldagsen	200.000	412.000	480.000	480.000	480.000
Auszahlungen für Schwingboden und Prallschutz Sporthalle Süd	0	0	170.000	0	0
Auszahlungen für Treppenlift - Neues Rathaus	0	0	25.000	0	0
-	0	0	25.000	0	0
Summe	206.000	413.000	676.500	481.500	482.000

Für 2011 wurden insgesamt 5.508.000 € für Baumaßnahmen veranschlagt.

Die ausgewiesenen Verpflichtungsermächtigungen in Höhe von 5.990.000 € (s. Übersicht auf Seite 457) sind Bestandteil der für die drei Folgejahre ausgewiesenen Investitionsansätze.

Erwerb von beweglichem Sachvermögen (Zeile 27)

In den veranschlagten 719.300 € sind enthalten:

Erwerb von beweglichem Sachvermögen 2011 (Kontengruppe 783)

Bezeichnung	2010	2011	2012	2013	2014
Auszahlungen für Software über 1.000 €	25.200	31.200	7.800	0	0
Auszahlungen für den Erwerb von Fahrzeugen - allgemein	265.100	224.000	600.000	260.000	665.000
Auszahlungen für den Erwerb von Maschinen	64.300	90.000	110.000	110.000	115.000
Auszahlungen für den Erwerb von Technischen Anlagen	0	0	270.000	0	400.000
Auszahlungen für den Erwerb von Technischen Anlagen Straßenbeleuchtung	19.200	20.000	20.000	25.000	25.000
Auszahlungen für den Erwerb von BGA allgemein	102.700	108.700	77.500	69.500	70.000
Auszahlungen für den Erwerb von BGA allgemein mit VST	3.200	0	0	0	0
Auszahlungen - KonProg II für den Erwerb von BGA allgemein	3.400	0	0	0	0
Auszahlungen - für den Erwerb von BGA EDV	28.200	1.500	20.000	0	0
Auszahlungen - für Ausstattung Krippe Rote Schule	45.500	0	0	0	0
Auszahlungen - für Ausstattung Krippe Völk- sen/ Alvesrode	23.600	0	0	0	0
Auszahlungen für den Erwerb von Technischen Anlagen Straßenbeleuchtung - Marktplatz Springe	25.000	0	0	0	0
Auszahlungen für den Erwerb von BGA Quartiersinitiative	0	66.100	0	0	0
Auszahlungen für den Erwerb von Vermögensgegenständen über 150 € bis 1.000 €	154.400	147.800	62.100	63.600	65.100
Auszahlungen für den Erwerb von Vermögensgegenständen über 150 € bis 1.000 € - EDV-	14.700	18.300	0	0	0
Auszahlungen für den Erwerb von Vermögensgegenständen über 150 € bis 1.000 € Jugendparlament	0	2.000	0	0	0
Auszahlungen für den Erwerb von Vermögensgegenständen über 150 € bis 1.000 € Quartiersinitiative	0	9.700	0	0	0
Summe	774.500	719.300	1.167.400	528.100	1.340.100

Erwerb von Finanzvermögensanlagen (Zeile 28)

Die im Gesamthaushalt ausgewiesenen 6.000 € sind für Zahlungen an die Versorgungsrücklage für aktive Beamte (2.500 €) und für Zahlungen an die Versorgungsrücklage für Versorgungsempfänger (3.500 €) vorgesehen.

Aktivierbare Zuwendungen (Zeile 29)

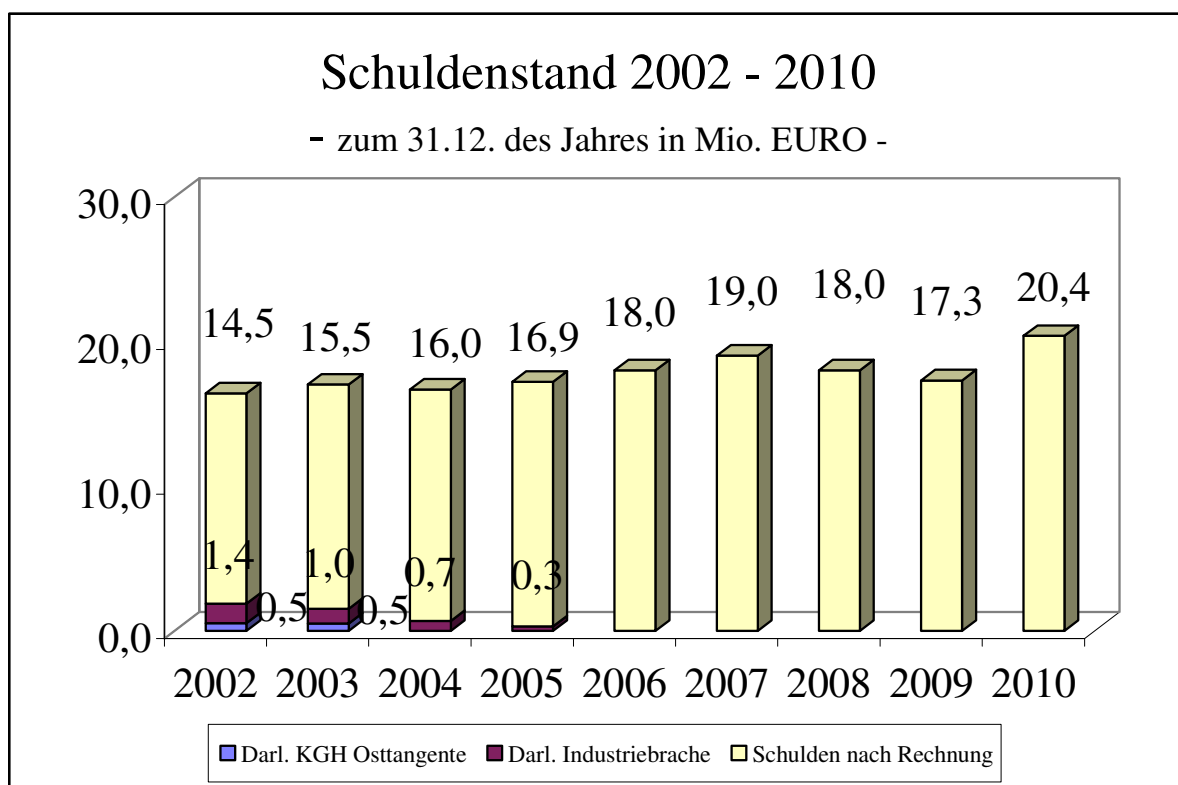
40.000 € als Investitionszuschuss an die Bahn AG für einen Bahnschranken-Schutzvorhang in Bennigsen und
150.000 € als Investitionszuschuss für die DRK-Krippe in Bennigsen.

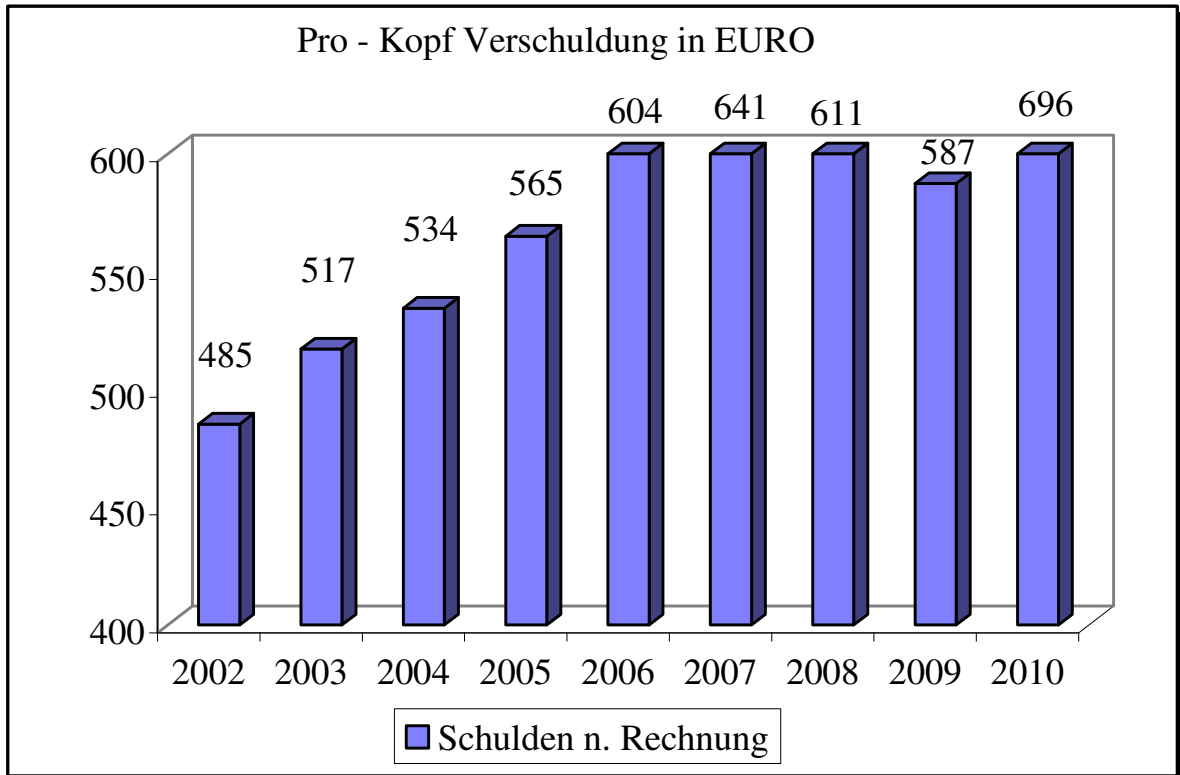
Ein- und Auszahlungen aus Finanzierungstätigkeit (Zeilennummern 34 und 35)

Kreditaufnahme (Zeile 34) und Tilgung (Zeile 35)

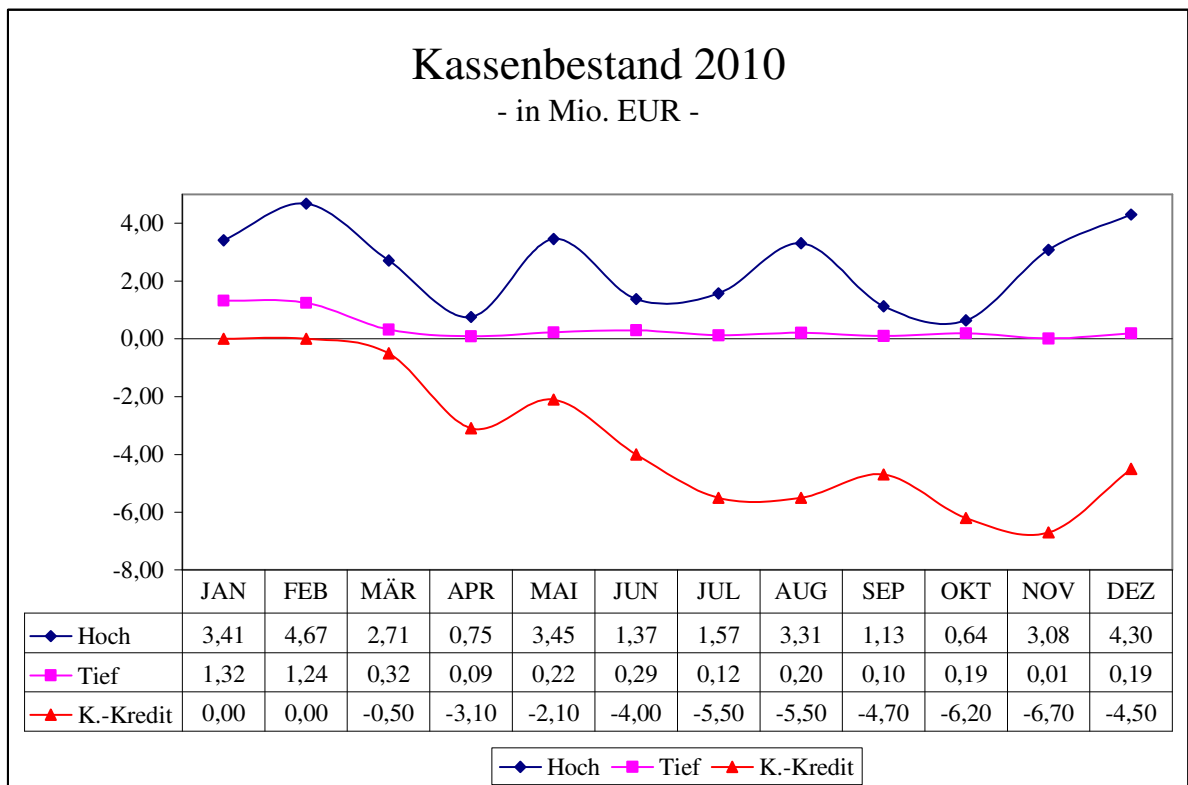
Der Kreditaufnahme von 5.682.700 € (zzgl. 477.500 € für Umschuldungen) stehen Investitionen und Investitionsfördermaßnahmen von 6.609.800 € gegenüber. Somit sind 86 % der Investitionen kreditfinanziert. Bei einer Tilgung von 1.540.800 € erhöhen sich die investiven Schulden bis zum 31.12.2011 um 4.141.900 € auf 24,5 Mio. €.

Entwicklung des Schuldenstandes





Entwicklung der Kassenlage im Vorjahr



Übersicht über die Liquiditätsplanung

	2009	2010	NHH 2010	2011	2012	2013	2014
Saldo lfd. Verwaltungstätigkeit		-2.265.500	-4.389.500	-2.547.400	-2.591.800	-892.100	-1.483.200
+ Saldo Investitionstätigkeit		-3.921.600	-3.682.100	-5.682.700	-6.353.300	-4.402.900	-4.635.400
= Finanzmittel - Überschuss/-Fehlbetrag		-6.187.100	-8.071.600	-8.230.100	-8.945.100	-5.295.000	-6.118.600
Tilgung		964.000	964.000	1.540.800	1.093.500	1.113.000	1.137.000
Kreditaufnahme für Investitionen		3.921.600	3.682.100	6.160.200	5.871.000	3.846.600	4.769.100
+ Saldo Finanzierungstätigkeit		2.957.600	2.718.100	4.619.400	4.777.500	2.733.600	3.632.100
Entwicklung Gesamtschuldenstand investiv:	17.297.000		20.369.000	24.511.000	29.288.500	32.022.100	35.654.200
= Ergebnis im laufendes HH-Jahr		-3.229.500	-5.353.500	-3.610.700	-4.167.600	-2.561.400	-2.486.500
+ weitere Einzahlungen							
- weitere Auszahlungen							
+ Anfangsbestand an Liquidität				-5.353.500	-8.964.200	-13.131.800	-15.693.200
= Endbestand an Liquidität		-3.229.500	-5.353.500	-8.964.200	-13.131.800	-15.693.200	-18.179.700

Bericht über die Umsetzung von Haushaltssicherungsmaßnahmen 2010/2011
(§ 6 Nr. 5. GemHKVO)

Stand 2.12.2010

		in 2010 umgesetzt	Bemerkung
Nr.	Bezeichnung		
1	Aktivierung von Eigenleistungen: (s. Rd.Nr. 9 Gesamtergebnishaushalt)	ja	
2	Auflösungserträge aus Sonderposten: (s.Rd.Nr. 3 des Gesamtergebnishaushalt)	ja	
3	Bäder:		
3 a	Hallenbad: Erhö.h.Gebührensätze Besucher und Vereine evtl. Öffnungszeiten optimieren Einsparung durch Lüftungs- und Klimatechnik	ja	
3 b	Freibäder: Zuschussverträge um 20 % reduzieren/langfristig überprüfen Gesamtzuschussrahmen für alle Freibäder: 150.000 € ./ 20% verteilen nach einzelnen Wirtschaftlichkeitsberechnungen unter Berücksichtigung der Besucherzahlen. Anpassung gemäß Kostenrahmen und Einnahmen der letzten drei Jahre	ja	Reduzierung um 10 %
3 c	Lehrschwimmbekken Bennisen: Zuschussreduzierung gemäß Verhältnis	nein	Eigenleistung der Gesellschaft höher als Zuschuss
4	Bolz-u-Spielplätze: Bedarfsanalyse zur Reduzierung des Aufwandes um 25 %, ggf. Schließungen (wirksam ab 2011)	ja	erste Schließung bereits beschlossen
5	Budgetkürzungen bei freiwilligen Aufgaben, keine Kürzung bei Schulen: ab 1.7.2010 um jeweils 10 %, ab 2011 um jeweils 20 % (vom Ursprungsbetrag des Haushalts- Entwurfs)	ja, tlw.	10%
	allgemeine Verwaltung	nein	weitere Reduzierung nicht möglich
	Jugendarbeit	ja	
	Jugendparlament	ja	
	Museum s. auch Nr. 14: Zuschuss und Betriebskosten	ja	
	Stadtbibliothek s. auch unter Nr. 32. Gebührenerhöhung	ja	
	Städtepartnerschaften (./ 10% bei den flexiblen Kosten)	ja	
6	Dorfgemeinschafts- und Mehrzweckräume: Kostendeckung private Nutzung: Mietverträge mit Abschlagszahlungen Betriebs- und Unterhaltungskosten in Ortsratobhut oder Führung durch Trägervereine. Wenn nicht möglich,dann Erhebung	wird noch bearbeitet	die Ortsratbeteiligung wird im Dez. 2010 abgeschlossen. Entscheidung in 2011

		in 2010 umgesetzt	Bemerkung
Nr.	Bezeichnung		
	eines fiktiven Betrages pro Nutzungsstunde zur Deckung der Betriebskosten (5.000 €) Deckung der Bewirtschaftungskosten insgesamt:		
7	Friedhöfe: Reduzierung von Flächen und Friedhofskapellen (mittel-langfristig) Aufwand-Reduzierung bei Friedhofskapellen um 25 %	noch nicht	
8	Gremien: s. Organisation		
9	Feuerwehren: Verschiebung von Anschaffungen auf das Jahr 2011 Virtueller Ansparplan statt Veranschlagung von Ansparraten Verschiebung der Anschaffung von Digitalfunkempfängern auf 2012 Erhöhung Ertragsansatz für höheren Deckungsgrad	ja	60.000 13.000 8.800
10	Grünanlagen: Rückbauoffensive	nein	
11	Investitionen: siehe 29 Wirtschaftlichkeitsberechnungen		
12	Jugendtreffs: Gestorf: Verzicht auf Sanierung und Schließung Bennigsen/Eldagsen: Angebot an die Jugendlichen die Jugendzentren selbst zu bewirtschaften statt eines Zuschusses übernimmt die Stadt die Betriebskosten (mittel-langfristig) Reduzierung der den Jugendzentren zur Verfügung gestellten Mittel um 10 %	ja ja	
13	Kindergärten: s. Tageseinrichtungen für Kinder		
14	Museum: Streichung Zuschuss, Reduzierung Betriebskosten und Personal (s.auch Rd-Nr. 5 - Budgetkürzungen -)	ja ja	2.400 Stelle päd. MA bleibt unbesetzt
15	Musikpflege: Reduzierung Pro-Kopf-Betrag von 25€ auf 20€	ja	
15 a	Musikschule: Reduzierung Pro-Kopf-Betrag von 25€ auf 20€	ja	
16	Nutzungsgebühren, Beiträge und Entgelte: Anpassung an landesüblichen Stand Erhöhung Straßenausbaubeiträge (ab 2011)	ja	
17	Organisation: Auftrag: Prüfung der Zusammenfassung zentraler Dienstleistungen, Synergien schöpfen (s. auch unter 30 Personal)		Organisationsuntersuchung wird beraten

		in 2010 umgesetzt	Bemerkung
Nr.	Bezeichnung		
	Prüfung der Zusammenlegung von Ausschüssen und Reduzierung der Anzahl Ratsmandate ab 2011 (Überprüfung der Gremienstruktur / Tagungshäufigkeit / Anzahl d. Mitglieder)	nein	Optimierung Gremienstruktur erfolgt zur Wahlperiode 2011
18	Planungskosten Stadtentwicklung: Neuordnung Bahnhofsumfeld	ja	
19	Schulen: Überprüfung der Grundschulstandorte / regionale Schulstrukturplanung Einsparmöglichkeit: 3 x 40.000 € Schulbudgets beibehalten	nein	Schulstruktur wird 2011 intensiv beraten
19 a	OHG: Ansatz Schulinfo-System um 15.000 € reduzieren - aus Budgetrest mitfinanzieren	ja	
19 b	Klassenzimmer: Nutzung von Vereinen und Verbänden Anpassung Entgelt f. Vereinsnutzung. (bisher: 10 €/Monat)	nein	ist noch in Bearbeitung
19 c	Grundschule Bennigsen: Verschiebung der Fenstersanierung ins Jahr 2011	ja	
20	Sporthallen: Erhöhung der Hallennutzungsgebühren ab 1.7.2010 auf 5 €/Std.) Z.B: 5 €/Std. in den Ferien, 3,50 € regulär, davon 1 €/Std. an Vereinsjugend zurück Gebührenstruktur soll separat erarbeitet werden	nein	Die Entscheidung über die Gebühren für Sportstättenutzung wurde vertagt Die Verteilung innerhalb des beschlossenen Mehreinnahmenumfangs ist noch zu beraten
21	Sportplätze: Eine an die Sporthallengebühren angepasste Gebühr ist zu ermitteln	nein	Die Entscheidung über die Gebühren für Sportstättenutzung wurde vertagt Die Verteilung innerhalb des beschlossenen Mehreinnahmenumfangs ist noch zu beraten
22	Stadtsanierung Eldagsen: Verringerung des Eigenanteils auf 100.000 € Investitionen von 650.000 auf 200.000 € Zuschüsse von 400.000 auf 100.000 € = Eigenanteil von 250.000 auf 100.000 € Konkretisierung der weiteren Sanierung durch Rahmenplan im Sommer des Jahres 2010	ja	150.000

		in 2010 umgesetzt	Bemerkung
Nr.	Bezeichnung		
23	Steuern:		
23 a	Gewerbsteuer: Erhöhung durch Hebesatzerhöhung (380 auf 395)	ja	
23 b	Grundsteuer A u. B: Mehraufkommen Hebesatzerhöhung (395 auf 410)	ja	
23 c	Hundesteuer: Erhöhung um 20 %	wird bearbeitet	
24	Straßen: Sach- und Dienstleistungen reduzieren (geplante Reduzierung wird durch Winterschäden aufgehoben)		
25	Straßenbeleuchtung: Reduzierung der Anzahl der Leuchten (mittelfrist.Einsparung)	nein	Ablehnung der Orträge
25 a	Beleuchtung Marktplatz und Göbelbüste: nur bei Gesamtdeckung durch Fördermittel, bzw. Spenden	ja	Landeszuwendung und Anlieger
26	Tageseinrichtung für Kinder: - Neugestaltung der Defizithaftungsverträge	wird bearbeitet	
26 a	Krippenplätze: Bedarfsermittlung	ja	
26 b	Kindergarten Eldagsen: Verpflichtungsermächtigung mit Sperrvermerk: "Inanspruchnahme der VE nur nach Freigabe durch Ratsgremien"	ja	
27	Verwaltungsaußenstellen: mittelfristige Schließung der Außenstellen (Entscheidung in Zusammenhang mit der Einrichtung Bürgerbüro - Nr. 29-)		Konzept wird weiter konkretisiert
28	Wirtschaftlichkeitsberechnungen zur Ermittlung von schnellen Amortisierungen zur Prioritätenbildung	ja	siehe auch HSK 2011
28 a	Hochbauvermögen: Reduzierung zur Nutzungsverdichtung	wird bearbeitet	siehe auch HSK 2011
28 b	Stadtwald: ggf. Potenzial für Vermögens- u. Ertragsmehrung	wird bearbeitet	Angebote zur Fortstbetreuung Dritter werden abgegeben
29	Familienbüro: nach Ablauf der Förderung werden ab 2012 Leistungen im Rahmen eines Gesamtkonzepts mit anderen Leistungen, Bürgerbüro/Pflegestützpunkt u. ä. verknüpft.	ja	Rückführung in eigene Räume erfolgt nach Ablauf Mietvertrag in 8/2011
30	Jugendamt: u. a. Reduzierung des Eigenanteils (ggf.Umlagenfinanzierung/Änderung Regionsgesetz)	ja	Verhandlungen zur Pauschalierung und Gesetzänderungsverfahren laufen

		in 2010 umgesetzt	Bemerkung
Nr.	Bezeichnung		
31	Stadtbibliothek: Personalkosten über fünf Jahre um insgesamt 30 % reduzieren Jahresleihgebühren Erwachsene von 8 auf 10 € erhöhen, Familienkarten im selben Verhältnis von 15 - auf 18 € erhöhen = insgesamt ab 1.7.2010: die Gebühren für Fernleihen von 0,50 auf 2 € erhöhen.	tlw. ja ja ja	Ausbildungsstelle unbesetzt 700 300
32	Personalbestand: Verzicht auf Neueinstellungen mit Ausnahmen Zusammenfassung zentraler Dienstleistungen (s. unter Organisation) Reduzierung des Bürgerservices durch geringere Bearbeitungstiefen Bisherige Personalmaßnahmen erfolgten bereits unter Konsolidierungsgesichtspunkten	ja nein ja	Stellenbesetzungen nur mit VA- Beschluss wird ständig überprüft

Ausblick

Das Versiegen von Einzahlungen in bisher nicht erfahrenen Größenordnungen, bei gleichbleibenden Aufgaben und Investitionserfordernissen, prägt diesen Haushalt und die mittelfristige Finanzplanung der Stadt Springe. Trotz der Maßnahmen, die im Rahmen des nachfolgend aufgeführten fortgeschriebenen **Haushaltssicherungskonzeptes** umgesetzt werden, entwickeln sich der Mindestbedarf zur Aufgabenerfüllung und zur Substanzerhaltung einerseits und die Einnahmebeschaffungsmöglichkeiten andererseits weiter gegensätzlich. Selbst die angehobenen Hebesätze für die Grundsteuern und die Gewerbesteuer konnten das schneller werdende Steigen der Fehlbeträge nicht bremsen. Vom positiven gesamtwirtschaftlichen Trend kann Springe noch nicht profitieren.

Damit die Stadt Springe Ihre Leistungsfähigkeit nicht schon mittelfristig verliert, müssten die bundesweiten Überlegungen zur Entlastung der Kommunen bald umgesetzt werden. Die Aussicht auf eine Sozillastenverschiebung zwischen Kommunen und Bund, verbesserte Gewerbesteuvorschriften und weiter steigende Einkommensteuern nährt die Hoffnung auf eine Verbesserung der Springer Finanzlage und den Erhalt eines lebenswerten Gemeinwesens.

Jörg-Roger Hische
Bürgermeister

1. Vorwort

Der Haushalt 2011 ist im Entwurf nicht ausgeglichen und erfordert daher die Fortschreibung des Haushaltssicherungskonzeptes (HSK). Es sind besondere Anstrengungen zu unternehmen, wieder zu einem ausgeglichenen Haushalt zu kommen. In etlichen Gesprächsrunden innerhalb der Verwaltung und vor allem in der HSK-Gruppe sind Einsparmaßnahmen und Einnahmesteigerungen erarbeitet worden. Das Ergebnis wird hiermit vorgelegt. Dabei wurde berücksichtigt, dass die seit 2010 bestehenden Fehlbedarfe im Wesentlichen auf der weltweiten Wirtschafts- und Finanzkrise und den damit einhergehenden Steuermindereinnahmen basieren. Die konkreten Wirtschaftsdaten und die tatsächliche Entwicklung der Steuern lassen davon ausgehen, dass in absehbarer Zeit auch die Haushaltssituation der Stadt wieder verbessert sein wird. Aus diesem Grunde sind sich die Beteiligten einig, jetzt nicht kurzfristig eine Zerstörung elementarer öffentlicher Infrastruktur wie Schließung von Hallenbad, Bibliothek und anderer Einrichtungen zu veranlassen. Damit würde sich Springe selbst eine positive Zukunftsentwicklung verbauen.

2. Bericht über den Erfolg der Maßnahmen aus dem vorhergehenden Konzept (anliegend)**3. Konkrete Fortschreibung des HSK 2010 - 2013**

			2011	2012	2013	2014
1 Schulen	Einrichtung einer Gesamt-/Ober-schule	Reduktion der Gastschulbeiträge	0	-10%	-25%	-50%
2 Schulen	Optimierung der Grundschulstandorte	Kosten-Reduktion	0	-100.000	-100.000	-100.000
3 Museum	Zuschuss zur Finanzierung einer Zertifizierung für maximal 3 Jahre anstelle einer Stellenbesetzung	zukünftige Einwerbung von Drittmitteln ab 2015	11.500	11.500	11.500	0
4 DGH	differenzierte Nutzungsentgelte bei Vereinheitlichung von Nutzungsgrundsätzen; Selbstverwaltung wird angestrebt.	angemessene Nutzungsentgelte; Kostendeckung bei Privatnutzung	0	20.000	20.000	20.000
5 Gebäudebestand	Konzentration auf unbedingt nötigen Umfang (geschätzt ./ 5%)	Reduktion des Bewirtschaftungs- und Unterhaltungsaufwands	0	-100.000	-100.000	-100.000
6 Gebäudebestand	Veräußerung (./ 5%des Bestands)	Veräußerungserlöse	0	375.000 ?		?
7 Gebäudebestand	unter Beachtung des günstigen Zinsniveaus zusätzlich energetische Sanierungsmaßnahmen	Verringerung der Bewirtschaftungskosten mit Verbesserung der Wirtschaftlichkeit	konkrete Berechnungen folgen			
8 Stadtwerke	2012 Gewinnabschöpfung und Gewerbesteuer	Einnahmesteigerung	0	500.000	1.500.000	600.000

Gesamtergebnishaushalt

Erträge- und Aufwendungen	Rechnungs- ergebnis 2009	Ansatz 2010	Ansatz 2011	Ansatz 2012 der mittelfristigen Ergebnis- und Finanzplanung	Ansatz 2013 der mittelfristigen Ergebnis- und Finanzplanung	Ansatz 2014 der mittelfristigen Ergebnis- und Finanzplanung
	-Euro -					
1	2	3	4	5	6	7
Ordentliche Erträge						
1. Steuern und ähnliche Abgaben	0,00	18.775.300	18.946.000	19.571.500	20.188.500	20.188.500
2. Zuwendungen und allgemeine Umlagen	0,00	7.693.400	10.512.900	10.550.800	10.662.300	11.248.700
3. Auflösungserträge aus Sonderposten	0,00	964.000	1.000.300	629.600	618.400	615.700
4. sonstige Transfererträge	0,00	682.200	731.300	755.900	762.000	768.100
5. öffentlich-rechtliche Entgelte	0,00	5.381.600	5.176.700	5.185.400	5.185.100	5.171.900
6. privatrechtliche Entgelte	0,00	518.100	561.700	556.500	566.700	567.800
7. Kostenerstattungen und Kostenumlagen	0,00	4.909.300	4.802.600	4.765.400	4.774.900	4.719.700
8. Zinsen und ähnliche Finanzerträge	0,00	78.200	73.000	87.800	1.367.900	594.400
9. aktivierte Eigenleistungen	0,00	180.000	195.700	180.000	180.000	180.000
10. Bestandsveränderungen	0,00	0	0	0	0	0
11. sonstige ordentliche Erträge	0,00	1.365.900	1.355.100	1.352.200	1.350.100	1.350.000
12. = Summe ordentliche Erträge	0,00	40.548.000	43.355.300	43.635.100	45.655.900	45.404.800
Ordentliche Aufwendungen						
13. Aufwendungen für aktives Personal	0,00	11.426.800	11.572.400	11.572.400	11.572.400	11.575.200
14. Aufwendungen für Versorgung	0,00	0	0	0	0	0
15. Aufwendungen für Sach- und Dienstleistungen	0,00	6.895.600	7.406.900	7.780.600	7.287.600	7.360.500
16. Abschreibungen	0,00	4.242.400	4.103.100	3.837.200	3.578.000	3.386.600
17. Zinsen und ähnliche Aufwendungen	0,00	873.500	1.225.600	1.400.400	1.575.300	1.750.300
18. Transferaufwendungen	0,00	22.916.400	22.409.500	22.814.500	23.286.700	23.480.500
19. Sonstige ordentliche Aufwendungen	0,00	1.715.600	1.726.900	1.822.600	1.813.000	1.811.200
20. Überschuss gem. § 15 Abs. 5 GemHKVO	0,00	0	0	0	0	0
21. = Summe ordentliche Aufwendungen	0,00	48.070.300	48.444.400	49.227.700	49.113.000	49.364.300
22. = ordentliches Ergebnis	0,00	-7.522.300	-5.089.100	-5.592.600	-3.457.100	-3.959.500
23. außerordentliche Erträge	0,00	44.900	9.000	0	0	0
24. außerordentliche Aufwendungen	0,00	0	0	0	0	0
25. Überschuss gem. § 15 Abs. 6 GemHKVO	0,00	0	0	0	0	0
26. = Summe aus Zeile 24. + 25	0,00	0	0	0	0	0
27. außerordentliches Ergebnis	0,00	44.900	9.000	0	0	0
28. Jahresergebnis (Saldo aus dem ord. und dem außerord. Ergebnis) Überschuss (+) / Fehlbetrag (-)	0,00	-7.477.400	-5.080.100	-5.592.600	-3.457.100	-3.959.500
29. Summe der Jahresfehlbeträge aus Vorjahren gem. § 2 Abs. 6 GemHKVO	0,00	0	0	0	0	0

Gesamtfinanzhaushalt

Einzahlungen und Auszahlungen	Rechnungs- ergebnis 2009	Ansatz 2010	Ansatz 2011	Ansatz 2012 der mittelfristigen Ergebnis- und Finanzplanung	Ansatz 2013 der mittelfristigen Ergebnis- und Finanzplanung	Ansatz 2014 der mittelfristigen Ergebnis- und Finanzplanung
	- Euro -					
1	2	3	4	5	6	7
Einzahlungen aus laufender Verwaltungstätigkeit						
1. Steuern und ähnliche Abgaben	0,00	18.775.300	18.946.000	19.571.500	20.188.500	20.188.500
2. Zuwendungen und allgemeine Umlagen	0,00	7.693.400	10.510.400	10.548.100	10.662.300	11.248.700
3. sonstige Transfereinzahlungen	0,00	682.200	731.300	755.900	762.000	768.100
4. öffentlich-rechtliche Entgelte	0,00	5.381.600	5.176.700	5.185.400	5.185.100	5.171.900
5. privatrechtliche Entgelte	0,00	518.100	561.700	556.500	566.700	567.800
6. Kostenerstattungen und Kostenumlagen	0,00	5.149.300	4.802.600	4.765.400	4.774.900	4.719.700
7. Zinsen und ähnliche Einzahlungen	0,00	78.200	73.000	87.800	1.367.900	594.400
8. Einzahlungen aus der Veräußerung geringwertiger Vermögensgegenstände	0,00	0	1.000	0	0	0
9. sonstige haushaltswirksame Einzahlungen	0,00	1.424.300	1.373.500	1.370.500	1.368.400	1.368.300
10. = Summe der Einzahlungen aus laufender Verwaltungstätigkeit	0,00	39.702.400	42.176.200	42.841.100	44.875.800	44.627.400
Auszahlungen aus laufender Verwaltungstätigkeit						
11. Auszahlungen für aktives Personal	0,00	11.426.800	11.572.400	11.572.400	11.572.400	11.575.200
12. Auszahlungen aus Versorgung	0,00	0	0	0	0	0
13. Auszahlungen für Sach- und Dienstleistungen und für geringwertige Vermögensgegenstände	0,00	6.895.600	7.417.800	7.778.600	7.485.600	7.458.500
14. Zinsen und ähnliche Auszahlungen	0,00	873.500	1.225.600	1.400.400	1.575.300	1.750.300
15. Transferauszahlungen	0,00	22.916.400	22.409.500	22.814.500	23.286.700	23.480.500
16. Sonstige haushaltswirksame Auszahlungen	0,00	1.979.600	2.098.300	1.867.000	1.847.900	1.846.100
17. = Summe der Auszahlungen aus laufender Verwaltungstätigkeit	0,00	44.091.900	44.723.600	45.432.900	45.767.900	46.110.600
18. = Saldo aus laufender Verwaltungstätigkeit (= Zeilen 10 und 17)	0,00	-4.389.500	-2.547.400	-2.591.800	-892.100	-1.483.200
Einzahlungen aus Investitionstätigkeit						
19. Zuwendungen für Investitionstätigkeit	0,00	1.378.600	663.800	378.900	320.000	320.000
20. Beiträge u.ä. Entgelte für Investitionstätigkeit	0,00	374.100	250.000	200.000	100.000	100.000
21. Veräußerung von Sachvermögen	0,00	150.000	8.100	0	0	0
22. Veräußerung von Finanzvermögensanlagen	0,00	0	0	0	0	0
23. sonstige Investitionstätigkeit	0,00	3.300	5.200	4.700	4.700	4.700
24. = Summe der Einzahlungen für Investitionstätigkeit	0,00	1.906.000	927.100	583.600	424.700	424.700
Auszahlungen für Investitionstätigkeit						
25. Erwerb von Grundstücken und Gebäuden	0,00	128.200	186.500	127.000	127.000	127.000
26. Baumaßnahmen	0,00	4.672.500	5.508.000	5.636.500	4.166.500	3.587.000
27. Erwerb von beweglichem Sachvermögen	0,00	774.500	719.300	1.167.400	528.100	1.340.100
28. Erwerb von Finanzvermögensanlagen	0,00	0	6.000	6.000	6.000	6.000
29. Aktivierbare Zuwendungen	0,00	10.000	190.000	0	0	0
30. Sonstige Investitionstätigkeit	0,00	2.900	0	0	0	0
31. = Summe der Auszahlungen aus Investitionstätigkeit	0,00	5.588.100	6.609.800	6.936.900	4.827.600	5.060.100

Stadt Springe

Einzahlungen und Auszahlungen	Rechnungs- ergebnis 2009	Ansatz 2010	Ansatz 2011	Ansatz 2012 der mittelfristigen Ergebnis- und Finanzplanung	Ansatz 2013 der mittelfristigen Ergebnis- und Finanzplanung	Ansatz 2014 der mittelfristigen Ergebnis- und Finanzplanung
	- Euro -					
1	2	3	4	5	6	7
32. = Saldo aus Investitionstätigkeit	0,00	-3.682.100	-5.682.700	-6.353.300	-4.402.900	-4.635.400
33. = Finanzierungsmittel-Überschuß / - Fehlbetrag	0,00	-8.071.600	-8.230.100	-8.945.100	-5.295.000	-6.118.600
Ein, Auszahlungen aus Finanzierungstätigkeit						
34. Einzahlungen; Aufnahme von Krediten und inneren Darlehen für Investitionstätigkeit	0,00	3.682.100	6.160.200	5.871.000	3.846.600	4.769.100
35. Auszahlungen; Tilgung von Krediten und Rückzahlung von inneren Darlehen für Investitionstätigkeit	0,00	964.000	1.540.800	1.093.500	1.113.000	1.137.000
36. = Saldo aus Finanzierungstätigkeit	0,00	2.718.100	4.619.400	4.777.500	2.733.600	3.632.100
37. = Summe der Salden aus Zeile 33 und 36	0,00	-5.353.500	-3.610.700	-4.167.600	-2.561.400	-2.486.500
38. voraussichtlicher Bestand an Zahlungsmitteln am Anfang des Haushaltsjahres	0,00	0	-5.353.500	-8.964.200	-13.131.800	-15.693.200
39. voraussichtlicher Bestand an Zahlungsmitteln am Ende des Haushaltsjahres	0,00	-5.353.500	-8.964.200	-13.131.800	-15.693.200	-18.179.700

Übersicht Gesamtergebnishaushalt nach Teilhaushalten

(Übersicht über die ordentlichen und außerordentlichen Erträge und Aufwendungen mit den jeweiligen Gesamtsummen der Teilhaushalte des Ergebnishaushalts gem. § 1 Abs. 2 Nr. 1 GemHKVO)

Ergebnishaushalt	Ordentliche Erträge -Euro-	Ordentliche Aufwendungen -Euro-	Ordentliches Ergebnis -Euro-	Außerordentliche Erträge -Euro-	Außerordentliche Aufwendungen -Euro-	Außerordentliche Ergebnis -Euro-
1	2	3	4	5	6	7
Verwaltungsleitung und Stabstellen	300	589.600	-589.300	0	0	0
Sicherheit und Ordnung	371.400	1.481.600	-1.110.200	9.000	0	9.000
Innere Verwaltung	344.400	2.572.300	-2.227.900	0	0	0
Allgemeine Finanzwirtschaft	27.593.600	13.667.900	13.925.700	0	0	0
Schulträgeraufgaben	244.600	4.022.000	-3.777.400	0	0	0
Kultur und Wissenschaft	7.500	495.000	-487.500	0	0	0
Kinder, Jugend und Soziales	8.135.800	12.153.400	-4.017.600	0	0	0
Sportförderung	235.900	1.141.500	-905.600	0	0	0
Bauen und Wohnen	5.635.100	8.696.100	-3.061.000	0	0	0
Natur und Umweltschutz	728.000	1.084.400	-356.400	0	0	0
Wirtschaft, Tourismus und allgemeine Einrichtungen	58.700	2.540.600	-2.481.900	0	0	0
Summe	43.355.300	48.444.400	-5.089.100	9.000	0	9.000

Übersicht Gesamtfinanzenhaushalt nach Teilhaushalten

(Übersicht über die Einzahlungen, Auszahlungen und Verpflichtungsermächtigungen mit den jeweiligen Gesamtsummen der Teilhaushalte des Finanzhaushalts gem. § 1 Abs. 2 Nr. 2 GemHKVO)

A:

Finanzhaushalt	Einzahlungen aus laufender Verwaltungstätigkeit -Euro-	Auszahlungen aus laufender Verwaltungstätigkeit -Euro-	Saldo aus laufender Verwaltungstätigkeit -Euro-	Einzahlungen für Investitionstätigkeit -Euro-	Auszahlungen für Investitionstätigkeit -Euro-	Saldo aus Investitionstätigkeit -Euro-	Einzahlungen aus Finanzierungstätigkeit -Euro-	Auszahlungen aus Finanzierungstätigkeit -Euro-	Saldo aus Finanzierungstätigkeit -Euro-	Veränderung Bestand an Zahlungsmitteln -Euro-	Verpflichtungsermächtigungen -Euro-
1	2	3	4	5	6	7	8	9	10	11	12
Verwaltungsleitung und Stabstellen	300	589.600	-589.300	0	0	0	0	0	0	-589.300	0
Sicherheit und Ordnung	326.300	1.338.000	-1.011.700	8.000	115.600	-107.600	0	0	0	-1.119.300	0
Innere Verwaltung	344.400	2.547.600	-2.203.200	0	60.000	-60.000	0	0	0	-2.263.200	0
Allgemeine Finanzwirtschaft	27.598.400	13.634.300	13.964.100	5.200	0	5.200	6.160.200	1.540.800	4.619.400	18.588.700	0
Schulträgeraufgaben	240.900	3.445.800	-3.204.900	22.000	615.700	-593.700	0	0	0	-3.798.600	500.000
Kultur und Wissenschaft	7.500	482.400	-474.900	0	2.800	-2.800	0	0	0	-477.700	0
Kinder, Jugend und Soziales	8.135.800	12.113.300	-3.977.500	150.000	1.562.000	-1.412.000	0	0	0	-5.389.500	500.000
Sportförderung	249.500	1.020.900	-771.400	0	12.000	-12.000	0	0	0	-783.400	0
Bauen und Wohnen	4.530.200	6.061.000	-1.530.800	725.100	3.902.100	-3.177.000	0	0	0	-4.707.800	4.990.000
Natur und Umweltschutz	695.100	1.003.500	-308.400	0	33.000	-33.000	0	0	0	-341.400	0
Wirtschaft, Tourismus und allgemeine Einrichtungen	47.800	2.487.200	-2.439.400	16.800	306.600	-289.800	0	0	0	-2.729.200	0
Summe	42.176.200	44.723.600	-2.547.400	927.100	6.609.800	-5.682.700	6.160.200	1.540.800	4.619.400	-3.610.700	5.990.000

B:

Zusammenfassung	Einzahlungen	Auszahlungen
Laufende Verwaltungstätigkeit	42.176.200	44.723.600
Investitionstätigkeit	927.100	6.609.800
Finanzierungstätigkeit	6.160.200	1.540.800
Summe	49.263.500	52.874.200

A. Produktergebnishaushalt

Erträge- und Aufwendungen		Rechnungs- ergebnis	Ansatz	Ansatz	mittelfristige Ergebnis- und Finanz- planung	mittelfristige Ergebnis- und Finanz- planung	mittelfristige Ergebnis- und Finanz- planung					
		2009	2010	2011	2012	2013	2014					
1		-Euro-					2	3	4	5	6	7
Ordentliche Erträge												
1.	Steuern und Abgaben	0,00	0	0	0	0	0	0	0	0	0	0
2.	Zuwendungen und allgemeine Umlagen	0,00	0	0	0	0	0	0	0	0	0	0
3.	Auflösungserträge aus Sonderposten	0,00	0	0	0	0	0	0	0	0	0	0
4.	sonstige Transfererträge	0,00	0	0	0	0	0	0	0	0	0	0
5.	öffentlich-rechtliche Entgelte	0,00	0	0	0	0	0	0	0	0	0	0
6.	privatrechtliche Entgelte	0,00	300	300	300	300	300	300	300	300	300	300
7.	Kostenerstattungen und Kostenumlagen	0,00	0	0	0	0	0	0	0	0	0	0
8.	Zinsen und ähnliche Finanzerträge	0,00	0	0	0	0	0	0	0	0	0	0
9.	aktivierte Eigenleistungen	0,00	0	0	0	0	0	0	0	0	0	0
10.	Bestandsveränderungen	0,00	0	0	0	0	0	0	0	0	0	0
11.	sonstige ordentliche Erträge	0,00	0	0	0	0	0	0	0	0	0	0
12.	= Summe ordentliche Erträge	0,00	300	300	300	300	300	300	300	300	300	300
Ordentliche Aufwendungen												
13.	Aufwendungen für aktives Personal	0,00	552.300	525.700	525.700	525.700	525.700	525.700	525.700	525.700	525.700	525.700
14.	Aufwendungen für Versorgung	0,00	0	0	0	0	0	0	0	0	0	0
15.	Aufwendungen für Sach- und Dienstleistungen	0,00	46.300	50.100	51.700	31.900	53.100	53.100	53.100	53.100	53.100	53.100
16.	Abschreibungen	0,00	0	0	0	0	0	0	0	0	0	0
17.	Zinsen und ähnliche Aufwendungen	0,00	0	0	0	0	0	0	0	0	0	0
18.	Transferaufwendungen	0,00	0	0	0	0	0	0	0	0	0	0
19.	sonstige ordentliche Aufwendungen	0,00	13.800	13.800	13.900	13.900	13.900	13.900	13.900	13.900	13.900	13.900
20.	= Summe ordentliche Aufwendungen	0,00	612.400	589.600	591.300	571.500	592.700	592.700	592.700	592.700	592.700	592.700
21.	= ordentliches Ergebnis Jahresüberschuss(+)/Jahresfehlbetrag(-)	0,00	-612.100	-589.300	-591.000	-571.200	-592.400	-592.400	-592.400	-592.400	-592.400	-592.400
22.	außerordentliche Erträge	0,00	0	0	0	0	0	0	0	0	0	0
23.	außerordentliche Aufwendungen	0,00	0	0	0	0	0	0	0	0	0	0
24.	= außerordentliches Ergebnis	0,00	0	0	0	0	0	0	0	0	0	0
25.	Jahresergebnis Überschuß (+)/Fehlbetrag(-)	0,00	-612.100	-589.300	-591.000	-571.200	-592.400	-592.400	-592.400	-592.400	-592.400	-592.400
26.	Erträge aus internen Leistungsbeziehungen	0,00	16.000	16.300	16.000	16.000	16.000	16.000	16.000	16.000	16.000	16.000
27.	Aufwendungen aus internen Leistungsbeziehungen	0,00	0	0	0	0	0	0	0	0	0	0
28.	= Saldo aus internen Leistungsbeziehungen	0,00	16.000	16.300	16.000	16.000	16.000	16.000	16.000	16.000	16.000	16.000
29.	= Ergebnis unter Berücksichtigung der internen Leistungsbeziehungen	0,00	-596.100	-573.000	-575.000	-555.200	-576.400	-576.400	-576.400	-576.400	-576.400	-576.400

B. Produktfinanzhaushalt

Einzahlungen und Auszahlungen	Rechnungs- ergebnis	Ansatz	Ansatz	VE	Mittelfristige Ergebnis- und Finanz- planung	Mittelfristige Ergebnis- und Finanz- planung	Mittelfristige Ergebnis- und Finanz- planung ²⁾
	2009	2010	2011	2011	2012	2013	2014
- Euro-							
1	2	3	4	5	6	7	8
Einzahlungen aus laufender Verwaltungstätigkeit							
1. Steuern und ähnliche Abgaben	0,00	0	0	0	0	0	0
2. Zuwendungen und allgemeine Umlagen	0,00	0	0	0	0	0	0
3. sonstige Transfereinzahlungen	0,00	0	0	0	0	0	0
4. öffentlich-rechtliche Entgelte	0,00	0	0	0	0	0	0
5. privatrechtliche Entgelte	0,00	300	300	0	300	300	300
6. Kostenerstattungen, Kostenumlagen	0,00	0	0	0	0	0	0
7. Zinsen und ähnliche Einzahlungen	0,00	0	0	0	0	0	0
8. Einzahlungen aus der Veräußerung geringwertiger Vermögensgegenstände	0,00	0	0	0	0	0	0
9. sonstige haushaltswirksame Einzahlungen	0,00	0	0	0	0	0	0
10. = Summe der Einzahlungen aus laufender Verwaltungstätigkeit	0,00	300	300	0	300	300	300
Auszahlungen aus laufender Verwaltungstätigkeit							
11. Auszahlungen für aktives Personal	0,00	552.300	525.700	0	525.700	525.700	525.700
12. Auszahlungen für Versorgung	0,00	0	0	0	0	0	0
13. Auszahlungen für Sach- und Dienstleistungen und für geringwertige Vermögensgegenstände	0,00	46.300	50.100	0	53.700	33.900	55.100
14. Zinsen und ähnliche Auszahlungen	0,00	0	0	0	0	0	0
15. Transferauszahlungen	0,00	0	0	0	0	0	0
16. sonstige haushaltswirksame Auszahlungen	0,00	13.800	13.800	0	13.900	13.900	13.900
17. = Summe der Auszahlungen aus laufender Verwaltungstätigkeit	0,00	612.400	589.600	0	593.300	573.500	594.700
18. = Saldo aus laufender Verwaltungstätigkeit (= Zeilen 10 und 17)	0,00	-612.100	-589.300	0	-593.000	-573.200	-594.400
Einzahlungen für Investitionstätigkeit							
19. Zuwendungen für Investitionstätigkeit	0,00	0	0	0	0	0	0
20. Beiträge u.ä. Entgelte für Investitionstätigkeit	0,00	0	0	0	0	0	0
21. Veräußerung von Sachvermögen	0,00	0	0	0	0	0	0
22. Veräußerung von Finanzvermögensanlagen	0,00	0	0	0	0	0	0
23. sonstige Investitionstätigkeit	0,00	0	0	0	0	0	0
24. = Summe der Einzahlungen aus Investitionstätigkeit	0,00	0	0	0	0	0	0
Auszahlungen für Investitionstätigkeit							
25. Erwerb von Grundstücken und Gebäuden	0,00	0	0	0	0	0	0
26. Baumaßnahmen	0,00	0	0	0	0	0	0

Teilhaushalt 0.1 Verwaltungsleitung und Stabstellen
verantwortlich: Bürgermeister

Einzahlungen und Auszahlungen		Rechnungs- ergebnis	Ansatz	Ansatz	VE	Mittelfristige Ergebnis- und Finanz- planung	Mittelfristige Ergebnis- und Finanz- planung	Mittelfristige Ergebnis- und Finanz- planung ²⁾
		2009	2010	2011	2011	2012	2013	2014
		- Euro -						
1		2	3	4	5	6	7	8
27.	Erwerb von beweglichem Sachvermögen	0,00	0	0	0	0	0	0
28.	Erwerb von Finanzvermögensanlagen	0,00	0	0	0	0	0	0
29.	Aktivierbare Zuwendungen	0,00	0	0	0	0	0	0
30.	Sonstige Investitionstätigkeit	0,00	0	0	0	0	0	0
31.	= Summe der Auszahlungen für Investitionstätigkeit	0,00	0	0	0	0	0	0
32.	= Saldo aus Investitionstätigkeit	0,00	0	0	0	0	0	0
33.	= Finanzierungsmittel-Überschuss / - Fehlbetrag	0,00	-612.100	-589.300	0	-593.000	-573.200	-594.400
	Ein-, Auszahlungen aus Finanzierungstätigkeit							
34.	Einzahlungen; Aufnahme von Krediten und inneren Darlehen für Investitionstätigkeit	0,00	0	0	0	0	0	0
35.	Auszahlungen; Tilgung von Krediten und Rückzahlungen von inneren Darlehen für Investitionstätigkeit	0,00	0	0	0	0	0	0
36.	Saldo aus Finanzierungstätigkeit	0,00	0	0	0	0	0	0
37.	Finanzmittelveränderung	0,00	-612.100	-589.300	0	-593.000	-573.200	-594.400

A. Produktbeschreibungen

Produkt 1110100000 Verwaltungsleitung

Produktbeschreibung

Produktbeschreibung

Treffen von Grundsatzentscheidungen zur Verwaltungsführung und Verantwortung der ordnungsgemäßen Erledigung aller Verwaltungsgeschäfte

Strategische Planung und Zielfindung für die Stadt koordinieren und voranbringen

Der Bürgermeister ist Dienstvorgesetzter und Vorgesetzter aller bei der Stadt Springe beschäftigten Personen

Leistungen:

Vertretung der Verwaltung gegenüber den politischen Gremien

Vorbereitung der Beschlüsse des Rates und dessen Gremien

Zusammenarbeit mit den Ratsmitgliedern

Ausführung der gefassten Beschlüsse

Zusammenarbeit mit anderen Gebietskörperschaften und ehrenamtlich Tätigen

Vertretung der Stadt nach außen in Rechts- und Verwaltungsgeschäften sowie in gerichtlichen Verfahren

Vertretung und Wahrung kommunaler Interessen im Rahmen der Mitgliedschaft im

Nds. Städtetag und im Deutschen Städtetag

Öffentlichkeitsarbeit

Städtepartnerschaften

Wirtschaftsförderung

Auftragsgrundlage

Ziel

Verantwortlich

Aufgabenart

Erläuterungen

B. Produktergebnishaushalt

Erträge- und Aufwendungen		Rechnungs- ergebnis	Ansatz	Ansatz	mittelfristige Ergebnis- und Finanz- planung	mittelfristige Ergebnis- und Finanz- planung	mittelfristige Ergebnis- und Finanz- planung
		2009	2010	2011	2012	2013	2014
1		-Euro-					
		2	3	4	5	6	7
Ordentliche Erträge							
1.	Steuern und Abgaben	0,00	0	0	0	0	0
2.	Zuwendungen und allgemeine Umlagen	0,00	0	0	0	0	0
3.	Auflösungserträge aus Sonderposten	0,00	0	0	0	0	0
4.	sonstige Transfererträge	0,00	0	0	0	0	0
5.	öffentlich-rechtliche Entgelte	0,00	0	0	0	0	0
6.	privatrechtliche Entgelte	0,00	300	300	300	300	300
7.	Kostenerstattungen und Kostenumlagen	0,00	0	0	0	0	0
8.	Zinsen und ähnliche Finanzerträge	0,00	0	0	0	0	0
9.	aktivierte Eigenleistungen	0,00	0	0	0	0	0
10.	Bestandsveränderungen	0,00	0	0	0	0	0
11.	sonstige ordentliche Erträge	0,00	0	0	0	0	0
12.	= Summe ordentliche Erträge	0,00	300	300	300	300	300
Ordentliche Aufwendungen							
13.	Aufwendungen für aktives Personal	0,00	422.900	428.600	428.600	428.600	428.600
14.	Aufwendungen für Versorgung	0,00	0	0	0	0	0
15.	Aufwendungen für Sach- und Dienstleistungen	0,00	15.100	20.500	20.500	20.800	20.800
16.	Abschreibungen	0,00	0	0	0	0	0
17.	Zinsen und ähnliche Aufwendungen	0,00	0	0	0	0	0
18.	Transferaufwendungen	0,00	0	0	0	0	0
19.	sonstige ordentliche Aufwendungen	0,00	9.300	9.300	9.300	9.300	9.300
20.	= Summe ordentliche Aufwendungen	0,00	447.300	458.400	458.400	458.700	458.700
21.	= ordentliches Ergebnis Jahresüberschuss(+)/Jahresfehlbetrag(-)	0,00	-447.000	-458.100	-458.100	-458.400	-458.400
22.	außerordentliche Erträge	0,00	0	0	0	0	0
23.	außerordentliche Aufwendungen	0,00	0	0	0	0	0
24.	= außerordentliches Ergebnis	0,00	0	0	0	0	0
25.	Jahresergebnis Überschuß (+)/Fehlbetrag(-)	0,00	-447.000	-458.100	-458.100	-458.400	-458.400
26.	Erträge aus internen Leistungsbeziehungen	0,00	16.000	16.300	16.000	16.000	16.000
27.	Aufwendungen aus internen Leistungsbeziehungen	0,00	0	0	0	0	0
28.	= Saldo aus internen Leistungsbeziehungen	0,00	16.000	16.300	16.000	16.000	16.000
29.	= Ergebnis unter Berücksichtigung der internen Leistungsbeziehungen	0,00	-431.000	-441.800	-442.100	-442.400	-442.400

Stadt Springe

Teilhaushalt 0.1 Verwaltungsleitung und Stabstellen

verantwortlich: Bürgermeister

Produkt:

11101 Verwaltungsleitung

C. Produktfinanzhaushalt

Einzahlungen und Auszahlungen		Rechnungs- ergebnis	Ansatz	Ansatz	VE	Mittelfristige Ergebnis- und Finanz- planung	Mittelfristige Ergebnis- und Finanz- planung	Mittelfristige Ergebnis- und Finanz- planung ²⁾
		2009	2010	2011	2011	2012	2013	2014
		- Euro-						
1		2	3	4	5	6	7	8
Einzahlungen aus laufender Verwaltungstätigkeit								
1.	Steuern und ähnliche Abgaben	0,00	0	0	0	0	0	0
2.	Zuwendungen und allgemeine Umlagen	0,00	0	0	0	0	0	0
3.	sonstige Transfereinzahlungen	0,00	0	0	0	0	0	0
4.	öffentlich-rechtliche Entgelte	0,00	0	0	0	0	0	0
5.	privatrechtliche Entgelte	0,00	300	300	0	300	300	300
6.	Kostenerstattungen, Kostenumlagen	0,00	0	0	0	0	0	0
7.	Zinsen und ähnliche Einzahlungen	0,00	0	0	0	0	0	0
8.	Einzahlungen aus der Veräußerung geringwertiger Vermögensgegenstände	0,00	0	0	0	0	0	0
9.	sonstige haushaltswirksame Einzahlungen	0,00	0	0	0	0	0	0
10.	= Summe der Einzahlungen aus laufender Verwaltungstätigkeit	0,00	300	300	0	300	300	300
Auszahlungen aus laufender Verwaltungstätigkeit								
11.	Auszahlungen für aktives Personal	0,00	422.900	428.600	0	428.600	428.600	428.600
12.	Auszahlungen für Versorgung	0,00	0	0	0	0	0	0
13.	Auszahlungen für Sach- und Dienstleistungen und für geringwertige Vermögensgegenstände	0,00	15.100	20.500	0	20.500	20.800	20.800
14.	Zinsen und ähnliche Auszahlungen	0,00	0	0	0	0	0	0
15.	Transferauszahlungen	0,00	0	0	0	0	0	0
16.	sonstige haushaltswirksame Auszahlungen	0,00	9.300	9.300	0	9.300	9.300	9.300
17.	= Summe der Auszahlungen aus laufender Verwaltungstätigkeit	0,00	447.300	458.400	0	458.400	458.700	458.700
18.	= Saldo aus laufender Verwaltungstätigkeit (= Zeilen 10 und 17)	0,00	-447.000	-458.100	0	-458.100	-458.400	-458.400
Einzahlungen für Investitionstätigkeit								
19.	Zuwendungen für Investitionstätigkeit	0,00	0	0	0	0	0	0
20.	Beiträge u.ä. Entgelte für Investitionstätigkeit	0,00	0	0	0	0	0	0
21.	Veräußerung von Sachvermögen	0,00	0	0	0	0	0	0
22.	Veräußerung von Finanzvermögensanlagen	0,00	0	0	0	0	0	0
23.	sonstige Investitionstätigkeit	0,00	0	0	0	0	0	0
24.	= Summe der Einzahlungen aus Investitionstätigkeit	0,00	0	0	0	0	0	0
Auszahlungen für Investitionstätigkeit								
25.	Erwerb von Grundstücken und Gebäuden	0,00	0	0	0	0	0	0

Teilhaushalt 0.1 Verwaltungsleitung und Stabstellen

verantwortlich: Bürgermeister

Produkt:

11101 Verwaltungsleitung

Einzahlungen und Auszahlungen	Rechnungs- ergebnis	Ansatz	Ansatz	VE	Mittelfristige Ergebnis- und Finanz- planung	Mittelfristige Ergebnis- und Finanz- planung	Mittelfristige Ergebnis- und Finanz- planung ²⁾
	2009	2010	2011	2011	2012	2013	2014
- Euro-							
1	2	3	4	5	6	7	8
26. Baumaßnahmen	0,00	0	0	0	0	0	0
27. Erwerb von beweglichem Sachvermögen	0,00	0	0	0	0	0	0
28. Erwerb von Finanzvermögensanlagen	0,00	0	0	0	0	0	0
29. Aktivierbare Zuwendungen	0,00	0	0	0	0	0	0
30. Sonstige Investitionstätigkeit	0,00	0	0	0	0	0	0
31. = Summe der Auszahlungen für Investitionstätigkeit	0,00	0	0	0	0	0	0
32. = Saldo aus Investitionstätigkeit	0,00	0	0	0	0	0	0
33. = Finanzierungsmittel-Überschuss / - Fehlbetrag	0,00	-447.000	-458.100	0	-458.100	-458.400	-458.400
Ein-, Auszahlungen aus Finanzierungstätigkeit							
34. Einzahlungen; Aufnahme von Krediten und inneren Darlehen für Investitionstätigkeit	0,00	0	0	0	0	0	0
35. Auszahlungen; Tilgung von Krediten und Rückzahlungen von inneren Darlehen für Investitionstätigkeit	0,00	0	0	0	0	0	0
36. Saldo aus Finanzierungstätigkeit	0,00	0	0	0	0	0	0
37. Finanzmittelveränderung	0,00	-447.000	-458.100	0	-458.100	-458.400	-458.400

A. Produktbeschreibungen

Produkt 111040000 Gleichstellung

Produktbeschreibung

Produktbeschreibung

Beitrag zur Verwirklichung der Gleichberechtigung von Frauen und Männern

Leistungen

Mitwirkung an allen städtischen Vorhaben, Entscheidungen, Programmen und Maßnahmen, die Auswirkungen auf die Gleichberechtigung der Geschlechter und die Anerkennung der Stellung von Frauen und Männern in der Gesellschaft haben

Auftragsgrundlage

Ziel

Verantwortlich

Aufgabenart

Erläuterungen

Teilhaushalt 0.1 Verwaltungsleitung und Stabstellen

verantwortlich: Bürgermeister

Produkt:

11104 Gleichstellung

B. Produktergebnishaushalt

Erträge- und Aufwendungen		Rechnungs- ergebnis	Ansatz	Ansatz	mittelfristige Ergebnis- und Finanz- planung	mittelfristige Ergebnis- und Finanz- planung	mittelfristige Ergebnis- und Finanz- planung					
		2009	2010	2011	2012	2013	2014					
1		-Euro-					2	3	4	5	6	7
Ordentliche Erträge												
1.	Steuern und Abgaben	0,00	0	0	0	0	0	0	0	0	0	0
2.	Zuwendungen und allgemeine Umlagen	0,00	0	0	0	0	0	0	0	0	0	0
3.	Auflösungserträge aus Sonderposten	0,00	0	0	0	0	0	0	0	0	0	0
4.	sonstige Transfererträge	0,00	0	0	0	0	0	0	0	0	0	0
5.	öffentlich-rechtliche Entgelte	0,00	0	0	0	0	0	0	0	0	0	0
6.	privatrechtliche Entgelte	0,00	0	0	0	0	0	0	0	0	0	0
7.	Kostenerstattungen und Kostenumlagen	0,00	0	0	0	0	0	0	0	0	0	0
8.	Zinsen und ähnliche Finanzerträge	0,00	0	0	0	0	0	0	0	0	0	0
9.	aktivierte Eigenleistungen	0,00	0	0	0	0	0	0	0	0	0	0
10.	Bestandsveränderungen	0,00	0	0	0	0	0	0	0	0	0	0
11.	sonstige ordentliche Erträge	0,00	0	0	0	0	0	0	0	0	0	0
12.	= Summe ordentliche Erträge	0,00	0	0	0	0	0	0	0	0	0	0
Ordentliche Aufwendungen												
13.	Aufwendungen für aktives Personal	0,00	0	0	0	0	0	0	0	0	0	0
14.	Aufwendungen für Versorgung	0,00	0	0	0	0	0	0	0	0	0	0
15.	Aufwendungen für Sach- und Dienstleistungen	0,00	3.800	1.700	2.100	2.000	3.200					
16.	Abschreibungen	0,00	0	0	0	0	0	0	0	0	0	0
17.	Zinsen und ähnliche Aufwendungen	0,00	0	0	0	0	0	0	0	0	0	0
18.	Transferaufwendungen	0,00	0	0	0	0	0	0	0	0	0	0
19.	sonstige ordentliche Aufwendungen	0,00	4.000	4.100	4.100	4.100	4.100					
20.	= Summe ordentliche Aufwendungen	0,00	7.800	5.800	6.200	6.100	7.300					
21.	= ordentliches Ergebnis Jahresüberschuss(+)/Jahresfehlbetrag(-)	0,00	-7.800	-5.800	-6.200	-6.100	-7.300					
22.	außerordentliche Erträge	0,00	0	0	0	0	0	0	0	0	0	0
23.	außerordentliche Aufwendungen	0,00	0	0	0	0	0	0	0	0	0	0
24.	= außerordentliches Ergebnis	0,00	0	0	0	0	0	0	0	0	0	0
25.	Jahresergebnis Überschuß (+)/Fehlbetrag(-)	0,00	-7.800	-5.800	-6.200	-6.100	-7.300					
26.	Erträge aus internen Leistungsbeziehungen	0,00	0	0	0	0	0	0	0	0	0	0
27.	Aufwendungen aus internen Leistungsbeziehungen	0,00	0	0	0	0	0	0	0	0	0	0
28.	= Saldo aus internen Leistungsbeziehungen	0,00	0	0	0	0	0	0	0	0	0	0
29.	= Ergebnis unter Berücksichtigung der internen Leistungsbeziehungen	0,00	-7.800	-5.800	-6.200	-6.100	-7.300					

Teilhaushalt 0.1 Verwaltungsleitung und Stabstellen	
verantwortlich: Bürgermeister	
Produkt:	11104 Gleichstellung

C. Produktfinanzhaushalt

Einzahlungen und Auszahlungen		Rechnungs-	Ansatz	Ansatz	VE	Mittelfristige	Mittelfristige	Mittelfristige
		ergebnis				Ergebnis-	Ergebnis-	Ergebnis-
		2009	2010	2011	2011	Ergebnis-	Ergebnis-	Ergebnis-
		- Euro-						
1		2	3	4	5	6	7	8
Einzahlungen aus laufender Verwaltungstätigkeit								
1.	Steuern und ähnliche Abgaben	0,00	0	0	0	0	0	0
2.	Zuwendungen und allgemeine Umlagen	0,00	0	0	0	0	0	0
3.	sonstige Transfereinzahlungen	0,00	0	0	0	0	0	0
4.	öffentlich-rechtliche Entgelte	0,00	0	0	0	0	0	0
5.	privatrechtliche Entgelte	0,00	0	0	0	0	0	0
6.	Kostenerstattungen, Kostenumlagen	0,00	0	0	0	0	0	0
7.	Zinsen und ähnliche Einzahlungen	0,00	0	0	0	0	0	0
8.	Einzahlungen aus der Veräußerung geringwertiger Vermögensgegenstände	0,00	0	0	0	0	0	0
9.	sonstige haushaltswirksame Einzahlungen	0,00	0	0	0	0	0	0
10.	= Summe der Einzahlungen aus laufender Verwaltungstätigkeit	0,00	0	0	0	0	0	0
Auszahlungen aus laufender Verwaltungstätigkeit								
11.	Auszahlungen für aktives Personal	0,00	0	0	0	0	0	0
12.	Auszahlungen für Versorgung	0,00	0	0	0	0	0	0
13.	Auszahlungen für Sach- und Dienstleistungen und für geringwertige Vermögensgegenstände	0,00	3.800	1.700	0	4.100	4.000	5.200
14.	Zinsen und ähnliche Auszahlungen	0,00	0	0	0	0	0	0
15.	Transferauszahlungen	0,00	0	0	0	0	0	0
16.	sonstige haushaltswirksame Auszahlungen	0,00	4.000	4.100	0	4.100	4.100	4.100
17.	= Summe der Auszahlungen aus laufender Verwaltungstätigkeit	0,00	7.800	5.800	0	8.200	8.100	9.300
18.	= Saldo aus laufender Verwaltungstätigkeit (= Zeilen 10 und 17)	0,00	-7.800	-5.800	0	-8.200	-8.100	-9.300
Einzahlungen für Investitionstätigkeit								
19.	Zuwendungen für Investitionstätigkeit	0,00	0	0	0	0	0	0
20.	Beiträge u.ä. Entgelte für Investitionstätigkeit	0,00	0	0	0	0	0	0
21.	Veräußerung von Sachvermögen	0,00	0	0	0	0	0	0
22.	Veräußerung von Finanzvermögensanlagen	0,00	0	0	0	0	0	0
23.	sonstige Investitionstätigkeit	0,00	0	0	0	0	0	0
24.	= Summe der Einzahlungen aus Investitionstätigkeit	0,00	0	0	0	0	0	0
Auszahlungen für Investitionstätigkeit								
25.	Erwerb von Grundstücken und Gebäuden	0,00	0	0	0	0	0	0

Teilhaushalt 0.1 Verwaltungsleitung und Stabstellen

verantwortlich: Bürgermeister

Produkt:

11104 Gleichstellung

Einzahlungen und Auszahlungen	Rechnungs- ergebnis	Ansatz	Ansatz	VE	Mittelfristige Ergebnis- und Finanz- planung	Mittelfristige Ergebnis- und Finanz- planung	Mittelfristige Ergebnis- und Finanz- planung ²⁾
	2009	2010	2011	2011	2012	2013	2014
- Euro-							
1	2	3	4	5	6	7	8
26. Baumaßnahmen	0,00	0	0	0	0	0	0
27. Erwerb von beweglichem Sachvermögen	0,00	0	0	0	0	0	0
28. Erwerb von Finanzvermögensanlagen	0,00	0	0	0	0	0	0
29. Aktivierbare Zuwendungen	0,00	0	0	0	0	0	0
30. Sonstige Investitionstätigkeit	0,00	0	0	0	0	0	0
31. = Summe der Auszahlungen für Investitionstätigkeit	0,00	0	0	0	0	0	0
32. = Saldo aus Investitionstätigkeit	0,00	0	0	0	0	0	0
33. = Finanzierungsmittel-Überschuss / - Fehlbetrag	0,00	-7.800	-5.800	0	-8.200	-8.100	-9.300
Ein-, Auszahlungen aus Finanzierungstätigkeit							
34. Einzahlungen; Aufnahme von Krediten und inneren Darlehen für Investitionstätigkeit	0,00	0	0	0	0	0	0
35. Auszahlungen; Tilgung von Krediten und Rückzahlungen von inneren Darlehen für Investitionstätigkeit	0,00	0	0	0	0	0	0
36. Saldo aus Finanzierungstätigkeit	0,00	0	0	0	0	0	0
37. Finanzmittelveränderung	0,00	-7.800	-5.800	0	-8.200	-8.100	-9.300

A. Produktbeschreibungen

Produkt 111090000 Rechnungsprüfung

Produktbeschreibung

Produktbeschreibung

Nichttechnische Prüfung der Stadt Springe auf Ordnungsmäßigkeit, Wirtschaftlichkeit und Zweckmäßigkeit.

Leistungen

Prüfung des Jahresabschlusses

Laufende Prüfung der Kassenvorgänge

Überwachung der Kasse durch unvermutete Kassenprüfungen

Prüfung von Vergaben vor Auftragserteilung

Prüfung von Verwendungsnachweisen

Erstellen von Prüfberichten

Auftragsgrundlage

Ziel

Verantwortlich

Aufgabenart

Erläuterungen

Teilhaushalt 0.1 Verwaltungsleitung und Stabstellen

verantwortlich: Bürgermeister

Produkt:

11109 Rechnungsprüfung

B. Produktergebnishaushalt

Erträge- und Aufwendungen		Rechnungs- ergebnis	Ansatz	Ansatz	mittelfristige Ergebnis- und Finanz- planung	mittelfristige Ergebnis- und Finanz- planung	mittelfristige Ergebnis- und Finanz- planung
		2009	2010	2011	2012	2013	2014
1		-Euro-					
		2	3	4	5	6	7
Ordentliche Erträge							
1.	Steuern und Abgaben	0,00	0	0	0	0	0
2.	Zuwendungen und allgemeine Umlagen	0,00	0	0	0	0	0
3.	Auflösungserträge aus Sonderposten	0,00	0	0	0	0	0
4.	sonstige Transfererträge	0,00	0	0	0	0	0
5.	öffentlich-rechtliche Entgelte	0,00	0	0	0	0	0
6.	privatrechtliche Entgelte	0,00	0	0	0	0	0
7.	Kostenerstattungen und Kostenumlagen	0,00	0	0	0	0	0
8.	Zinsen und ähnliche Finanzerträge	0,00	0	0	0	0	0
9.	aktivierte Eigenleistungen	0,00	0	0	0	0	0
10.	Bestandsveränderungen	0,00	0	0	0	0	0
11.	sonstige ordentliche Erträge	0,00	0	0	0	0	0
12.	= Summe ordentliche Erträge	0,00	0	0	0	0	0
Ordentliche Aufwendungen							
13.	Aufwendungen für aktives Personal	0,00	92.100	94.100	94.100	94.100	94.100
14.	Aufwendungen für Versorgung	0,00	0	0	0	0	0
15.	Aufwendungen für Sach- und Dienstleistungen	0,00	26.700	26.700	27.900	7.900	27.900
16.	Abschreibungen	0,00	0	0	0	0	0
17.	Zinsen und ähnliche Aufwendungen	0,00	0	0	0	0	0
18.	Transferaufwendungen	0,00	0	0	0	0	0
19.	sonstige ordentliche Aufwendungen	0,00	200	200	200	200	200
20.	= Summe ordentliche Aufwendungen	0,00	119.000	121.000	122.200	102.200	122.200
21.	= ordentliches Ergebnis Jahresüberschuss(+)/Jahresfehlbetrag(-)	0,00	-119.000	-121.000	-122.200	-102.200	-122.200
22.	außerordentliche Erträge	0,00	0	0	0	0	0
23.	außerordentliche Aufwendungen	0,00	0	0	0	0	0
24.	= außerordentliches Ergebnis	0,00	0	0	0	0	0
25.	Jahresergebnis Überschuß (+)/Fehlbetrag(-)	0,00	-119.000	-121.000	-122.200	-102.200	-122.200
26.	Erträge aus internen Leistungsbeziehungen	0,00	0	0	0	0	0
27.	Aufwendungen aus internen Leistungsbeziehungen	0,00	0	0	0	0	0
28.	= Saldo aus internen Leistungsbeziehungen	0,00	0	0	0	0	0
29.	= Ergebnis unter Berücksichtigung der internen Leistungsbeziehungen	0,00	-119.000	-121.000	-122.200	-102.200	-122.200

Teilhaushalt 0.1 Verwaltungsleitung und Stabstellen	
verantwortlich: Bürgermeister	
Produkt:	11109 Rechnungsprüfung

C. Produktfinanzhaushalt

Einzahlungen und Auszahlungen		Rechnungs- ergebnis	Ansatz	Ansatz	VE	Mittelfristige Ergebnis- und Finanz- planung	Mittelfristige Ergebnis- und Finanz- planung	Mittelfristige Ergebnis- und Finanz- planung ²⁾
		2009	2010	2011	2011	2012	2013	2014
		- Euro-						
1		2	3	4	5	6	7	8
Einzahlungen aus laufender Verwaltungstätigkeit								
1.	Steuern und ähnliche Abgaben	0,00	0	0	0	0	0	0
2.	Zuwendungen und allgemeine Umlagen	0,00	0	0	0	0	0	0
3.	sonstige Transfereinzahlungen	0,00	0	0	0	0	0	0
4.	öffentlich-rechtliche Entgelte	0,00	0	0	0	0	0	0
5.	privatrechtliche Entgelte	0,00	0	0	0	0	0	0
6.	Kostenerstattungen, Kostenumlagen	0,00	0	0	0	0	0	0
7.	Zinsen und ähnliche Einzahlungen	0,00	0	0	0	0	0	0
8.	Einzahlungen aus der Veräußerung geringwertiger Vermögensgegenstände	0,00	0	0	0	0	0	0
9.	sonstige haushaltswirksame Einzahlungen	0,00	0	0	0	0	0	0
10.	= Summe der Einzahlungen aus laufender Verwaltungstätigkeit	0,00	0	0	0	0	0	0
Auszahlungen aus laufender Verwaltungstätigkeit								
11.	Auszahlungen für aktives Personal	0,00	92.100	94.100	0	94.100	94.100	94.100
12.	Auszahlungen für Versorgung	0,00	0	0	0	0	0	0
13.	Auszahlungen für Sach- und Dienstleistungen und für geringwertige Vermögensgegenstände	0,00	26.700	26.700	0	27.900	7.900	27.900
14.	Zinsen und ähnliche Auszahlungen	0,00	0	0	0	0	0	0
15.	Transferauszahlungen	0,00	0	0	0	0	0	0
16.	sonstige haushaltswirksame Auszahlungen	0,00	200	200	0	200	200	200
17.	= Summe der Auszahlungen aus laufender Verwaltungstätigkeit	0,00	119.000	121.000	0	122.200	102.200	122.200
18.	= Saldo aus laufender Verwaltungstätigkeit (= Zeilen 10 und 17)	0,00	-119.000	-121.000	0	-122.200	-102.200	-122.200
Einzahlungen für Investitionstätigkeit								
19.	Zuwendungen für Investitionstätigkeit	0,00	0	0	0	0	0	0
20.	Beiträge u.ä. Entgelte für Investitionstätigkeit	0,00	0	0	0	0	0	0
21.	Veräußerung von Sachvermögen	0,00	0	0	0	0	0	0
22.	Veräußerung von Finanzvermögensanlagen	0,00	0	0	0	0	0	0
23.	sonstige Investitionstätigkeit	0,00	0	0	0	0	0	0
24.	= Summe der Einzahlungen aus Investitionstätigkeit	0,00	0	0	0	0	0	0
Auszahlungen für Investitionstätigkeit								
25.	Erwerb von Grundstücken und Gebäuden	0,00	0	0	0	0	0	0

Teilhaushalt 0.1 Verwaltungsleitung und Stabstellen

verantwortlich: Bürgermeister

Produkt:

11109 Rechnungsprüfung

Einzahlungen und Auszahlungen	Rechnungs- ergebnis	Ansatz	Ansatz	VE	Mittelfristige Ergebnis- und Finanz- planung	Mittelfristige Ergebnis- und Finanz- planung	Mittelfristige Ergebnis- und Finanz- planung ²⁾
	2009	2010	2011	2011	2012	2013	2014
- Euro-							
1	2	3	4	5	6	7	8
26. Baumaßnahmen	0,00	0	0	0	0	0	0
27. Erwerb von beweglichem Sachvermögen	0,00	0	0	0	0	0	0
28. Erwerb von Finanzvermögensanlagen	0,00	0	0	0	0	0	0
29. Aktivierbare Zuwendungen	0,00	0	0	0	0	0	0
30. Sonstige Investitionstätigkeit	0,00	0	0	0	0	0	0
31. = Summe der Auszahlungen für Investitionstätigkeit	0,00	0	0	0	0	0	0
32. = Saldo aus Investitionstätigkeit	0,00	0	0	0	0	0	0
33. = Finanzierungsmittel-Überschuss / - Fehlbetrag	0,00	-119.000	-121.000	0	-122.200	-102.200	-122.200
Ein-, Auszahlungen aus Finanzierungstätigkeit							
34. Einzahlungen; Aufnahme von Krediten und inneren Darlehen für Investitionstätigkeit	0,00	0	0	0	0	0	0
35. Auszahlungen; Tilgung von Krediten und Rückzahlungen von inneren Darlehen für Investitionstätigkeit	0,00	0	0	0	0	0	0
36. Saldo aus Finanzierungstätigkeit	0,00	0	0	0	0	0	0
37. Finanzmittelveränderung	0,00	-119.000	-121.000	0	-122.200	-102.200	-122.200

A. Produktbeschreibungen

Produkt 111110000 Personalvertretung

Produktbeschreibung

Interessenvertretung zum Schutz des Personals

Sorge dafür tragen, dass alle Beschäftigten nach Recht und Billigkeit behandelt werden

Sorge dafür tragen, dass unterschiedliche Behandlungen wegen Religion, sexueller Identität und Abstammung unterbleiben

Darauf achten, dass Gleichberechtigung praktiziert wird

Auftragsgrundlage

Ziel

Verantwortlich

Aufgabenart

Erläuterungen

Teilhaushalt 0.1 Verwaltungsleitung und Stabstellen

verantwortlich: Bürgermeister

Produkt:

11111 Personalvertretung

B. Produktergebnishaushalt

Erträge- und Aufwendungen		Rechnungs- ergebnis	Ansatz	Ansatz	mittelfristige Ergebnis- und Finanz- planung	mittelfristige Ergebnis- und Finanz- planung	mittelfristige Ergebnis- und Finanz- planung	
		2009	2010	2011	2012	2013	2014	
1		-Euro-						
		2	3	4	5	6	7	
Ordentliche Erträge								
1.	Steuern und Abgaben	0,00	0	0	0	0	0	
2.	Zuwendungen und allgemeine Umlagen	0,00	0	0	0	0	0	
3.	Auflösungserträge aus Sonderposten	0,00	0	0	0	0	0	
4.	sonstige Transfererträge	0,00	0	0	0	0	0	
5.	öffentlich-rechtliche Entgelte	0,00	0	0	0	0	0	
6.	privatrechtliche Entgelte	0,00	0	0	0	0	0	
7.	Kostenerstattungen und Kostenumlagen	0,00	0	0	0	0	0	
8.	Zinsen und ähnliche Finanzerträge	0,00	0	0	0	0	0	
9.	aktivierte Eigenleistungen	0,00	0	0	0	0	0	
10.	Bestandsveränderungen	0,00	0	0	0	0	0	
11.	sonstige ordentliche Erträge	0,00	0	0	0	0	0	
12.	= Summe ordentliche Erträge	0,00	0	0	0	0	0	
Ordentliche Aufwendungen								
13.	Aufwendungen für aktives Personal	0,00	34.300	0	0	0	0	
14.	Aufwendungen für Versorgung	0,00	0	0	0	0	0	
15.	Aufwendungen für Sach- und Dienstleistungen	0,00	700	1.200	1.200	1.200	1.200	
16.	Abschreibungen	0,00	0	0	0	0	0	
17.	Zinsen und ähnliche Aufwendungen	0,00	0	0	0	0	0	
18.	Transferaufwendungen	0,00	0	0	0	0	0	
19.	sonstige ordentliche Aufwendungen	0,00	300	200	300	300	300	
20.	= Summe ordentliche Aufwendungen	0,00	35.300	1.400	1.500	1.500	1.500	
21.	= ordentliches Ergebnis Jahresüberschuss(+)/Jahresfehlbetrag(-)	0,00	-35.300	-1.400	-1.500	-1.500	-1.500	
22.	außerordentliche Erträge	0,00	0	0	0	0	0	
23.	außerordentliche Aufwendungen	0,00	0	0	0	0	0	
24.	= außerordentliches Ergebnis	0,00	0	0	0	0	0	
25.	Jahresergebnis Überschuß (+)/Fehlbetrag(-)	0,00	-35.300	-1.400	-1.500	-1.500	-1.500	
26.	Erträge aus internen Leistungsbeziehungen	0,00	0	0	0	0	0	
27.	Aufwendungen aus internen Leistungsbeziehungen	0,00	0	0	0	0	0	
28.	= Saldo aus internen Leistungsbeziehungen	0,00	0	0	0	0	0	
29.	= Ergebnis unter Berücksichtigung der internen Leistungsbeziehungen	0,00	-35.300	-1.400	-1.500	-1.500	-1.500	

Teilhaushalt 0.1 Verwaltungsleitung und Stabstellen	
verantwortlich: Bürgermeister	
Produkt:	11111 Personalvertretung

C. Produktfinanzhaushalt

Einzahlungen und Auszahlungen		Rechnungs-	Ansatz	Ansatz	VE	Mittelfristige	Mittelfristige	Mittelfristige
		ergebnis				Ergebnis-	Ergebnis-	Ergebnis-
		2009	2010	2011	2011	Ergebnis-	Ergebnis-	Ergebnis-
		- Euro-						
1		2	3	4	5	6	7	8
Einzahlungen aus laufender Verwaltungstätigkeit								
1.	Steuern und ähnliche Abgaben	0,00	0	0	0	0	0	0
2.	Zuwendungen und allgemeine Umlagen	0,00	0	0	0	0	0	0
3.	sonstige Transfereinzahlungen	0,00	0	0	0	0	0	0
4.	öffentlich-rechtliche Entgelte	0,00	0	0	0	0	0	0
5.	privatrechtliche Entgelte	0,00	0	0	0	0	0	0
6.	Kostenerstattungen, Kostenumlagen	0,00	0	0	0	0	0	0
7.	Zinsen und ähnliche Einzahlungen	0,00	0	0	0	0	0	0
8.	Einzahlungen aus der Veräußerung geringwertiger Vermögensgegenstände	0,00	0	0	0	0	0	0
9.	sonstige haushaltswirksame Einzahlungen	0,00	0	0	0	0	0	0
10.	= Summe der Einzahlungen aus laufender Verwaltungstätigkeit	0,00	0	0	0	0	0	0
Auszahlungen aus laufender Verwaltungstätigkeit								
11.	Auszahlungen für aktives Personal	0,00	34.300	0	0	0	0	0
12.	Auszahlungen für Versorgung	0,00	0	0	0	0	0	0
13.	Auszahlungen für Sach- und Dienstleistungen und für geringwertige Vermögensgegenstände	0,00	700	1.200	0	1.200	1.200	1.200
14.	Zinsen und ähnliche Auszahlungen	0,00	0	0	0	0	0	0
15.	Transferauszahlungen	0,00	0	0	0	0	0	0
16.	sonstige haushaltswirksame Auszahlungen	0,00	300	200	0	300	300	300
17.	= Summe der Auszahlungen aus laufender Verwaltungstätigkeit	0,00	35.300	1.400	0	1.500	1.500	1.500
18.	= Saldo aus laufender Verwaltungstätigkeit (= Zeilen 10 und 17)	0,00	-35.300	-1.400	0	-1.500	-1.500	-1.500
Einzahlungen für Investitionstätigkeit								
19.	Zuwendungen für Investitionstätigkeit	0,00	0	0	0	0	0	0
20.	Beiträge u.ä. Entgelte für Investitionstätigkeit	0,00	0	0	0	0	0	0
21.	Veräußerung von Sachvermögen	0,00	0	0	0	0	0	0
22.	Veräußerung von Finanzvermögensanlagen	0,00	0	0	0	0	0	0
23.	sonstige Investitionstätigkeit	0,00	0	0	0	0	0	0
24.	= Summe der Einzahlungen aus Investitionstätigkeit	0,00	0	0	0	0	0	0
Auszahlungen für Investitionstätigkeit								
25.	Erwerb von Grundstücken und Gebäuden	0,00	0	0	0	0	0	0

Teilhaushalt 0.1 Verwaltungsleitung und Stabstellen

verantwortlich: Bürgermeister

Produkt:

11111 Personalvertretung

Einzahlungen und Auszahlungen	Rechnungs- ergebnis	Ansatz	Ansatz	VE	Mittelfristige Ergebnis- und Finanz- planung	Mittelfristige Ergebnis- und Finanz- planung	Mittelfristige Ergebnis- und Finanz- planung ²⁾
	2009	2010	2011	2011	2012	2013	2014
- Euro-							
1	2	3	4	5	6	7	8
26. Baumaßnahmen	0,00	0	0	0	0	0	0
27. Erwerb von beweglichem Sachvermögen	0,00	0	0	0	0	0	0
28. Erwerb von Finanzvermögensanlagen	0,00	0	0	0	0	0	0
29. Aktivierbare Zuwendungen	0,00	0	0	0	0	0	0
30. Sonstige Investitionstätigkeit	0,00	0	0	0	0	0	0
31. = Summe der Auszahlungen für Investitionstätigkeit	0,00	0	0	0	0	0	0
32. = Saldo aus Investitionstätigkeit	0,00	0	0	0	0	0	0
33. = Finanzierungsmittel-Überschuss / - Fehlbetrag	0,00	-35.300	-1.400	0	-1.500	-1.500	-1.500
Ein-, Auszahlungen aus Finanzierungstätigkeit							
34. Einzahlungen; Aufnahme von Krediten und inneren Darlehen für Investitionstätigkeit	0,00	0	0	0	0	0	0
35. Auszahlungen; Tilgung von Krediten und Rückzahlungen von inneren Darlehen für Investitionstätigkeit	0,00	0	0	0	0	0	0
36. Saldo aus Finanzierungstätigkeit	0,00	0	0	0	0	0	0
37. Finanzmittelveränderung	0,00	-35.300	-1.400	0	-1.500	-1.500	-1.500

A. Produktbeschreibungen

Produkt 1111200000 Datenschutzbeauftragter

Produktbeschreibung

Produktbeschreibung
Datenschutz in der Verwaltung

Leistungen
Beratung von Beschäftigten, Bürgern, Ratsmitgliedern und sonstigen Auskunftsberechtigten
Prüfung der Rechtmäßigkeit der Erhebung und Schutz der gespeicherten Daten
Prüfung der Strukturen und des Inhaltes von Datenbanken und sonstigen Daten
Prüfung der Rechtmäßigkeit und Angemessenheit von Überwachungseinrichtungen

Auftragsgrundlage

Ziel

Verantwortlich

Aufgabenart

Erläuterungen

Teilhaushalt 0.1 Verwaltungsleitung und Stabstellen

verantwortlich: Bürgermeister

Produkt:

11112 Datenschutzbeauftragter

B. Produktergebnishaushalt

Erträge- und Aufwendungen		Rechnungs- ergebnis	Ansatz	Ansatz	mittelfristige Ergebnis- und Finanz- planung	mittelfristige Ergebnis- und Finanz- planung	mittelfristige Ergebnis- und Finanz- planung					
		2009	2010	2011	2012	2013	2014					
1		-Euro-					2	3	4	5	6	7
Ordentliche Erträge												
1.	Steuern und Abgaben	0,00	0	0	0	0	0	0	0	0	0	0
2.	Zuwendungen und allgemeine Umlagen	0,00	0	0	0	0	0	0	0	0	0	0
3.	Auflösungserträge aus Sonderposten	0,00	0	0	0	0	0	0	0	0	0	0
4.	sonstige Transfererträge	0,00	0	0	0	0	0	0	0	0	0	0
5.	öffentlich-rechtliche Entgelte	0,00	0	0	0	0	0	0	0	0	0	0
6.	privatrechtliche Entgelte	0,00	0	0	0	0	0	0	0	0	0	0
7.	Kostenerstattungen und Kostenumlagen	0,00	0	0	0	0	0	0	0	0	0	0
8.	Zinsen und ähnliche Finanzerträge	0,00	0	0	0	0	0	0	0	0	0	0
9.	aktivierte Eigenleistungen	0,00	0	0	0	0	0	0	0	0	0	0
10.	Bestandsveränderungen	0,00	0	0	0	0	0	0	0	0	0	0
11.	sonstige ordentliche Erträge	0,00	0	0	0	0	0	0	0	0	0	0
12.	= Summe ordentliche Erträge	0,00	0	0	0	0	0	0	0	0	0	0
Ordentliche Aufwendungen												
13.	Aufwendungen für aktives Personal	0,00	3.000	3.000	3.000	3.000	3.000	3.000	3.000	3.000	3.000	3.000
14.	Aufwendungen für Versorgung	0,00	0	0	0	0	0	0	0	0	0	0
15.	Aufwendungen für Sach- und Dienstleistungen	0,00	0	0	0	0	0	0	0	0	0	0
16.	Abschreibungen	0,00	0	0	0	0	0	0	0	0	0	0
17.	Zinsen und ähnliche Aufwendungen	0,00	0	0	0	0	0	0	0	0	0	0
18.	Transferaufwendungen	0,00	0	0	0	0	0	0	0	0	0	0
19.	sonstige ordentliche Aufwendungen	0,00	0	0	0	0	0	0	0	0	0	0
20.	= Summe ordentliche Aufwendungen	0,00	3.000	3.000	3.000	3.000	3.000	3.000	3.000	3.000	3.000	3.000
21.	= ordentliches Ergebnis Jahresüberschuss(+)/Jahresfehlbetrag(-)	0,00	-3.000	-3.000	-3.000	-3.000	-3.000	-3.000	-3.000	-3.000	-3.000	-3.000
22.	außerordentliche Erträge	0,00	0	0	0	0	0	0	0	0	0	0
23.	außerordentliche Aufwendungen	0,00	0	0	0	0	0	0	0	0	0	0
24.	= außerordentliches Ergebnis	0,00	0	0	0	0	0	0	0	0	0	0
25.	Jahresergebnis Überschuß (+)/Fehlbetrag(-)	0,00	-3.000	-3.000	-3.000	-3.000	-3.000	-3.000	-3.000	-3.000	-3.000	-3.000
26.	Erträge aus internen Leistungsbeziehungen	0,00	0	0	0	0	0	0	0	0	0	0
27.	Aufwendungen aus internen Leistungsbeziehungen	0,00	0	0	0	0	0	0	0	0	0	0
28.	= Saldo aus internen Leistungsbeziehungen	0,00	0	0	0	0	0	0	0	0	0	0
29.	= Ergebnis unter Berücksichtigung der internen Leistungsbeziehungen	0,00	-3.000	-3.000	-3.000	-3.000	-3.000	-3.000	-3.000	-3.000	-3.000	-3.000

Teilhaushalt 0.1 Verwaltungsleitung und Stabstellen	
verantwortlich: Bürgermeister	
Produkt:	11112 Datenschutzbeauftragter

C. Produktfinanzhaushalt

Einzahlungen und Auszahlungen		Rechnungs-	Ansatz	Ansatz	VE	Mittelfristige	Mittelfristige	Mittelfristige
		ergebnis				Ergebnis-	Ergebnis-	Ergebnis-
		2009	2010	2011	2011	Ergebnis-	Ergebnis-	Ergebnis-
		- Euro-						
1		2	3	4	5	6	7	8
Einzahlungen aus laufender Verwaltungstätigkeit								
1.	Steuern und ähnliche Abgaben	0,00	0	0	0	0	0	0
2.	Zuwendungen und allgemeine Umlagen	0,00	0	0	0	0	0	0
3.	sonstige Transfereinzahlungen	0,00	0	0	0	0	0	0
4.	öffentlich-rechtliche Entgelte	0,00	0	0	0	0	0	0
5.	privatrechtliche Entgelte	0,00	0	0	0	0	0	0
6.	Kostenerstattungen, Kostenumlagen	0,00	0	0	0	0	0	0
7.	Zinsen und ähnliche Einzahlungen	0,00	0	0	0	0	0	0
8.	Einzahlungen aus der Veräußerung geringwertiger Vermögensgegenstände	0,00	0	0	0	0	0	0
9.	sonstige haushaltswirksame Einzahlungen	0,00	0	0	0	0	0	0
10.	= Summe der Einzahlungen aus laufender Verwaltungstätigkeit	0,00	0	0	0	0	0	0
Auszahlungen aus laufender Verwaltungstätigkeit								
11.	Auszahlungen für aktives Personal	0,00	3.000	3.000	0	3.000	3.000	3.000
12.	Auszahlungen für Versorgung	0,00	0	0	0	0	0	0
13.	Auszahlungen für Sach- und Dienstleistungen und für geringwertige Vermögensgegenstände	0,00	0	0	0	0	0	0
14.	Zinsen und ähnliche Auszahlungen	0,00	0	0	0	0	0	0
15.	Transferauszahlungen	0,00	0	0	0	0	0	0
16.	sonstige haushaltswirksame Auszahlungen	0,00	0	0	0	0	0	0
17.	= Summe der Auszahlungen aus laufender Verwaltungstätigkeit	0,00	3.000	3.000	0	3.000	3.000	3.000
18.	= Saldo aus laufender Verwaltungstätigkeit (= Zeilen 10 und 17)	0,00	-3.000	-3.000	0	-3.000	-3.000	-3.000
Einzahlungen für Investitionstätigkeit								
19.	Zuwendungen für Investitionstätigkeit	0,00	0	0	0	0	0	0
20.	Beiträge u.ä. Entgelte für Investitionstätigkeit	0,00	0	0	0	0	0	0
21.	Veräußerung von Sachvermögen	0,00	0	0	0	0	0	0
22.	Veräußerung von Finanzvermögensanlagen	0,00	0	0	0	0	0	0
23.	sonstige Investitionstätigkeit	0,00	0	0	0	0	0	0
24.	= Summe der Einzahlungen aus Investitionstätigkeit	0,00	0	0	0	0	0	0
Auszahlungen für Investitionstätigkeit								
25.	Erwerb von Grundstücken und Gebäuden	0,00	0	0	0	0	0	0

Teilhaushalt 0.1 Verwaltungsleitung und Stabstellen

verantwortlich: Bürgermeister

Produkt:

11112 Datenschutzbeauftragter

Einzahlungen und Auszahlungen	Rechnungs- ergebnis	Ansatz	Ansatz	VE	Mittelfristige Ergebnis- und Finanz- planung	Mittelfristige Ergebnis- und Finanz- planung	Mittelfristige Ergebnis- und Finanz- planung ²⁾
	2009	2010	2011	2011	2012	2013	2014
- Euro-							
1	2	3	4	5	6	7	8
26. Baumaßnahmen	0,00	0	0	0	0	0	0
27. Erwerb von beweglichem Sachvermögen	0,00	0	0	0	0	0	0
28. Erwerb von Finanzvermögensanlagen	0,00	0	0	0	0	0	0
29. Aktivierbare Zuwendungen	0,00	0	0	0	0	0	0
30. Sonstige Investitionstätigkeit	0,00	0	0	0	0	0	0
31. = Summe der Auszahlungen für Investitionstätigkeit	0,00	0	0	0	0	0	0
32. = Saldo aus Investitionstätigkeit	0,00	0	0	0	0	0	0
33. = Finanzierungsmittel-Überschuss / - Fehlbetrag	0,00	-3.000	-3.000	0	-3.000	-3.000	-3.000
Ein-, Auszahlungen aus Finanzierungstätigkeit							
34. Einzahlungen; Aufnahme von Krediten und inneren Darlehen für Investitionstätigkeit	0,00	0	0	0	0	0	0
35. Auszahlungen; Tilgung von Krediten und Rückzahlungen von inneren Darlehen für Investitionstätigkeit	0,00	0	0	0	0	0	0
36. Saldo aus Finanzierungstätigkeit	0,00	0	0	0	0	0	0
37. Finanzmittelveränderung	0,00	-3.000	-3.000	0	-3.000	-3.000	-3.000

A. Produktergebnishaushalt

Erträge- und Aufwendungen		Rechnungs- ergebnis	Ansatz	Ansatz	mittelfristige Ergebnis- und Finanz- planung	mittelfristige Ergebnis- und Finanz- planung	mittelfristige Ergebnis- und Finanz- planung
		2009	2010	2011	2012	2013	2014
		-Euro-					
1		2	3	4	5	6	7
Ordentliche Erträge							
1.	Steuern und Abgaben	0,00	0	0	0	0	0
2.	Zuwendungen und allgemeine Umlagen	0,00	0	0	0	0	0
3.	Auflösungserträge aus Sonderposten	0,00	46.700	46.100	45.300	37.300	37.300
4.	sonstige Transfererträge	0,00	0	0	0	0	0
5.	öffentlich-rechtliche Entgelte	0,00	206.700	185.500	196.500	196.500	183.200
6.	privatrechtliche Entgelte	0,00	13.000	9.100	12.600	12.600	12.600
7.	Kostenerstattungen und Kostenumlagen	0,00	95.100	96.700	94.700	94.700	94.700
8.	Zinsen und ähnliche Finanzerträge	0,00	0	0	0	0	0
9.	aktivierte Eigenleistungen	0,00	0	0	0	0	0
10.	Bestandsveränderungen	0,00	0	0	0	0	0
11.	sonstige ordentliche Erträge	0,00	34.000	34.000	34.000	34.000	34.000
12.	= Summe ordentliche Erträge	0,00	395.500	371.400	383.100	375.100	361.800
Ordentliche Aufwendungen							
13.	Aufwendungen für aktives Personal	0,00	811.300	857.300	857.300	857.300	857.300
14.	Aufwendungen für Versorgung	0,00	0	0	0	0	0
15.	Aufwendungen für Sach- und Dienstleistungen	0,00	222.700	274.900	238.900	234.600	234.700
16.	Abschreibungen	0,00	146.100	141.100	115.500	88.200	80.200
17.	Zinsen und ähnliche Aufwendungen	0,00	0	0	0	0	0
18.	Transferaufwendungen	0,00	2.600	2.600	2.600	2.600	2.600
19.	sonstige ordentliche Aufwendungen	0,00	155.000	205.700	233.300	233.300	233.300
20.	= Summe ordentliche Aufwendungen	0,00	1.337.700	1.481.600	1.447.600	1.416.000	1.408.100
21.	= ordentliches Ergebnis Jahresüberschuss(+)/Jahresfehlbetrag(-)	0,00	-942.200	-1.110.200	-1.064.500	-1.040.900	-1.046.300
22.	außerordentliche Erträge	0,00	0	9.000	0	0	0
23.	außerordentliche Aufwendungen	0,00	0	0	0	0	0
24.	= außerordentliches Ergebnis	0,00	0	9.000	0	0	0
25.	Jahresergebnis Überschuß (+)/Fehlbetrag(-)	0,00	-942.200	-1.101.200	-1.064.500	-1.040.900	-1.046.300
26.	Erträge aus internen Leistungsbeziehungen	0,00	400	400	400	400	400
27.	Aufwendungen aus internen Leistungsbeziehungen	0,00	14.200	57.900	57.900	57.900	95.400
28.	= Saldo aus internen Leistungsbeziehungen	0,00	-13.800	-57.500	-57.500	-57.500	-95.000
29.	= Ergebnis unter Berücksichtigung der internen Leistungsbeziehungen	0,00	-956.000	-1.158.700	-1.122.000	-1.098.400	-1.141.300

B. Produktfinanzhaushalt

Einzahlungen und Auszahlungen	Rechnungs- ergebnis	Ansatz	Ansatz	VE	Mittelfristige Ergebnis- und Finanz- planung	Mittelfristige Ergebnis- und Finanz- planung	Mittelfristige Ergebnis- und Finanz- planung ²⁾
	2009	2010	2011	2011	2012	2013	2014
- Euro-							
1	2	3	4	5	6	7	8
Einzahlungen aus laufender Verwaltungstätigkeit							
1. Steuern und ähnliche Abgaben	0,00	0	0	0	0	0	0
2. Zuwendungen und allgemeine Umlagen	0,00	0	0	0	0	0	0
3. sonstige Transfereinzahlungen	0,00	0	0	0	0	0	0
4. öffentlich-rechtliche Entgelte	0,00	206.700	185.500	0	196.500	196.500	183.200
5. privatrechtliche Entgelte	0,00	13.000	9.100	0	12.600	12.600	12.600
6. Kostenerstattungen, Kostenumlagen	0,00	95.100	96.700	0	94.700	94.700	94.700
7. Zinsen und ähnliche Einzahlungen	0,00	0	0	0	0	0	0
8. Einzahlungen aus der Veräußerung geringwertiger Vermögensgegenstände	0,00	0	1.000	0	0	0	0
9. sonstige haushaltswirksame Einzahlungen	0,00	34.000	34.000	0	34.000	34.000	34.000
10. = Summe der Einzahlungen aus laufender Verwaltungstätigkeit	0,00	348.800	326.300	0	337.800	337.800	324.500
Auszahlungen aus laufender Verwaltungstätigkeit							
11. Auszahlungen für aktives Personal	0,00	811.300	857.300	0	857.300	857.300	857.300
12. Auszahlungen für Versorgung	0,00	0	0	0	0	0	0
13. Auszahlungen für Sach- und Dienstleistungen und für geringwertige Vermögensgegenstände	0,00	222.700	272.400	0	238.900	234.600	234.700
14. Zinsen und ähnliche Auszahlungen	0,00	0	0	0	0	0	0
15. Transferauszahlungen	0,00	2.600	2.600	0	2.600	2.600	2.600
16. sonstige haushaltswirksame Auszahlungen	0,00	155.000	205.700	0	233.300	233.300	233.300
17. = Summe der Auszahlungen aus laufender Verwaltungstätigkeit	0,00	1.191.600	1.338.000	0	1.332.100	1.327.800	1.327.900
18. = Saldo aus laufender Verwaltungstätigkeit (= Zeilen 10 und 17)	0,00	-842.800	-1.011.700	0	-994.300	-990.000	-1.003.400
Einzahlungen für Investitionstätigkeit							
19. Zuwendungen für Investitionstätigkeit	0,00	45.000	0	0	0	0	0
20. Beiträge u.ä. Entgelte für Investitionstätigkeit	0,00	0	0	0	0	0	0
21. Veräußerung von Sachvermögen	0,00	0	8.000	0	0	0	0
22. Veräußerung von Finanzvermögensanlagen	0,00	0	0	0	0	0	0
23. sonstige Investitionstätigkeit	0,00	0	0	0	0	0	0
24. = Summe der Einzahlungen aus Investitionstätigkeit	0,00	45.000	8.000	0	0	0	0
Auszahlungen für Investitionstätigkeit							
25. Erwerb von Grundstücken und Gebäuden	0,00	0	0	0	0	0	0
26. Baumaßnahmen	0,00	32.500	0	0	0	0	0

Teilhaushalt 0.2 Sicherheit und Ordnung
verantwortlich: Bürgermeister

Einzahlungen und Auszahlungen		Rechnungsergebnis	Ansatz	Ansatz	VE	Mittelfristige Ergebnis- und Finanzplanung	Mittelfristige Ergebnis- und Finanzplanung	Mittelfristige Ergebnis- und Finanzplanung ²⁾
		2009	2010	2011	2011	2012	2013	2014
1		- Euro-						
		2	3	4	5	6	7	8
27.	Erwerb von beweglichem Sachvermögen	0,00	160.200	115.600	0	514.900	162.600	562.600
28.	Erwerb von Finanzvermögensanlagen	0,00	0	0	0	0	0	0
29.	Aktivierbare Zuwendungen	0,00	0	0	0	0	0	0
30.	Sonstige Investitionstätigkeit	0,00	0	0	0	0	0	0
31.	= Summe der Auszahlungen für Investitionstätigkeit	0,00	192.700	115.600	0	514.900	162.600	562.600
32.	= Saldo aus Investitionstätigkeit	0,00	-147.700	-107.600	0	-514.900	-162.600	-562.600
33.	= Finanzierungsmittel-Überschuss / -Fehlbetrag	0,00	-990.500	-1.119.300	0	-1.509.200	-1.152.600	-1.566.000
	Ein-, Auszahlungen aus Finanzierungstätigkeit							
34.	Einzahlungen; Aufnahme von Krediten und inneren Darlehen für Investitionstätigkeit	0,00	0	0	0	0	0	0
35.	Auszahlungen; Tilgung von Krediten und Rückzahlungen von inneren Darlehen für Investitionstätigkeit	0,00	0	0	0	0	0	0
36.	Saldo aus Finanzierungstätigkeit	0,00	0	0	0	0	0	0
37.	Finanzmittelveränderung	0,00	-990.500	-1.119.300	0	-1.509.200	-1.152.600	-1.566.000

A. Produktbeschreibungen

Produkt **1210100000** Statistik und Wahlen

Produktbeschreibung

Produktbeschreibung

Durchführung von Wahlen und statistischen Erhebungen

Leistungen

Organisation und Durchführung von Wahlen

Aufstellung der Vorschlagslisten für Schöffen / Jugendschöffen

Mitwirkung bei Volksbegehren und Volksinitiativen

Datenerhebung für Statistiken des Landes und andere öffentliche Stellen

Auftragsgrundlage

Ziel

Verantwortlich

Aufgabenart

Erläuterungen

Teilhaushalt 0.2 Sicherheit und Ordnung	
verantwortlich: Bürgermeister	
Produkt:	12101 Statistik und Wahlen

B. Produktergebnishaushalt

Erträge- und Aufwendungen		Rechnungs- ergebnis	Ansatz	Ansatz	mittelfristige Ergebnis- und Finanz- planung	mittelfristige Ergebnis- und Finanz- planung	mittelfristige Ergebnis- und Finanz- planung					
		2009	2010	2011	2012	2013	2014					
1		-Euro-					2	3	4	5	6	7
Ordentliche Erträge												
1.	Steuern und Abgaben	0,00	0	0	0	0	0	0	0	0	0	0
2.	Zuwendungen und allgemeine Umlagen	0,00	0	0	0	0	0	0	0	0	0	0
3.	Auflösungserträge aus Sonderposten	0,00	0	0	0	0	0	0	0	0	0	0
4.	sonstige Transfererträge	0,00	0	0	0	0	0	0	0	0	0	0
5.	öffentlich-rechtliche Entgelte	0,00	0	0	0	0	0	0	0	0	0	0
6.	privatrechtliche Entgelte	0,00	0	0	0	0	0	0	0	0	0	0
7.	Kostenerstattungen und Kostenumlagen	0,00	5.000	8.000	5.000	5.000	5.000	5.000	5.000	5.000	5.000	5.000
8.	Zinsen und ähnliche Finanzerträge	0,00	0	0	0	0	0	0	0	0	0	0
9.	aktivierte Eigenleistungen	0,00	0	0	0	0	0	0	0	0	0	0
10.	Bestandsveränderungen	0,00	0	0	0	0	0	0	0	0	0	0
11.	sonstige ordentliche Erträge	0,00	0	0	0	0	0	0	0	0	0	0
12.	= Summe ordentliche Erträge	0,00	5.000	8.000	5.000	5.000	5.000	5.000	5.000	5.000	5.000	5.000
Ordentliche Aufwendungen												
13.	Aufwendungen für aktives Personal	0,00	11.200	11.200	11.200	11.200	11.200	11.200	11.200	11.200	11.200	11.200
14.	Aufwendungen für Versorgung	0,00	0	0	0	0	0	0	0	0	0	0
15.	Aufwendungen für Sach- und Dienstleistungen	0,00	1.000	31.800	1.500	1.500	1.500	1.500	1.500	1.500	1.500	1.500
16.	Abschreibungen	0,00	0	0	0	0	0	0	0	0	0	0
17.	Zinsen und ähnliche Aufwendungen	0,00	0	0	0	0	0	0	0	0	0	0
18.	Transferaufwendungen	0,00	0	0	0	0	0	0	0	0	0	0
19.	sonstige ordentliche Aufwendungen	0,00	0	18.000	1.000	1.000	1.000	1.000	1.000	1.000	1.000	1.000
20.	= Summe ordentliche Aufwendungen	0,00	12.200	61.000	13.700	13.700	13.700	13.700	13.700	13.700	13.700	13.700
21.	= ordentliches Ergebnis Jahresüberschuss(+)/Jahresfehlbetrag(-)	0,00	-7.200	-53.000	-8.700	-8.700	-8.700	-8.700	-8.700	-8.700	-8.700	-8.700
22.	außerordentliche Erträge	0,00	0	0	0	0	0	0	0	0	0	0
23.	außerordentliche Aufwendungen	0,00	0	0	0	0	0	0	0	0	0	0
24.	= außerordentliches Ergebnis	0,00	0	0	0	0	0	0	0	0	0	0
25.	Jahresergebnis Überschuß (+)/Fehlbetrag(-)	0,00	-7.200	-53.000	-8.700	-8.700	-8.700	-8.700	-8.700	-8.700	-8.700	-8.700
26.	Erträge aus internen Leistungsbeziehungen	0,00	0	0	0	0	0	0	0	0	0	0
27.	Aufwendungen aus internen Leistungsbeziehungen	0,00	0	9.400	9.400	9.400	9.400	9.400	9.400	9.400	9.400	9.400
28.	= Saldo aus internen Leistungsbeziehungen	0,00	0	-9.400	-9.400	-9.400	-9.400	-9.400	-9.400	-9.400	-9.400	-9.400
29.	= Ergebnis unter Berücksichtigung der internen Leistungsbeziehungen	0,00	-7.200	-62.400	-18.100	-18.100	-18.100	-18.100	-18.100	-18.100	-18.100	-18.100

Teilhaushalt 0.2 Sicherheit und Ordnung	
verantwortlich: Bürgermeister	
Produkt:	12101 Statistik und Wahlen

C. Produktfinanzhaushalt

Einzahlungen und Auszahlungen		Rechnungs- ergebnis	Ansatz	Ansatz	VE	Mittelfristige Ergebnis- und Finanz- planung	Mittelfristige Ergebnis- und Finanz- planung	Mittelfristige Ergebnis- und Finanz- planung ²⁾
		2009	2010	2011	2011	2012	2013	2014
		- Euro-						
1		2	3	4	5	6	7	8
Einzahlungen aus laufender Verwaltungstätigkeit								
1.	Steuern und ähnliche Abgaben	0,00	0	0	0	0	0	0
2.	Zuwendungen und allgemeine Umlagen	0,00	0	0	0	0	0	0
3.	sonstige Transfereinzahlungen	0,00	0	0	0	0	0	0
4.	öffentlich-rechtliche Entgelte	0,00	0	0	0	0	0	0
5.	privatrechtliche Entgelte	0,00	0	0	0	0	0	0
6.	Kostenerstattungen, Kostenumlagen	0,00	5.000	8.000	0	5.000	5.000	5.000
7.	Zinsen und ähnliche Einzahlungen	0,00	0	0	0	0	0	0
8.	Einzahlungen aus der Veräußerung geringwertiger Vermögensgegenstände	0,00	0	0	0	0	0	0
9.	sonstige haushaltswirksame Einzahlungen	0,00	0	0	0	0	0	0
10.	= Summe der Einzahlungen aus laufender Verwaltungstätigkeit	0,00	5.000	8.000	0	5.000	5.000	5.000
Auszahlungen aus laufender Verwaltungstätigkeit								
11.	Auszahlungen für aktives Personal	0,00	11.200	11.200	0	11.200	11.200	11.200
12.	Auszahlungen für Versorgung	0,00	0	0	0	0	0	0
13.	Auszahlungen für Sach- und Dienstleistungen und für geringwertige Vermögensgegenstände	0,00	1.000	31.800	0	1.500	1.500	1.500
14.	Zinsen und ähnliche Auszahlungen	0,00	0	0	0	0	0	0
15.	Transferauszahlungen	0,00	0	0	0	0	0	0
16.	sonstige haushaltswirksame Auszahlungen	0,00	0	18.000	0	1.000	1.000	1.000
17.	= Summe der Auszahlungen aus laufender Verwaltungstätigkeit	0,00	12.200	61.000	0	13.700	13.700	13.700
18.	= Saldo aus laufender Verwaltungstätigkeit (= Zeilen 10 und 17)	0,00	-7.200	-53.000	0	-8.700	-8.700	-8.700
Einzahlungen für Investitionstätigkeit								
19.	Zuwendungen für Investitionstätigkeit	0,00	0	0	0	0	0	0
20.	Beiträge u.ä. Entgelte für Investitionstätigkeit	0,00	0	0	0	0	0	0
21.	Veräußerung von Sachvermögen	0,00	0	0	0	0	0	0
22.	Veräußerung von Finanzvermögensanlagen	0,00	0	0	0	0	0	0
23.	sonstige Investitionstätigkeit	0,00	0	0	0	0	0	0
24.	= Summe der Einzahlungen aus Investitionstätigkeit	0,00	0	0	0	0	0	0
Auszahlungen für Investitionstätigkeit								
25.	Erwerb von Grundstücken und Gebäuden	0,00	0	0	0	0	0	0

Teilhaushalt 0.2 Sicherheit und Ordnung

verantwortlich: Bürgermeister

Produkt:

12101 Statistik und Wahlen

Einzahlungen und Auszahlungen	Rechnungs- ergebnis	Ansatz	Ansatz	VE	Mittelfristige Ergebnis- und Finanz- planung	Mittelfristige Ergebnis- und Finanz- planung	Mittelfristige Ergebnis- und Finanz- planung ²⁾
	2009	2010	2011	2011	2012	2013	2014
- Euro-							
1	2	3	4	5	6	7	8
26. Baumaßnahmen	0,00	0	0	0	0	0	0
27. Erwerb von beweglichem Sachvermögen	0,00	0	0	0	0	0	0
28. Erwerb von Finanzvermögensanlagen	0,00	0	0	0	0	0	0
29. Aktivierbare Zuwendungen	0,00	0	0	0	0	0	0
30. Sonstige Investitionstätigkeit	0,00	0	0	0	0	0	0
31. = Summe der Auszahlungen für Investitionstätigkeit	0,00	0	0	0	0	0	0
32. = Saldo aus Investitionstätigkeit	0,00	0	0	0	0	0	0
33. = Finanzierungsmittel-Überschuss / - Fehlbetrag	0,00	-7.200	-53.000	0	-8.700	-8.700	-8.700
Ein-, Auszahlungen aus Finanzierungstätigkeit							
34. Einzahlungen; Aufnahme von Krediten und inneren Darlehen für Investitionstätigkeit	0,00	0	0	0	0	0	0
35. Auszahlungen; Tilgung von Krediten und Rückzahlungen von inneren Darlehen für Investitionstätigkeit	0,00	0	0	0	0	0	0
36. Saldo aus Finanzierungstätigkeit	0,00	0	0	0	0	0	0
37. Finanzmittelveränderung	0,00	-7.200	-53.000	0	-8.700	-8.700	-8.700

A. Produktbeschreibungen

Produkt **1220100000** Gefahrenabwehr und sonstige

Produktbeschreibung

Produktbeschreibung
Aufrechterhaltung der öffentlichen Sicherheit und Ordnung

Leistungen
Waffenbehörde
Unterbringung von Obdachlosen
Beseitigung abgestellter KFZ
öffentlich rechtliche Bestattungen, Nachlasssicherung
Durchführung von Ordnungswidrigkeitsverfahren
Schiedspersonen
Versammlungsbehörde
Gestellung von Zeugen nach der Strafprozessordnung
Rattenbekämpfung
Allgemeine Gefahrenabwehr (z.B. Lärm, Hundehaltung)

Auftragsgrundlage

Ziel

Verantwortlich

Aufgabenart

Erläuterungen

B. Produktergebnishaushalt

Erträge- und Aufwendungen		Rechnungs- ergebnis	Ansatz	Ansatz	mittelfristige Ergebnis- und Finanz- planung	mittelfristige Ergebnis- und Finanz- planung	mittelfristige Ergebnis- und Finanz- planung					
		2009	2010	2011	2012	2013	2014					
1		-Euro-					2	3	4	5	6	7
Ordentliche Erträge												
1.	Steuern und Abgaben	0,00	0	0	0	0	0	0	0	0	0	0
2.	Zuwendungen und allgemeine Umlagen	0,00	0	0	0	0	0	0	0	0	0	0
3.	Auflösungserträge aus Sonderposten	0,00	0	0	0	0	0	0	0	0	0	0
4.	sonstige Transfererträge	0,00	0	0	0	0	0	0	0	0	0	0
5.	öffentlich-rechtliche Entgelte	0,00	4.000	4.000	4.000	4.000	4.000	4.000	4.000	4.000	4.000	4.000
6.	privatrechtliche Entgelte	0,00	0	0	0	0	0	0	0	0	0	0
7.	Kostenerstattungen und Kostenumlagen	0,00	3.000	3.000	3.000	3.000	3.000	3.000	3.000	3.000	3.000	3.000
8.	Zinsen und ähnliche Finanzerträge	0,00	0	0	0	0	0	0	0	0	0	0
9.	aktivierte Eigenleistungen	0,00	0	0	0	0	0	0	0	0	0	0
10.	Bestandsveränderungen	0,00	0	0	0	0	0	0	0	0	0	0
11.	sonstige ordentliche Erträge	0,00	2.000	2.000	2.000	2.000	2.000	2.000	2.000	2.000	2.000	2.000
12.	= Summe ordentliche Erträge	0,00	9.000	9.000	9.000	9.000	9.000	9.000	9.000	9.000	9.000	9.000
Ordentliche Aufwendungen												
13.	Aufwendungen für aktives Personal	0,00	159.700	160.000	160.000	160.000	160.000	160.000	160.000	160.000	160.000	160.000
14.	Aufwendungen für Versorgung	0,00	0	0	0	0	0	0	0	0	0	0
15.	Aufwendungen für Sach- und Dienstleistungen	0,00	15.300	15.400	18.500	14.100	14.200	14.200	14.200	14.200	14.200	14.200
16.	Abschreibungen	0,00	900	500	500	500	400	400	400	400	400	400
17.	Zinsen und ähnliche Aufwendungen	0,00	0	0	0	0	0	0	0	0	0	0
18.	Transferaufwendungen	0,00	0	0	0	0	0	0	0	0	0	0
19.	sonstige ordentliche Aufwendungen	0,00	1.300	1.300	1.300	1.300	1.300	1.300	1.300	1.300	1.300	1.300
20.	= Summe ordentliche Aufwendungen	0,00	177.200	177.200	180.300	175.900	175.900	175.900	175.900	175.900	175.900	175.900
21.	= ordentliches Ergebnis Jahresüberschuss(+)/Jahresfehlbetrag(-)	0,00	-168.200	-168.200	-171.300	-166.900	-166.900	-166.900	-166.900	-166.900	-166.900	-166.900
22.	außerordentliche Erträge	0,00	0	0	0	0	0	0	0	0	0	0
23.	außerordentliche Aufwendungen	0,00	0	0	0	0	0	0	0	0	0	0
24.	= außerordentliches Ergebnis	0,00	0	0	0	0	0	0	0	0	0	0
25.	Jahresergebnis Überschuß (+)/Fehlbetrag(-)	0,00	-168.200	-168.200	-171.300	-166.900	-166.900	-166.900	-166.900	-166.900	-166.900	-166.900
26.	Erträge aus internen Leistungsbeziehungen	0,00	0	0	0	0	0	0	0	0	0	0
27.	Aufwendungen aus internen Leistungsbeziehungen	0,00	9.100	41.500	41.500	41.500	79.000	79.000	79.000	79.000	79.000	79.000
28.	= Saldo aus internen Leistungsbeziehungen	0,00	-9.100	-41.500	-41.500	-41.500	-79.000	-79.000	-79.000	-79.000	-79.000	-79.000
29.	= Ergebnis unter Berücksichtigung der internen Leistungsbeziehungen	0,00	-177.300	-209.700	-212.800	-208.400	-245.900	-245.900	-245.900	-245.900	-245.900	-245.900

Stadt Springe

Teilhaushalt 0.2 Sicherheit und Ordnung verantwortlich: Bürgermeister	
Produkt:	12201 Gefahrenabwehr und sonstige Ordnungsangelegenheiten

C. Produktfinanzhaushalt

Einzahlungen und Auszahlungen		Rechnungs- ergebnis	Ansatz	Ansatz	VE	Mittelfristige Ergebnis- und Finanz- planung	Mittelfristige Ergebnis- und Finanz- planung	Mittelfristige Ergebnis- und Finanz- planung ²⁾
		2009	2010	2011	2011	2012	2013	2014
		- Euro-						
1		2	3	4	5	6	7	8
Einzahlungen aus laufender Verwaltungstätigkeit								
1.	Steuern und ähnliche Abgaben	0,00	0	0	0	0	0	0
2.	Zuwendungen und allgemeine Umlagen	0,00	0	0	0	0	0	0
3.	sonstige Transfereinzahlungen	0,00	0	0	0	0	0	0
4.	öffentlich-rechtliche Entgelte	0,00	4.000	4.000	0	4.000	4.000	4.000
5.	privatrechtliche Entgelte	0,00	0	0	0	0	0	0
6.	Kostenerstattungen, Kostenumlagen	0,00	3.000	3.000	0	3.000	3.000	3.000
7.	Zinsen und ähnliche Einzahlungen	0,00	0	0	0	0	0	0
8.	Einzahlungen aus der Veräußerung geringwertiger Vermögensgegenstände	0,00	0	0	0	0	0	0
9.	sonstige haushaltswirksame Einzahlungen	0,00	2.000	2.000	0	2.000	2.000	2.000
10.	= Summe der Einzahlungen aus laufender Verwaltungstätigkeit	0,00	9.000	9.000	0	9.000	9.000	9.000
Auszahlungen aus laufender Verwaltungstätigkeit								
11.	Auszahlungen für aktives Personal	0,00	159.700	160.000	0	160.000	160.000	160.000
12.	Auszahlungen für Versorgung	0,00	0	0	0	0	0	0
13.	Auszahlungen für Sach- und Dienstleistungen und für geringwertige Vermögensgegenstände	0,00	15.300	15.400	0	18.500	14.100	14.200
14.	Zinsen und ähnliche Auszahlungen	0,00	0	0	0	0	0	0
15.	Transferauszahlungen	0,00	0	0	0	0	0	0
16.	sonstige haushaltswirksame Auszahlungen	0,00	1.300	1.300	0	1.300	1.300	1.300
17.	= Summe der Auszahlungen aus laufender Verwaltungstätigkeit	0,00	176.300	176.700	0	179.800	175.400	175.500
18.	= Saldo aus laufender Verwaltungstätigkeit (= Zeilen 10 und 17)	0,00	-167.300	-167.700	0	-170.800	-166.400	-166.500
Einzahlungen für Investitionstätigkeit								
19.	Zuwendungen für Investitionstätigkeit	0,00	0	0	0	0	0	0
20.	Beiträge u.ä. Entgelte für Investitionstätigkeit	0,00	0	0	0	0	0	0
21.	Veräußerung von Sachvermögen	0,00	0	0	0	0	0	0
22.	Veräußerung von Finanzvermögensanlagen	0,00	0	0	0	0	0	0
23.	sonstige Investitionstätigkeit	0,00	0	0	0	0	0	0
24.	= Summe der Einzahlungen aus Investitionstätigkeit	0,00	0	0	0	0	0	0
Auszahlungen für Investitionstätigkeit								
25.	Erwerb von Grundstücken und Gebäuden	0,00	0	0	0	0	0	0

Teilhaushalt 0.2 Sicherheit und Ordnung

verantwortlich: Bürgermeister

Produkt:

12201 Gefahrenabwehr und sonstige Ordnungsangelegenheiten

Einzahlungen und Auszahlungen	Rechnungsergebnis	Ansatz	Ansatz	VE	Mittelfristige Ergebnis- und Finanzplanung	Mittelfristige Ergebnis- und Finanzplanung	Mittelfristige Ergebnis- und Finanzplanung ²⁾
	2009	2010	2011	2011	2012	2013	2014
- Euro-							
1	2	3	4	5	6	7	8
26. Baumaßnahmen	0,00	0	0	0	0	0	0
27. Erwerb von beweglichem Sachvermögen	0,00	0	0	0	0	0	0
28. Erwerb von Finanzvermögensanlagen	0,00	0	0	0	0	0	0
29. Aktivierbare Zuwendungen	0,00	0	0	0	0	0	0
30. Sonstige Investitionstätigkeit	0,00	0	0	0	0	0	0
31. = Summe der Auszahlungen für Investitionstätigkeit	0,00	0	0	0	0	0	0
32. = Saldo aus Investitionstätigkeit	0,00	0	0	0	0	0	0
33. = Finanzierungsmittel-Überschuss / - Fehlbetrag	0,00	-167.300	-167.700	0	-170.800	-166.400	-166.500
Ein-, Auszahlungen aus Finanzierungstätigkeit							
34. Einzahlungen; Aufnahme von Krediten und inneren Darlehen für Investitionstätigkeit	0,00	0	0	0	0	0	0
35. Auszahlungen; Tilgung von Krediten und Rückzahlungen von inneren Darlehen für Investitionstätigkeit	0,00	0	0	0	0	0	0
36. Saldo aus Finanzierungstätigkeit	0,00	0	0	0	0	0	0
37. Finanzmittelveränderung	0,00	-167.300	-167.700	0	-170.800	-166.400	-166.500

A. Produktbeschreibungen

Produkt **1220200000** Gewerbe- und Gaststättenrecht

Produktbeschreibung

Produktbeschreibung
Dienstleistungen und Überwachungen im Gewerbebereich

Leistungen
Führung Gewerberegister
Erlaubnisverfahren nach dem Gaststättengesetz und der Gewerbeordnung
Durchführung von Gewerbeuntersagungsverfahren
Marktfestsetzung

Auftragsgrundlage

Ziel

Verantwortlich

Aufgabenart

Erläuterungen

Teilhaushalt 0.2 Sicherheit und Ordnung	
verantwortlich: Bürgermeister	
Produkt:	12202 Gewerbe- und Gaststättenrecht

B. Produktergebnishaushalt

Erträge- und Aufwendungen		Rechnungs- ergebnis	Ansatz	Ansatz	mittelfristige Ergebnis- und Finanz- planung	mittelfristige Ergebnis- und Finanz- planung	mittelfristige Ergebnis- und Finanz- planung	
		2009	2010	2011	2012	2013	2014	
1		-Euro-						
		2	3	4	5	6	7	
Ordentliche Erträge								
1.	Steuern und Abgaben	0,00	0	0	0	0	0	
2.	Zuwendungen und allgemeine Umlagen	0,00	0	0	0	0	0	
3.	Auflösungserträge aus Sonderposten	0,00	0	0	0	0	0	
4.	sonstige Transfererträge	0,00	0	0	0	0	0	
5.	öffentlich-rechtliche Entgelte	0,00	33.500	25.500	33.500	33.500	33.500	
6.	privatrechtliche Entgelte	0,00	0	0	0	0	0	
7.	Kostenerstattungen und Kostenumlagen	0,00	0	0	0	0	0	
8.	Zinsen und ähnliche Finanzerträge	0,00	0	0	0	0	0	
9.	aktivierte Eigenleistungen	0,00	0	0	0	0	0	
10.	Bestandsveränderungen	0,00	0	0	0	0	0	
11.	sonstige ordentliche Erträge	0,00	2.000	2.000	2.000	2.000	2.000	
12.	= Summe ordentliche Erträge	0,00	35.500	27.500	35.500	35.500	35.500	
Ordentliche Aufwendungen								
13.	Aufwendungen für aktives Personal	0,00	87.500	88.700	88.700	88.700	88.700	
14.	Aufwendungen für Versorgung	0,00	0	0	0	0	0	
15.	Aufwendungen für Sach- und Dienstleistungen	0,00	600	1.400	600	600	600	
16.	Abschreibungen	0,00	0	0	0	0	0	
17.	Zinsen und ähnliche Aufwendungen	0,00	0	0	0	0	0	
18.	Transferaufwendungen	0,00	0	0	0	0	0	
19.	sonstige ordentliche Aufwendungen	0,00	2.200	2.200	3.500	3.500	3.500	
20.	= Summe ordentliche Aufwendungen	0,00	90.300	92.300	92.800	92.800	92.800	
21.	= ordentliches Ergebnis Jahresüberschuss(+)/Jahresfehlbetrag(-)	0,00	-54.800	-64.800	-57.300	-57.300	-57.300	
22.	außerordentliche Erträge	0,00	0	0	0	0	0	
23.	außerordentliche Aufwendungen	0,00	0	0	0	0	0	
24.	= außerordentliches Ergebnis	0,00	0	0	0	0	0	
25.	Jahresergebnis Überschuß (+)/Fehlbetrag(-)	0,00	-54.800	-64.800	-57.300	-57.300	-57.300	
26.	Erträge aus internen Leistungsbeziehungen	0,00	0	0	0	0	0	
27.	Aufwendungen aus internen Leistungsbeziehungen	0,00	0	0	0	0	0	
28.	= Saldo aus internen Leistungsbeziehungen	0,00	0	0	0	0	0	
29.	= Ergebnis unter Berücksichtigung der internen Leistungsbeziehungen	0,00	-54.800	-64.800	-57.300	-57.300	-57.300	

Stadt Springe

Teilhaushalt 0.2 Sicherheit und Ordnung verantwortlich: Bürgermeister	
Produkt:	12202 Gewerbe- und Gaststättenrecht

C. Produktfinanzhaushalt

Einzahlungen und Auszahlungen		Rechnungs- ergebnis	Ansatz	Ansatz	VE	Mittelfristige Ergebnis- und Finanz- planung	Mittelfristige Ergebnis- und Finanz- planung	Mittelfristige Ergebnis- und Finanz- planung ²⁾
		2009	2010	2011	2011	2012	2013	2014
		- Euro-						
1		2	3	4	5	6	7	8
Einzahlungen aus laufender Verwaltungstätigkeit								
1.	Steuern und ähnliche Abgaben	0,00	0	0	0	0	0	0
2.	Zuwendungen und allgemeine Umlagen	0,00	0	0	0	0	0	0
3.	sonstige Transfereinzahlungen	0,00	0	0	0	0	0	0
4.	öffentlich-rechtliche Entgelte	0,00	33.500	25.500	0	33.500	33.500	33.500
5.	privatrechtliche Entgelte	0,00	0	0	0	0	0	0
6.	Kostenerstattungen, Kostenumlagen	0,00	0	0	0	0	0	0
7.	Zinsen und ähnliche Einzahlungen	0,00	0	0	0	0	0	0
8.	Einzahlungen aus der Veräußerung geringwertiger Vermögensgegenstände	0,00	0	0	0	0	0	0
9.	sonstige haushaltswirksame Einzahlungen	0,00	2.000	2.000	0	2.000	2.000	2.000
10.	= Summe der Einzahlungen aus laufender Verwaltungstätigkeit	0,00	35.500	27.500	0	35.500	35.500	35.500
Auszahlungen aus laufender Verwaltungstätigkeit								
11.	Auszahlungen für aktives Personal	0,00	87.500	88.700	0	88.700	88.700	88.700
12.	Auszahlungen für Versorgung	0,00	0	0	0	0	0	0
13.	Auszahlungen für Sach- und Dienstleistungen und für geringwertige Vermögensgegenstände	0,00	600	1.400	0	600	600	600
14.	Zinsen und ähnliche Auszahlungen	0,00	0	0	0	0	0	0
15.	Transferauszahlungen	0,00	0	0	0	0	0	0
16.	sonstige haushaltswirksame Auszahlungen	0,00	2.200	2.200	0	3.500	3.500	3.500
17.	= Summe der Auszahlungen aus laufender Verwaltungstätigkeit	0,00	90.300	92.300	0	92.800	92.800	92.800
18.	= Saldo aus laufender Verwaltungstätigkeit (= Zeilen 10 und 17)	0,00	-54.800	-64.800	0	-57.300	-57.300	-57.300
Einzahlungen für Investitionstätigkeit								
19.	Zuwendungen für Investitionstätigkeit	0,00	0	0	0	0	0	0
20.	Beiträge u.ä. Entgelte für Investitionstätigkeit	0,00	0	0	0	0	0	0
21.	Veräußerung von Sachvermögen	0,00	0	0	0	0	0	0
22.	Veräußerung von Finanzvermögensanlagen	0,00	0	0	0	0	0	0
23.	sonstige Investitionstätigkeit	0,00	0	0	0	0	0	0
24.	= Summe der Einzahlungen aus Investitionstätigkeit	0,00	0	0	0	0	0	0
Auszahlungen für Investitionstätigkeit								
25.	Erwerb von Grundstücken und Gebäuden	0,00	0	0	0	0	0	0

Teilhaushalt 0.2 Sicherheit und Ordnung

verantwortlich: Bürgermeister

Produkt:

12202 Gewerbe- und Gaststättenrecht

Einzahlungen und Auszahlungen	Rechnungs- ergebnis	Ansatz	Ansatz	VE	Mittelfristige Ergebnis- und Finanz- planung	Mittelfristige Ergebnis- und Finanz- planung	Mittelfristige Ergebnis- und Finanz- planung ²⁾
	2009	2010	2011	2011	2012	2013	2014
- Euro-							
1	2	3	4	5	6	7	8
26. Baumaßnahmen	0,00	0	0	0	0	0	0
27. Erwerb von beweglichem Sachvermögen	0,00	0	0	0	0	0	0
28. Erwerb von Finanzvermögensanlagen	0,00	0	0	0	0	0	0
29. Aktivierbare Zuwendungen	0,00	0	0	0	0	0	0
30. Sonstige Investitionstätigkeit	0,00	0	0	0	0	0	0
31. = Summe der Auszahlungen für Investitionstätigkeit	0,00	0	0	0	0	0	0
32. = Saldo aus Investitionstätigkeit	0,00	0	0	0	0	0	0
33. = Finanzierungsmittel-Überschuss / -Fehlbetrag	0,00	-54.800	-64.800	0	-57.300	-57.300	-57.300
Ein-, Auszahlungen aus Finanzierungstätigkeit							
34. Einzahlungen; Aufnahme von Krediten und inneren Darlehen für Investitionstätigkeit	0,00	0	0	0	0	0	0
35. Auszahlungen; Tilgung von Krediten und Rückzahlungen von inneren Darlehen für Investitionstätigkeit	0,00	0	0	0	0	0	0
36. Saldo aus Finanzierungstätigkeit	0,00	0	0	0	0	0	0
37. Finanzmittelveränderung	0,00	-54.800	-64.800	0	-57.300	-57.300	-57.300

A. Produktbeschreibungen

Produkt **1220300000** Straßenverkehrsbehörde,

Produktbeschreibung

Produktbeschreibung
Wahrnehmung der Aufgaben der unteren Straßenverkehrsbehörde
KFZ Zulassungsstelle

Leistungen
Verkehrsbehördliche Anordnungen für Baustellen, Verkehrszeichen, Schwerlasttransporte,
Veranstaltungen auf öffentlichen Straßen
Überwachung des ruhenden Verkehrs
Fahrlehrerwesen
Sondernutzung an Straßen
An-, Um- und Abmeldungen von Kraftfahrzeugen
Annahme und Weiterleitung von Führerscheinanträgen

Auftragsgrundlage

Ziel

Verantwortlich

Aufgabenart

Erläuterungen

Teilhaushalt 0.2 Sicherheit und Ordnung	
verantwortlich: Bürgermeister	
Produkt:	12203 Straßenverkehrsbehörde, Zulassungsstelle, Führerscheine

B. Produktergebnishaushalt

Erträge- und Aufwendungen		Rechnungs- ergebnis	Ansatz	Ansatz	mittelfristige Ergebnis- und Finanz- planung	mittelfristige Ergebnis- und Finanz- planung	mittelfristige Ergebnis- und Finanz- planung					
		2009	2010	2011	2012	2013	2014					
1		-Euro-					2	3	4	5	6	7
Ordentliche Erträge												
1.	Steuern und Abgaben	0,00	0	0	0	0	0	0	0	0	0	0
2.	Zuwendungen und allgemeine Umlagen	0,00	0	0	0	0	0	0	0	0	0	0
3.	Auflösungserträge aus Sonderposten	0,00	0	0	0	0	0	0	0	0	0	0
4.	sonstige Transfererträge	0,00	0	0	0	0	0	0	0	0	0	0
5.	öffentlich-rechtliche Entgelte	0,00	22.000	22.000	22.000	22.000	22.000	22.000	22.000	22.000	22.000	22.000
6.	privatrechtliche Entgelte	0,00	5.000	1.500	5.000	5.000	5.000	5.000	5.000	5.000	5.000	5.000
7.	Kostenerstattungen und Kostenumlagen	0,00	82.100	82.000	82.000	82.000	82.000	82.000	82.000	82.000	82.000	82.000
8.	Zinsen und ähnliche Finanzerträge	0,00	0	0	0	0	0	0	0	0	0	0
9.	aktivierte Eigenleistungen	0,00	0	0	0	0	0	0	0	0	0	0
10.	Bestandsveränderungen	0,00	0	0	0	0	0	0	0	0	0	0
11.	sonstige ordentliche Erträge	0,00	30.000	30.000	30.000	30.000	30.000	30.000	30.000	30.000	30.000	30.000
12.	= Summe ordentliche Erträge	0,00	139.100	135.500	139.000	139.000	139.000	139.000	139.000	139.000	139.000	139.000
Ordentliche Aufwendungen												
13.	Aufwendungen für aktives Personal	0,00	207.000	209.300	209.300	209.300	209.300	209.300	209.300	209.300	209.300	209.300
14.	Aufwendungen für Versorgung	0,00	0	0	0	0	0	0	0	0	0	0
15.	Aufwendungen für Sach- und Dienstleistungen	0,00	1.600	1.500	2.600	2.600	2.600	2.600	2.600	2.600	2.500	2.500
16.	Abschreibungen	0,00	0	0	0	0	0	0	0	0	0	0
17.	Zinsen und ähnliche Aufwendungen	0,00	0	0	0	0	0	0	0	0	0	0
18.	Transferaufwendungen	0,00	0	0	0	0	0	0	0	0	0	0
19.	sonstige ordentliche Aufwendungen	0,00	10.300	10.300	16.400	16.400	16.400	16.400	16.400	16.400	16.400	16.400
20.	= Summe ordentliche Aufwendungen	0,00	218.900	221.100	228.300	228.300	228.300	228.300	228.300	228.300	228.200	228.200
21.	= ordentliches Ergebnis Jahresüberschuss(+)/Jahresfehlbetrag(-)	0,00	-79.800	-85.600	-89.300	-89.300	-89.300	-89.300	-89.300	-89.300	-89.200	-89.200
22.	außerordentliche Erträge	0,00	0	0	0	0	0	0	0	0	0	0
23.	außerordentliche Aufwendungen	0,00	0	0	0	0	0	0	0	0	0	0
24.	= außerordentliches Ergebnis	0,00	0	0	0	0	0	0	0	0	0	0
25.	Jahresergebnis Überschuß (+)/Fehlbetrag(-)	0,00	-79.800	-85.600	-89.300	-89.300	-89.300	-89.300	-89.300	-89.300	-89.200	-89.200
26.	Erträge aus internen Leistungsbeziehungen	0,00	0	0	0	0	0	0	0	0	0	0
27.	Aufwendungen aus internen Leistungsbeziehungen	0,00	0	0	0	0	0	0	0	0	0	0
28.	= Saldo aus internen Leistungsbeziehungen	0,00	0	0	0	0	0	0	0	0	0	0
29.	= Ergebnis unter Berücksichtigung der internen Leistungsbeziehungen	0,00	-79.800	-85.600	-89.300	-89.300	-89.300	-89.300	-89.300	-89.300	-89.200	-89.200

Teilhaushalt 0.2 Sicherheit und Ordnung verantwortlich: Bürgermeister	
Produkt:	12203 Straßenverkehrsbehörde, Zulassungsstelle, Führerscheine

C. Produktfinanzhaushalt

Einzahlungen und Auszahlungen		Rechnungs- ergebnis	Ansatz	Ansatz	VE	Mittelfristige Ergebnis- und Finanz- planung	Mittelfristige Ergebnis- und Finanz- planung	Mittelfristige Ergebnis- und Finanz- planung ²⁾
		2009	2010	2011	2011	2012	2013	2014
		- Euro-						
1		2	3	4	5	6	7	8
Einzahlungen aus laufender Verwaltungstätigkeit								
1.	Steuern und ähnliche Abgaben	0,00	0	0	0	0	0	0
2.	Zuwendungen und allgemeine Umlagen	0,00	0	0	0	0	0	0
3.	sonstige Transfereinzahlungen	0,00	0	0	0	0	0	0
4.	öffentlich-rechtliche Entgelte	0,00	22.000	22.000	0	22.000	22.000	22.000
5.	privatrechtliche Entgelte	0,00	5.000	1.500	0	5.000	5.000	5.000
6.	Kostenerstattungen, Kostenumlagen	0,00	82.100	82.000	0	82.000	82.000	82.000
7.	Zinsen und ähnliche Einzahlungen	0,00	0	0	0	0	0	0
8.	Einzahlungen aus der Veräußerung geringwertiger Vermögensgegenstände	0,00	0	0	0	0	0	0
9.	sonstige haushaltswirksame Einzahlungen	0,00	30.000	30.000	0	30.000	30.000	30.000
10.	= Summe der Einzahlungen aus laufender Verwaltungstätigkeit	0,00	139.100	135.500	0	139.000	139.000	139.000
Auszahlungen aus laufender Verwaltungstätigkeit								
11.	Auszahlungen für aktives Personal	0,00	207.000	209.300	0	209.300	209.300	209.300
12.	Auszahlungen für Versorgung	0,00	0	0	0	0	0	0
13.	Auszahlungen für Sach- und Dienstleistungen und für geringwertige Vermögensgegenstände	0,00	1.600	1.500	0	2.600	2.600	2.500
14.	Zinsen und ähnliche Auszahlungen	0,00	0	0	0	0	0	0
15.	Transferauszahlungen	0,00	0	0	0	0	0	0
16.	sonstige haushaltswirksame Auszahlungen	0,00	10.300	10.300	0	16.400	16.400	16.400
17.	= Summe der Auszahlungen aus laufender Verwaltungstätigkeit	0,00	218.900	221.100	0	228.300	228.300	228.200
18.	= Saldo aus laufender Verwaltungstätigkeit (= Zeilen 10 und 17)	0,00	-79.800	-85.600	0	-89.300	-89.300	-89.200
Einzahlungen für Investitionstätigkeit								
19.	Zuwendungen für Investitionstätigkeit	0,00	0	0	0	0	0	0
20.	Beiträge u.ä. Entgelte für Investitionstätigkeit	0,00	0	0	0	0	0	0
21.	Veräußerung von Sachvermögen	0,00	0	0	0	0	0	0
22.	Veräußerung von Finanzvermögensanlagen	0,00	0	0	0	0	0	0
23.	sonstige Investitionstätigkeit	0,00	0	0	0	0	0	0
24.	= Summe der Einzahlungen aus Investitionstätigkeit	0,00	0	0	0	0	0	0
Auszahlungen für Investitionstätigkeit								
25.	Erwerb von Grundstücken und Gebäuden	0,00	0	0	0	0	0	0

Teilhaushalt 0.2 Sicherheit und Ordnung

verantwortlich: Bürgermeister

Produkt:

12203 Straßenverkehrsbehörde, Zulassungsstelle, Führerscheine

Einzahlungen und Auszahlungen	Rechnungsergebnis	Ansatz	Ansatz	VE	Mittelfristige Ergebnis- und Finanzplanung	Mittelfristige Ergebnis- und Finanzplanung	Mittelfristige Ergebnis- und Finanzplanung ²⁾
	2009	2010	2011	2011	2012	2013	2014
- Euro-							
1	2	3	4	5	6	7	8
26. Baumaßnahmen	0,00	0	0	0	0	0	0
27. Erwerb von beweglichem Sachvermögen	0,00	3.300	0	0	3.800	0	0
28. Erwerb von Finanzvermögensanlagen	0,00	0	0	0	0	0	0
29. Aktivierbare Zuwendungen	0,00	0	0	0	0	0	0
30. Sonstige Investitionstätigkeit	0,00	0	0	0	0	0	0
31. = Summe der Auszahlungen für Investitionstätigkeit	0,00	3.300	0	0	3.800	0	0
32. = Saldo aus Investitionstätigkeit	0,00	-3.300	0	0	-3.800	0	0
33. = Finanzierungsmittel-Überschuss / - Fehlbetrag	0,00	-83.100	-85.600	0	-93.100	-89.300	-89.200
Ein-, Auszahlungen aus Finanzierungstätigkeit							
34. Einzahlungen; Aufnahme von Krediten und inneren Darlehen für Investitionstätigkeit	0,00	0	0	0	0	0	0
35. Auszahlungen; Tilgung von Krediten und Rückzahlungen von inneren Darlehen für Investitionstätigkeit	0,00	0	0	0	0	0	0
36. Saldo aus Finanzierungstätigkeit	0,00	0	0	0	0	0	0
37. Finanzmittelveränderung	0,00	-83.100	-85.600	0	-93.100	-89.300	-89.200

Teilhaushalt 0.2 Sicherheit und Ordnung verantwortlich: Bürgermeister	
Produkt:	12203 Straßenverkehrsbehörde, Zulassungsstelle, Führerscheine

D. Einzeldarstellung spezieller Investitionen und Investitionsförderungsmaßnahmen

Investitionsmaßnahmen	Gesamt Invsumme.	Ansatz 2011	bisher bereitgestellt	VE 2012	VE 2013	VE 2014
1	2	3	4	5	6	7
-Euro-						
12203020120001 Kommunallizenz Software Tenado Traffic2010						
12203.78311001 Kommunallizenz Tenado Traffic	3.800,00	0	0,00	0	0	0
= Saldo	-3.800,00	0	0,00	0	0	0

A. Produktbeschreibungen

Produkt **1220400000** Bürgerservice, Melde- und

Produktbeschreibung

Produktbeschreibung
Dienstleistungen für Einwohnerinnen und Einwohner

Leistungen
Führen des Einwohnermelderegisters, Erteilung von Meldeauskünften
Ausstellung von Personalausweisen und Pässen
Führungszeugnisse, Lohnsteuerkarten, Untersuchungsberechtigungsscheine
Fundbüro
Rentenantragsservice

Auftragsgrundlage

Ziel

Verantwortlich

Aufgabenart

Erläuterungen

Teilhaushalt 0.2 Sicherheit und Ordnung	
verantwortlich: Bürgermeister	
Produkt:	12204 Bürgerservice, Melde- und Passangelegenheiten

B. Produktergebnishaushalt

Erträge- und Aufwendungen		Rechnungs- ergebnis	Ansatz	Ansatz	mittelfristige Ergebnis- und Finanz- planung	mittelfristige Ergebnis- und Finanz- planung	mittelfristige Ergebnis- und Finanz- planung	
		2009	2010	2011	2012	2013	2014	
1		-Euro-						
2		3	4	5	6	7		
Ordentliche Erträge								
1.	Steuern und Abgaben	0,00	0	0	0	0	0	
2.	Zuwendungen und allgemeine Umlagen	0,00	0	0	0	0	0	
3.	Auflösungserträge aus Sonderposten	0,00	0	0	0	0	0	
4.	sonstige Transfererträge	0,00	0	0	0	0	0	
5.	öffentlich-rechtliche Entgelte	0,00	87.200	87.000	87.000	87.000	87.000	
6.	privatrechtliche Entgelte	0,00	0	0	0	0	0	
7.	Kostenerstattungen und Kostenumlagen	0,00	0	0	0	0	0	
8.	Zinsen und ähnliche Finanzerträge	0,00	0	0	0	0	0	
9.	aktivierte Eigenleistungen	0,00	0	0	0	0	0	
10.	Bestandsveränderungen	0,00	0	0	0	0	0	
11.	sonstige ordentliche Erträge	0,00	0	0	0	0	0	
12.	= Summe ordentliche Erträge	0,00	87.200	87.000	87.000	87.000	87.000	
Ordentliche Aufwendungen								
13.	Aufwendungen für aktives Personal	0,00	157.700	227.100	227.100	227.100	227.100	
14.	Aufwendungen für Versorgung	0,00	0	0	0	0	0	
15.	Aufwendungen für Sach- und Dienstleistungen	0,00	1.600	1.000	1.600	1.600	1.600	
16.	Abschreibungen	0,00	0	0	0	0	0	
17.	Zinsen und ähnliche Aufwendungen	0,00	0	0	0	0	0	
18.	Transferaufwendungen	0,00	0	0	0	0	0	
19.	sonstige ordentliche Aufwendungen	0,00	97.200	97.100	131.400	131.400	131.400	
20.	= Summe ordentliche Aufwendungen	0,00	256.500	325.200	360.100	360.100	360.100	
21.	= ordentliches Ergebnis Jahresüberschuss(+)/Jahresfehlbetrag(-)	0,00	-169.300	-238.200	-273.100	-273.100	-273.100	
22.	außerordentliche Erträge	0,00	0	1.000	0	0	0	
23.	außerordentliche Aufwendungen	0,00	0	0	0	0	0	
24.	= außerordentliches Ergebnis	0,00	0	1.000	0	0	0	
25.	Jahresergebnis Überschuß (+)/Fehlbetrag(-)	0,00	-169.300	-237.200	-273.100	-273.100	-273.100	
26.	Erträge aus internen Leistungsbeziehungen	0,00	0	0	0	0	0	
27.	Aufwendungen aus internen Leistungsbeziehungen	0,00	0	0	0	0	0	
28.	= Saldo aus internen Leistungsbeziehungen	0,00	0	0	0	0	0	
29.	= Ergebnis unter Berücksichtigung der internen Leistungsbeziehungen	0,00	-169.300	-237.200	-273.100	-273.100	-273.100	

Teilhaushalt 0.2 Sicherheit und Ordnung verantwortlich: Bürgermeister	
Produkt:	12204 Bürgerservice, Melde- und Passangelegenheiten

C. Produktfinanzhaushalt

Einzahlungen und Auszahlungen		Rechnungs- ergebnis	Ansatz	Ansatz	VE	Mittelfristige Ergebnis- und Finanz- planung	Mittelfristige Ergebnis- und Finanz- planung	Mittelfristige Ergebnis- und Finanz- planung ²⁾
		2009	2010	2011	2011	2012	2013	2014
		- Euro-						
1		2	3	4	5	6	7	8
Einzahlungen aus laufender Verwaltungstätigkeit								
1.	Steuern und ähnliche Abgaben	0,00	0	0	0	0	0	0
2.	Zuwendungen und allgemeine Umlagen	0,00	0	0	0	0	0	0
3.	sonstige Transfereinzahlungen	0,00	0	0	0	0	0	0
4.	öffentlich-rechtliche Entgelte	0,00	87.200	87.000	0	87.000	87.000	87.000
5.	privatrechtliche Entgelte	0,00	0	0	0	0	0	0
6.	Kostenerstattungen, Kostenumlagen	0,00	0	0	0	0	0	0
7.	Zinsen und ähnliche Einzahlungen	0,00	0	0	0	0	0	0
8.	Einzahlungen aus der Veräußerung geringwertiger Vermögensgegenstände	0,00	0	1.000	0	0	0	0
9.	sonstige haushaltswirksame Einzahlungen	0,00	0	0	0	0	0	0
10.	= Summe der Einzahlungen aus laufender Verwaltungstätigkeit	0,00	87.200	88.000	0	87.000	87.000	87.000
Auszahlungen aus laufender Verwaltungstätigkeit								
11.	Auszahlungen für aktives Personal	0,00	157.700	227.100	0	227.100	227.100	227.100
12.	Auszahlungen für Versorgung	0,00	0	0	0	0	0	0
13.	Auszahlungen für Sach- und Dienstleistungen und für geringwertige Vermögensgegenstände	0,00	1.600	1.000	0	1.600	1.600	1.600
14.	Zinsen und ähnliche Auszahlungen	0,00	0	0	0	0	0	0
15.	Transferauszahlungen	0,00	0	0	0	0	0	0
16.	sonstige haushaltswirksame Auszahlungen	0,00	97.200	97.100	0	131.400	131.400	131.400
17.	= Summe der Auszahlungen aus laufender Verwaltungstätigkeit	0,00	256.500	325.200	0	360.100	360.100	360.100
18.	= Saldo aus laufender Verwaltungstätigkeit (= Zeilen 10 und 17)	0,00	-169.300	-237.200	0	-273.100	-273.100	-273.100
Einzahlungen für Investitionstätigkeit								
19.	Zuwendungen für Investitionstätigkeit	0,00	0	0	0	0	0	0
20.	Beiträge u.ä. Entgelte für Investitionstätigkeit	0,00	0	0	0	0	0	0
21.	Veräußerung von Sachvermögen	0,00	0	0	0	0	0	0
22.	Veräußerung von Finanzvermögensanlagen	0,00	0	0	0	0	0	0
23.	sonstige Investitionstätigkeit	0,00	0	0	0	0	0	0
24.	= Summe der Einzahlungen aus Investitionstätigkeit	0,00	0	0	0	0	0	0
Auszahlungen für Investitionstätigkeit								
25.	Erwerb von Grundstücken und Gebäuden	0,00	0	0	0	0	0	0

Stadt Springe

Teilhaushalt 0.2 Sicherheit und Ordnung

verantwortlich: Bürgermeister

Produkt:

12204 Bürgerservice, Melde- und Passangelegenheiten

Einzahlungen und Auszahlungen	Rechnungs- ergebnis	Ansatz	Ansatz	VE	Mittelfristige Ergebnis- und Finanz- planung	Mittelfristige Ergebnis- und Finanz- planung	Mittelfristige Ergebnis- und Finanz- planung ²⁾
	2009	2010	2011	2011	2012	2013	2014
- Euro-							
1	2	3	4	5	6	7	8
26. Baumaßnahmen	0,00	0	0	0	0	0	0
27. Erwerb von beweglichem Sachvermögen	0,00	3.600	0	0	0	0	0
28. Erwerb von Finanzvermögensanlagen	0,00	0	0	0	0	0	0
29. Aktivierbare Zuwendungen	0,00	0	0	0	0	0	0
30. Sonstige Investitionstätigkeit	0,00	0	0	0	0	0	0
31. = Summe der Auszahlungen für Investitionstätigkeit	0,00	3.600	0	0	0	0	0
32. = Saldo aus Investitionstätigkeit	0,00	-3.600	0	0	0	0	0
33. = Finanzierungsmittel-Überschuss / - Fehlbetrag	0,00	-172.900	-237.200	0	-273.100	-273.100	-273.100
Ein-, Auszahlungen aus Finanzierungstätigkeit							
34. Einzahlungen; Aufnahme von Krediten und inneren Darlehen für Investitionstätigkeit	0,00	0	0	0	0	0	0
35. Auszahlungen; Tilgung von Krediten und Rückzahlungen von inneren Darlehen für Investitionstätigkeit	0,00	0	0	0	0	0	0
36. Saldo aus Finanzierungstätigkeit	0,00	0	0	0	0	0	0
37. Finanzmittelveränderung	0,00	-172.900	-237.200	0	-273.100	-273.100	-273.100

A. Produktbeschreibungen

Produkt **1220500000** Personalstandswesen

Produktbeschreibung

Produktbeschreibung
Standesamtliche Beurkundungen und Durchführung von Trauungen

Leistungen
Führen des Personenstandsregisters
Durchführung von Trauungen und Begründung von Lebenspartnerschaften
Beurkundung von Geburten und Sterbefällen
Entgegennahme von Kirchenaustrittserklärungen
Namensänderungen

Auftragsgrundlage

Ziel

Verantwortlich

Aufgabenart

Erläuterungen

Teilhaushalt 0.2 Sicherheit und Ordnung	
verantwortlich: Bürgermeister	
Produkt:	12205 Personenstandswesen

B. Produktergebnishaushalt

Erträge- und Aufwendungen		Rechnungs- ergebnis	Ansatz	Ansatz	mittelfristige Ergebnis- und Finanz- planung	mittelfristige Ergebnis- und Finanz- planung	mittelfristige Ergebnis- und Finanz- planung					
		2009	2010	2011	2012	2013	2014					
1		-Euro-					2	3	4	5	6	7
Ordentliche Erträge												
1.	Steuern und Abgaben	0,00	0	0	0	0	0	0	0	0	0	0
2.	Zuwendungen und allgemeine Umlagen	0,00	0	0	0	0	0	0	0	0	0	0
3.	Auflösungserträge aus Sonderposten	0,00	0	0	0	0	0	0	0	0	0	0
4.	sonstige Transfererträge	0,00	0	0	0	0	0	0	0	0	0	0
5.	öffentlich-rechtliche Entgelte	0,00	22.000	22.000	22.000	22.000	22.000	22.000	22.000	22.000	22.000	22.000
6.	privatrechtliche Entgelte	0,00	0	100	100	100	100	100	100	100	100	100
7.	Kostenerstattungen und Kostenumlagen	0,00	0	0	0	0	0	0	0	0	0	0
8.	Zinsen und ähnliche Finanzerträge	0,00	0	0	0	0	0	0	0	0	0	0
9.	aktivierte Eigenleistungen	0,00	0	0	0	0	0	0	0	0	0	0
10.	Bestandsveränderungen	0,00	0	0	0	0	0	0	0	0	0	0
11.	sonstige ordentliche Erträge	0,00	0	0	0	0	0	0	0	0	0	0
12.	= Summe ordentliche Erträge	0,00	22.000	22.100	22.100	22.100	22.100	22.100	22.100	22.100	22.100	22.100
Ordentliche Aufwendungen												
13.	Aufwendungen für aktives Personal	0,00	108.200	111.500	111.500	111.500	111.500	111.500	111.500	111.500	111.500	111.500
14.	Aufwendungen für Versorgung	0,00	0	0	0	0	0	0	0	0	0	0
15.	Aufwendungen für Sach- und Dienstleistungen	0,00	6.200	12.700	14.300	14.400	14.500	14.500	14.500	14.500	14.500	14.500
16.	Abschreibungen	0,00	500	800	800	800	800	800	800	800	800	800
17.	Zinsen und ähnliche Aufwendungen	0,00	0	0	0	0	0	0	0	0	0	0
18.	Transferaufwendungen	0,00	0	0	0	0	0	0	0	0	0	0
19.	sonstige ordentliche Aufwendungen	0,00	2.200	2.100	2.100	2.100	2.100	2.100	2.100	2.100	2.100	2.100
20.	= Summe ordentliche Aufwendungen	0,00	117.100	127.100	128.700	128.700	128.800	128.800	128.800	128.800	128.900	128.900
21.	= ordentliches Ergebnis Jahresüberschuss(+)/Jahresfehlbetrag(-)	0,00	-95.100	-105.000	-106.600	-106.600	-106.700	-106.700	-106.700	-106.700	-106.800	-106.800
22.	außerordentliche Erträge	0,00	0	0	0	0	0	0	0	0	0	0
23.	außerordentliche Aufwendungen	0,00	0	0	0	0	0	0	0	0	0	0
24.	= außerordentliches Ergebnis	0,00	0	0	0	0	0	0	0	0	0	0
25.	Jahresergebnis Überschuß (+)/Fehlbetrag(-)	0,00	-95.100	-105.000	-106.600	-106.600	-106.700	-106.700	-106.700	-106.700	-106.800	-106.800
26.	Erträge aus internen Leistungsbeziehungen	0,00	0	0	0	0	0	0	0	0	0	0
27.	Aufwendungen aus internen Leistungsbeziehungen	0,00	0	0	0	0	0	0	0	0	0	0
28.	= Saldo aus internen Leistungsbeziehungen	0,00	0	0	0	0	0	0	0	0	0	0
29.	= Ergebnis unter Berücksichtigung der internen Leistungsbeziehungen	0,00	-95.100	-105.000	-106.600	-106.600	-106.700	-106.700	-106.700	-106.700	-106.800	-106.800

Stadt Springe

Teilhaushalt 0.2 Sicherheit und Ordnung	
verantwortlich: Bürgermeister	
Produkt:	12205 Personenstandswesen

C. Produktfinanzhaushalt

Einzahlungen und Auszahlungen		Rechnungs- ergebnis	Ansatz	Ansatz	VE	Mittelfristige Ergebnis- und Finanz- planung	Mittelfristige Ergebnis- und Finanz- planung	Mittelfristige Ergebnis- und Finanz- planung ²⁾
		2009	2010	2011	2011	2012	2013	2014
		- Euro-						
1		2	3	4	5	6	7	8
Einzahlungen aus laufender Verwaltungstätigkeit								
1.	Steuern und ähnliche Abgaben	0,00	0	0	0	0	0	0
2.	Zuwendungen und allgemeine Umlagen	0,00	0	0	0	0	0	0
3.	sonstige Transfereinzahlungen	0,00	0	0	0	0	0	0
4.	öffentlich-rechtliche Entgelte	0,00	22.000	22.000	0	22.000	22.000	22.000
5.	privatrechtliche Entgelte	0,00	0	100	0	100	100	100
6.	Kostenerstattungen, Kostenumlagen	0,00	0	0	0	0	0	0
7.	Zinsen und ähnliche Einzahlungen	0,00	0	0	0	0	0	0
8.	Einzahlungen aus der Veräußerung geringwertiger Vermögensgegenstände	0,00	0	0	0	0	0	0
9.	sonstige haushaltswirksame Einzahlungen	0,00	0	0	0	0	0	0
10.	= Summe der Einzahlungen aus laufender Verwaltungstätigkeit	0,00	22.000	22.100	0	22.100	22.100	22.100
Auszahlungen aus laufender Verwaltungstätigkeit								
11.	Auszahlungen für aktives Personal	0,00	108.200	111.500	0	111.500	111.500	111.500
12.	Auszahlungen für Versorgung	0,00	0	0	0	0	0	0
13.	Auszahlungen für Sach- und Dienstleistungen und für geringwertige Vermögensgegenstände	0,00	6.200	12.700	0	14.300	14.400	14.500
14.	Zinsen und ähnliche Auszahlungen	0,00	0	0	0	0	0	0
15.	Transferauszahlungen	0,00	0	0	0	0	0	0
16.	sonstige haushaltswirksame Auszahlungen	0,00	2.200	2.100	0	2.100	2.100	2.100
17.	= Summe der Auszahlungen aus laufender Verwaltungstätigkeit	0,00	116.600	126.300	0	127.900	128.000	128.100
18.	= Saldo aus laufender Verwaltungstätigkeit (= Zeilen 10 und 17)	0,00	-94.600	-104.200	0	-105.800	-105.900	-106.000
Einzahlungen für Investitionstätigkeit								
19.	Zuwendungen für Investitionstätigkeit	0,00	0	0	0	0	0	0
20.	Beiträge u.ä. Entgelte für Investitionstätigkeit	0,00	0	0	0	0	0	0
21.	Veräußerung von Sachvermögen	0,00	0	0	0	0	0	0
22.	Veräußerung von Finanzvermögensanlagen	0,00	0	0	0	0	0	0
23.	sonstige Investitionstätigkeit	0,00	0	0	0	0	0	0
24.	= Summe der Einzahlungen aus Investitionstätigkeit	0,00	0	0	0	0	0	0
Auszahlungen für Investitionstätigkeit								
25.	Erwerb von Grundstücken und Gebäuden	0,00	0	0	0	0	0	0

Stadt Springe

Teilhaushalt 0.2 Sicherheit und Ordnung

verantwortlich: Bürgermeister

Produkt:

12205 Personenstandswesen

Einzahlungen und Auszahlungen	Rechnungs- ergebnis	Ansatz	Ansatz	VE	Mittelfristige Ergebnis- und Finanz- planung	Mittelfristige Ergebnis- und Finanz- planung	Mittelfristige Ergebnis- und Finanz- planung ²⁾
	2009	2010	2011	2011	2012	2013	2014
- Euro-							
1	2	3	4	5	6	7	8
26. Baumaßnahmen	0,00	0	0	0	0	0	0
27. Erwerb von beweglichem Sachvermögen	0,00	1.500	4.000	0	0	0	0
28. Erwerb von Finanzvermögensanlagen	0,00	0	0	0	0	0	0
29. Aktivierbare Zuwendungen	0,00	0	0	0	0	0	0
30. Sonstige Investitionstätigkeit	0,00	0	0	0	0	0	0
31. = Summe der Auszahlungen für Investitionstätigkeit	0,00	1.500	4.000	0	0	0	0
32. = Saldo aus Investitionstätigkeit	0,00	-1.500	-4.000	0	0	0	0
33. = Finanzierungsmittel-Überschuss / -Fehlbetrag	0,00	-96.100	-108.200	0	-105.800	-105.900	-106.000
Ein-, Auszahlungen aus Finanzierungstätigkeit							
34. Einzahlungen; Aufnahme von Krediten und inneren Darlehen für Investitionstätigkeit	0,00	0	0	0	0	0	0
35. Auszahlungen; Tilgung von Krediten und Rückzahlungen von inneren Darlehen für Investitionstätigkeit	0,00	0	0	0	0	0	0
36. Saldo aus Finanzierungstätigkeit	0,00	0	0	0	0	0	0
37. Finanzmittelveränderung	0,00	-96.100	-108.200	0	-105.800	-105.900	-106.000

D. Einzeldarstellung spezieller Investitionen und Investitionsförderungsmaßnahmen

Investitionsmaßnahmen	Gesamt Invsumme.	Ansatz 2011	bisher bereitgestellt	VE 2012	VE 2013	VE 2014
	-Euro-					
1	2	3	4	5	6	7
12205020110001 PFLICHT - Aenderung Personenstandswesen						
12205.78311001 Aenderung Personenstandswesen	4.000,00	4.000	0,00	0	0	0
= Saldo	-4.000,00	-4.000	0,00	0	0	0

A. Produktbeschreibungen

Produkt **1260100000** Feuerwehren, Feuerlöschwesen

Produktbeschreibung

Produktbeschreibung

Sicherstellung des Brandschutzes und Erbringung von technischen Hilfeleistungen

Leistungen

Bereitstellung von Fahrzeugen, Material, Ausrüstung und Geräten für :

eine Schwerpunktfeuerwehr

zwei Stützpunktfeuerwehren

neun Ortsfeuerwehren mit Grundausstattung

Planung und Sicherstellung der Löschwasserversorgung

Mitwirkung vorbeugender Brandschutz

Auftragsgrundlage

Ziel

Verantwortlich

Aufgabenart

Erläuterungen

Teilhaushalt 0.2 Sicherheit und Ordnung verantwortlich: Bürgermeister	
Produkt:	12601 Feuerwehren, Feuerlöschwesene

B. Produktergebnishaushalt

Erträge- und Aufwendungen		Rechnungs- ergebnis	Ansatz	Ansatz	mittelfristige Ergebnis- und Finanz- planung	mittelfristige Ergebnis- und Finanz- planung	mittelfristige Ergebnis- und Finanz- planung					
		2009	2010	2011	2012	2013	2014					
1		-Euro-					2	3	4	5	6	7
Ordentliche Erträge												
1.	Steuern und Abgaben	0,00	0	0	0	0	0	0	0	0	0	0
2.	Zuwendungen und allgemeine Umlagen	0,00	0	0	0	0	0	0	0	0	0	0
3.	Auflösungserträge aus Sonderposten	0,00	46.700	46.100	45.300	37.300	37.300	37.300	37.300	37.300	37.300	37.300
4.	sonstige Transfererträge	0,00	0	0	0	0	0	0	0	0	0	0
5.	öffentlich-rechtliche Entgelte	0,00	20.000	20.000	20.000	20.000	20.000	11.200	20.000	20.000	11.200	11.200
6.	privatrechtliche Entgelte	0,00	500	0	0	0	0	0	0	0	0	0
7.	Kostenerstattungen und Kostenumlagen	0,00	1.000	700	700	700	700	700	700	700	700	700
8.	Zinsen und ähnliche Finanzerträge	0,00	0	0	0	0	0	0	0	0	0	0
9.	aktivierte Eigenleistungen	0,00	0	0	0	0	0	0	0	0	0	0
10.	Bestandsveränderungen	0,00	0	0	0	0	0	0	0	0	0	0
11.	sonstige ordentliche Erträge	0,00	0	0	0	0	0	0	0	0	0	0
12.	= Summe ordentliche Erträge	0,00	68.200	66.800	66.000	58.000	49.200	49.200	66.000	58.000	49.200	49.200
Ordentliche Aufwendungen												
13.	Aufwendungen für aktives Personal	0,00	80.000	49.500	49.500	49.500	49.500	49.500	49.500	49.500	49.500	49.500
14.	Aufwendungen für Versorgung	0,00	0	0	0	0	0	0	0	0	0	0
15.	Aufwendungen für Sach- und Dienstleistungen	0,00	160.900	180.200	164.300	164.300	164.300	164.300	164.300	164.300	164.300	164.300
16.	Abschreibungen	0,00	144.700	139.500	113.900	86.600	78.700	78.700	113.900	86.600	78.700	78.700
17.	Zinsen und ähnliche Aufwendungen	0,00	0	0	0	0	0	0	0	0	0	0
18.	Transferaufwendungen	0,00	2.600	2.600	2.600	2.600	2.600	2.600	2.600	2.600	2.600	2.600
19.	sonstige ordentliche Aufwendungen	0,00	38.600	74.500	74.400	74.400	74.400	74.400	74.400	74.400	74.400	74.400
20.	= Summe ordentliche Aufwendungen	0,00	426.800	446.300	404.700	377.400	369.500	369.500	404.700	377.400	369.500	369.500
21.	= ordentliches Ergebnis Jahresüberschuss(+)/Jahresfehlbetrag(-)	0,00	-358.600	-379.500	-338.700	-319.400	-320.300	-320.300	-338.700	-319.400	-320.300	-320.300
22.	außerordentliche Erträge	0,00	0	8.000	0	0	0	0	0	0	0	0
23.	außerordentliche Aufwendungen	0,00	0	0	0	0	0	0	0	0	0	0
24.	= außerordentliches Ergebnis	0,00	0	8.000	0	0	0	0	0	0	0	0
25.	Jahresergebnis Überschuß (+)/Fehlbetrag(-)	0,00	-358.600	-371.500	-338.700	-319.400	-320.300	-320.300	-338.700	-319.400	-320.300	-320.300
26.	Erträge aus internen Leistungsbeziehungen	0,00	400	400	400	400	400	400	400	400	400	400
27.	Aufwendungen aus internen Leistungsbeziehungen	0,00	5.100	7.000	7.000	7.000	7.000	7.000	7.000	7.000	7.000	7.000
28.	= Saldo aus internen Leistungsbeziehungen	0,00	-4.700	-6.600	-6.600	-6.600	-6.600	-6.600	-6.600	-6.600	-6.600	-6.600
29.	= Ergebnis unter Berücksichtigung der internen Leistungsbeziehungen	0,00	-363.300	-378.100	-345.300	-326.000	-326.900	-326.900	-345.300	-326.000	-326.900	-326.900

Stadt Springe

Teilhaushalt 0.2 Sicherheit und Ordnung verantwortlich: Bürgermeister	
Produkt:	12601 Feuerwehren, Feuerlöschwesen

C. Produktfinanzhaushalt

Einzahlungen und Auszahlungen		Rechnungs- ergebnis	Ansatz	Ansatz	VE	Mittelfristige Ergebnis- und Finanz- planung	Mittelfristige Ergebnis- und Finanz- planung	Mittelfristige Ergebnis- und Finanz- planung ²⁾
		2009	2010	2011	2011	2012	2013	2014
		- Euro-						
1		2	3	4	5	6	7	8
Einzahlungen aus laufender Verwaltungstätigkeit								
1.	Steuern und ähnliche Abgaben	0,00	0	0	0	0	0	0
2.	Zuwendungen und allgemeine Umlagen	0,00	0	0	0	0	0	0
3.	sonstige Transfereinzahlungen	0,00	0	0	0	0	0	0
4.	öffentlich-rechtliche Entgelte	0,00	20.000	20.000	0	20.000	20.000	11.200
5.	privatrechtliche Entgelte	0,00	500	0	0	0	0	0
6.	Kostenerstattungen, Kostenumlagen	0,00	1.000	700	0	700	700	700
7.	Zinsen und ähnliche Einzahlungen	0,00	0	0	0	0	0	0
8.	Einzahlungen aus der Veräußerung geringwertiger Vermögensgegenstände	0,00	0	0	0	0	0	0
9.	sonstige haushaltswirksame Einzahlungen	0,00	0	0	0	0	0	0
10.	= Summe der Einzahlungen aus laufender Verwaltungstätigkeit	0,00	21.500	20.700	0	20.700	20.700	11.900
Auszahlungen aus laufender Verwaltungstätigkeit								
11.	Auszahlungen für aktives Personal	0,00	80.000	49.500	0	49.500	49.500	49.500
12.	Auszahlungen für Versorgung	0,00	0	0	0	0	0	0
13.	Auszahlungen für Sach- und Dienstleistungen und für geringwertige Vermögensgegenstände	0,00	160.900	177.700	0	164.300	164.300	164.300
14.	Zinsen und ähnliche Auszahlungen	0,00	0	0	0	0	0	0
15.	Transferauszahlungen	0,00	2.600	2.600	0	2.600	2.600	2.600
16.	sonstige haushaltswirksame Auszahlungen	0,00	38.600	74.500	0	74.400	74.400	74.400
17.	= Summe der Auszahlungen aus laufender Verwaltungstätigkeit	0,00	282.100	304.300	0	290.800	290.800	290.800
18.	= Saldo aus laufender Verwaltungstätigkeit (= Zeilen 10 und 17)	0,00	-260.600	-283.600	0	-270.100	-270.100	-278.900
Einzahlungen für Investitionstätigkeit								
19.	Zuwendungen für Investitionstätigkeit	0,00	45.000	0	0	0	0	0
20.	Beiträge u.ä. Entgelte für Investitionstätigkeit	0,00	0	0	0	0	0	0
21.	Veräußerung von Sachvermögen	0,00	0	8.000	0	0	0	0
22.	Veräußerung von Finanzvermögensanlagen	0,00	0	0	0	0	0	0
23.	sonstige Investitionstätigkeit	0,00	0	0	0	0	0	0
24.	= Summe der Einzahlungen aus Investitionstätigkeit	0,00	45.000	8.000	0	0	0	0
Auszahlungen für Investitionstätigkeit								
25.	Erwerb von Grundstücken und Gebäuden	0,00	0	0	0	0	0	0

Stadt Springe

Teilhaushalt 0.2 Sicherheit und Ordnung

verantwortlich: Bürgermeister

Produkt:

12601 Feuerwehren, Feuerlöschwesen

Einzahlungen und Auszahlungen	Rechnungs- ergebnis	Ansatz	Ansatz	VE	Mittelfristige Ergebnis- und Finanz- planung	Mittelfristige Ergebnis- und Finanz- planung	Mittelfristige Ergebnis- und Finanz- planung ²⁾
	2009	2010	2011	2011	2012	2013	2014
- Euro-							
1	2	3	4	5	6	7	8
26. Baumaßnahmen	0,00	32.500	0	0	0	0	0
27. Erwerb von beweglichem Sachvermögen	0,00	149.600	111.600	0	511.100	162.600	562.600
28. Erwerb von Finanzvermögensanlagen	0,00	0	0	0	0	0	0
29. Aktivierbare Zuwendungen	0,00	0	0	0	0	0	0
30. Sonstige Investitionstätigkeit	0,00	0	0	0	0	0	0
31. = Summe der Auszahlungen für Investitionstätigkeit	0,00	182.100	111.600	0	511.100	162.600	562.600
32. = Saldo aus Investitionstätigkeit	0,00	-137.100	-103.600	0	-511.100	-162.600	-562.600
33. = Finanzierungsmittel-Überschuss / -Fehlbetrag	0,00	-397.700	-387.200	0	-781.200	-432.700	-841.500
Ein-, Auszahlungen aus Finanzierungstätigkeit							
34. Einzahlungen; Aufnahme von Krediten und inneren Darlehen für Investitionstätigkeit	0,00	0	0	0	0	0	0
35. Auszahlungen; Tilgung von Krediten und Rückzahlungen von inneren Darlehen für Investitionstätigkeit	0,00	0	0	0	0	0	0
36. Saldo aus Finanzierungstätigkeit	0,00	0	0	0	0	0	0
37. Finanzmittelveränderung	0,00	-397.700	-387.200	0	-781.200	-432.700	-841.500

D. Einzeldarstellung spezieller Investitionen und Investitionsförderungsmaßnahmen

Investitionsmaßnahmen	Gesamt Invsumme.	Ansatz 2011	bisher bereitgestellt	VE 2012	VE 2013	VE 2014
	-Euro-					
1	2	3	4	5	6	7
12601020110003 Sammelposten Feuerwehren						
12601.78312000 Sammelposten	12.600,00	12.600	0,00	0	0	0
= Saldo	-12.600,00	-12.600	0,00	0	0	0
12601020110005 Feuerwehrfahrzeuge TSF-W Alferde						
12601.78311003 TSF-W	85.000,00	85.000	0,00	0	0	0
= Saldo	-85.000,00	-85.000	0,00	0	0	0
12601020110006 Feuerwehrfahrzeuge TS 8/8 Völkßen						
12601.78311003 TS 8/8	14.000,00	14.000	0,00	0	0	0
= Saldo	-14.000,00	-14.000	0,00	0	0	0
12601020120003 Sammelposten Feuerwehren						
12601.78312000 Sammelposten	12.600,00	0	0,00	0	0	0
= Saldo	-12.600,00	0	0,00	0	0	0

Stadt Springe

Teilhaushalt 0.2 Sicherheit und Ordnung

verantwortlich: Bürgermeister

Produkt:

12601 Feuerwehren, Feuerlöschwesen

12601020120004 Feuerwehrfahrzeuge GW/G Eldagsen						
12601.78311003 GW/G Eldagsen	80.000,00	0	0,00	0	0	0
= Saldo	-80.000,00	0	0,00	0	0	0
12601020120005 Feuerwehrfahrzeuge TLF 16/24 Bennigsen						
12601.78311003 TLF 16/24 Bennigsen	150.000,00	0	0,00	0	0	0
= Saldo	-150.000,00	0	0,00	0	0	0
12601020120006 Feuerwehrfahrzeuge MTW Bennigsen						
12601.78311003 MTW Bennigsen	25.000,00	0	0,00	0	0	0
= Saldo	-25.000,00	0	0,00	0	0	0
12601020120007 Dekont.-Dusche						
12601.78311012 Dekont.-Dusche	8.500,00	0	0,00	0	0	0
= Saldo	-8.500,00	0	0,00	0	0	0
12601020120008 Feuerwehrfahrzeuge MTW Eldagsen						
12601.78311003 MTW Eldagsen	25.000,00	0	0,00	0	0	0
= Saldo	-25.000,00	0	0,00	0	0	0
12601020120009 Feuerwehrfahrzeuge HLF Springe						
12601.78311003 HLF Springe	210.000,00	0	0,00	0	0	0
= Saldo	-210.000,00	0	0,00	0	0	0
12601020130001 Feuerwehrfahrzeuge LF 10/6 Lüdersen						
12601.78311003 LF 10/6 Lüdersen	150.000,00	0	0,00	0	0	0
= Saldo	-150.000,00	0	0,00	0	0	0
12601020130003 Sammelposten Feuerwehren						
12601.78312000 Sammelposten	12.600,00	0	0,00	0	0	0
= Saldo	-12.600,00	0	0,00	0	0	0
12601020140001 Feuerwehrfahrzeuge DLK 23-12 Springe						
12601.78311003 DLK 23-12 Springe	500.000,00	0	0,00	0	0	0
= Saldo	-500.000,00	0	0,00	0	0	0
12601020140002 Feuerwehrfahrzeuge TSF Boitzum						
12601.78311003 TSF Boitzum	50.000,00	0	0,00	0	0	0
= Saldo	-50.000,00	0	0,00	0	0	0
12601020140003 Sammelposten Feuerwehren						
12601.78312000 Sammelposten	12.600,00	0	0,00	0	0	0
= Saldo	-12.600,00	0	0,00	0	0	0

A. Produktbeschreibungen

Produkt 5730200000 Märkte

Produktbeschreibung

Produktbeschreibung

Festsetzung von Märkten und Genehmigung von Ausstellungen

Leistungen

Vergabe von Wochenmärkten und Kostenabrechnungen mit dem Veranstalter.

Festsetzung von Spezialmärkten (Weihnachtsmärkte , Töpfermarkt usw.)

Auftragsgrundlage

Ziel

Verantwortlich

Aufgabenart

Erläuterungen

Teilhaushalt 0.2 Sicherheit und Ordnung	
verantwortlich: Bürgermeister	
Produkt:	57302 Marktwesen

B. Produktergebnishaushalt

Erträge- und Aufwendungen		Rechnungs- ergebnis	Ansatz	Ansatz	mittelfristige Ergebnis- und Finanz- planung	mittelfristige Ergebnis- und Finanz- planung	mittelfristige Ergebnis- und Finanz- planung					
		2009	2010	2011	2012	2013	2014					
1		-Euro-					2	3	4	5	6	7
Ordentliche Erträge												
1.	Steuern und Abgaben	0,00	0	0	0	0	0	0	0	0	0	0
2.	Zuwendungen und allgemeine Umlagen	0,00	0	0	0	0	0	0	0	0	0	0
3.	Auflösungserträge aus Sonderposten	0,00	0	0	0	0	0	0	0	0	0	0
4.	sonstige Transfererträge	0,00	0	0	0	0	0	0	0	0	0	0
5.	öffentlich-rechtliche Entgelte	0,00	0	0	0	0	0	0	0	0	0	0
6.	privatrechtliche Entgelte	0,00	7.500	7.500	7.500	7.500	7.500	7.500	7.500	7.500	7.500	7.500
7.	Kostenerstattungen und Kostenumlagen	0,00	4.000	3.000	4.000	4.000	4.000	4.000	4.000	4.000	4.000	4.000
8.	Zinsen und ähnliche Finanzerträge	0,00	0	0	0	0	0	0	0	0	0	0
9.	aktivierte Eigenleistungen	0,00	0	0	0	0	0	0	0	0	0	0
10.	Bestandsveränderungen	0,00	0	0	0	0	0	0	0	0	0	0
11.	sonstige ordentliche Erträge	0,00	0	0	0	0	0	0	0	0	0	0
12.	= Summe ordentliche Erträge	0,00	11.500	10.500	11.500	11.500	11.500	11.500	11.500	11.500	11.500	11.500
Ordentliche Aufwendungen												
13.	Aufwendungen für aktives Personal	0,00	0	0	0	0	0	0	0	0	0	0
14.	Aufwendungen für Versorgung	0,00	0	0	0	0	0	0	0	0	0	0
15.	Aufwendungen für Sach- und Dienstleistungen	0,00	9.400	9.400	9.400	9.400	9.400	9.400	9.400	9.400	9.400	9.400
16.	Abschreibungen	0,00	0	0	0	0	0	0	0	0	0	0
17.	Zinsen und ähnliche Aufwendungen	0,00	0	0	0	0	0	0	0	0	0	0
18.	Transferaufwendungen	0,00	0	0	0	0	0	0	0	0	0	0
19.	sonstige ordentliche Aufwendungen	0,00	0	0	0	0	0	0	0	0	0	0
20.	= Summe ordentliche Aufwendungen	0,00	9.400	9.400	9.400	9.400	9.400	9.400	9.400	9.400	9.400	9.400
21.	= ordentliches Ergebnis Jahresüberschuss(+)/Jahresfehlbetrag(-)	0,00	2.100	1.100	2.100	2.100	2.100	2.100	2.100	2.100	2.100	2.100
22.	außerordentliche Erträge	0,00	0	0	0	0	0	0	0	0	0	0
23.	außerordentliche Aufwendungen	0,00	0	0	0	0	0	0	0	0	0	0
24.	= außerordentliches Ergebnis	0,00	0	0	0	0	0	0	0	0	0	0
25.	Jahresergebnis Überschuß (+)/Fehlbetrag(-)	0,00	2.100	1.100	2.100	2.100	2.100	2.100	2.100	2.100	2.100	2.100
26.	Erträge aus internen Leistungsbeziehungen	0,00	0	0	0	0	0	0	0	0	0	0
27.	Aufwendungen aus internen Leistungsbeziehungen	0,00	0	0	0	0	0	0	0	0	0	0
28.	= Saldo aus internen Leistungsbeziehungen	0,00	0	0	0	0	0	0	0	0	0	0
29.	= Ergebnis unter Berücksichtigung der internen Leistungsbeziehungen	0,00	2.100	1.100	2.100	2.100	2.100	2.100	2.100	2.100	2.100	2.100

Teilhaushalt 0.2 Sicherheit und Ordnung	
verantwortlich: Bürgermeister	
Produkt:	57302 Marktwesen

C. Produktfinanzhaushalt

Einzahlungen und Auszahlungen		Rechnungs-	Ansatz	Ansatz	VE	Mittelfristige	Mittelfristige	Mittelfristige
		ergebnis				Ergebnis-	Ergebnis-	Ergebnis-
		2009	2010	2011	2011	Ergebnis-	Ergebnis-	Ergebnis-
		- Euro-						
1		2	3	4	5	6	7	8
Einzahlungen aus laufender Verwaltungstätigkeit								
1.	Steuern und ähnliche Abgaben	0,00	0	0	0	0	0	0
2.	Zuwendungen und allgemeine Umlagen	0,00	0	0	0	0	0	0
3.	sonstige Transfereinzahlungen	0,00	0	0	0	0	0	0
4.	öffentlich-rechtliche Entgelte	0,00	0	0	0	0	0	0
5.	privatrechtliche Entgelte	0,00	7.500	7.500	0	7.500	7.500	7.500
6.	Kostenerstattungen, Kostenumlagen	0,00	4.000	3.000	0	4.000	4.000	4.000
7.	Zinsen und ähnliche Einzahlungen	0,00	0	0	0	0	0	0
8.	Einzahlungen aus der Veräußerung geringwertiger Vermögensgegenstände	0,00	0	0	0	0	0	0
9.	sonstige haushaltswirksame Einzahlungen	0,00	0	0	0	0	0	0
10.	= Summe der Einzahlungen aus laufender Verwaltungstätigkeit	0,00	11.500	10.500	0	11.500	11.500	11.500
Auszahlungen aus laufender Verwaltungstätigkeit								
11.	Auszahlungen für aktives Personal	0,00	0	0	0	0	0	0
12.	Auszahlungen für Versorgung	0,00	0	0	0	0	0	0
13.	Auszahlungen für Sach- und Dienstleistungen und für geringwertige Vermögensgegenstände	0,00	9.400	9.400	0	9.400	9.400	9.400
14.	Zinsen und ähnliche Auszahlungen	0,00	0	0	0	0	0	0
15.	Transferauszahlungen	0,00	0	0	0	0	0	0
16.	sonstige haushaltswirksame Auszahlungen	0,00	0	0	0	0	0	0
17.	= Summe der Auszahlungen aus laufender Verwaltungstätigkeit	0,00	9.400	9.400	0	9.400	9.400	9.400
18.	= Saldo aus laufender Verwaltungstätigkeit (= Zeilen 10 und 17)	0,00	2.100	1.100	0	2.100	2.100	2.100
Einzahlungen für Investitionstätigkeit								
19.	Zuwendungen für Investitionstätigkeit	0,00	0	0	0	0	0	0
20.	Beiträge u.ä. Entgelte für Investitionstätigkeit	0,00	0	0	0	0	0	0
21.	Veräußerung von Sachvermögen	0,00	0	0	0	0	0	0
22.	Veräußerung von Finanzvermögensanlagen	0,00	0	0	0	0	0	0
23.	sonstige Investitionstätigkeit	0,00	0	0	0	0	0	0
24.	= Summe der Einzahlungen aus Investitionstätigkeit	0,00	0	0	0	0	0	0
Auszahlungen für Investitionstätigkeit								
25.	Erwerb von Grundstücken und Gebäuden	0,00	0	0	0	0	0	0

Teilhaushalt 0.2 Sicherheit und Ordnung

verantwortlich: Bürgermeister

Produkt:

57302 Marktwesen

Einzahlungen und Auszahlungen	Rechnungs- ergebnis	Ansatz	Ansatz	VE	Mittelfristige Ergebnis- und Finanz- planung	Mittelfristige Ergebnis- und Finanz- planung	Mittelfristige Ergebnis- und Finanz- planung ²⁾
	2009	2010	2011	2011	2012	2013	2014
- Euro-							
1	2	3	4	5	6	7	8
26. Baumaßnahmen	0,00	0	0	0	0	0	0
27. Erwerb von beweglichem Sachvermögen	0,00	0	0	0	0	0	0
28. Erwerb von Finanzvermögensanlagen	0,00	0	0	0	0	0	0
29. Aktivierbare Zuwendungen	0,00	0	0	0	0	0	0
30. Sonstige Investitionstätigkeit	0,00	0	0	0	0	0	0
31. = Summe der Auszahlungen für Investitionstätigkeit	0,00	0	0	0	0	0	0
32. = Saldo aus Investitionstätigkeit	0,00	0	0	0	0	0	0
33. = Finanzierungsmittel-Überschuss / - Fehlbetrag	0,00	2.100	1.100	0	2.100	2.100	2.100
Ein-, Auszahlungen aus Finanzierungstätigkeit							
34. Einzahlungen; Aufnahme von Krediten und inneren Darlehen für Investitionstätigkeit	0,00	0	0	0	0	0	0
35. Auszahlungen; Tilgung von Krediten und Rückzahlungen von inneren Darlehen für Investitionstätigkeit	0,00	0	0	0	0	0	0
36. Saldo aus Finanzierungstätigkeit	0,00	0	0	0	0	0	0
37. Finanzmittelveränderung	0,00	2.100	1.100	0	2.100	2.100	2.100

A. Produktbeschreibungen

Produkt 5730300000 Dorfgemeinschaftshäuser

Produktbeschreibung

Produktbeschreibung

Bereitstellung von Dorfgemeinschaftshäusern für Zwecke der örtlichen Gemeinschaft

Leistungen

Vergabe von Räumlichkeiten in:

Altenhagen, Alferde und Völksen

Abrechnung mit den Nutzungsberechtigten

Auftragsgrundlage

Ziel

Verantwortlich

Aufgabenart

Erläuterungen

Teilhaushalt 0.2 Sicherheit und Ordnung	
verantwortlich: Bürgermeister	
Produkt:	57303 Dorfgemeinschaftshäuser

B. Produktergebnishaushalt

Erträge- und Aufwendungen		Rechnungs- ergebnis	Ansatz	Ansatz	mittelfristige Ergebnis- und Finanz- planung	mittelfristige Ergebnis- und Finanz- planung	mittelfristige Ergebnis- und Finanz- planung					
		2009	2010	2011	2012	2013	2014					
1		-Euro-					2	3	4	5	6	7
Ordentliche Erträge												
1.	Steuern und Abgaben	0,00	0	0	0	0	0	0	0	0	0	0
2.	Zuwendungen und allgemeine Umlagen	0,00	0	0	0	0	0	0	0	0	0	0
3.	Auflösungserträge aus Sonderposten	0,00	0	0	0	0	0	0	0	0	0	0
4.	sonstige Transfererträge	0,00	0	0	0	0	0	0	0	0	0	0
5.	öffentlich-rechtliche Entgelte	0,00	18.000	5.000	8.000	8.000	8.000	3.500				
6.	privatrechtliche Entgelte	0,00	0	0	0	0	0	0				
7.	Kostenerstattungen und Kostenumlagen	0,00	0	0	0	0	0	0				
8.	Zinsen und ähnliche Finanzerträge	0,00	0	0	0	0	0	0				
9.	aktivierte Eigenleistungen	0,00	0	0	0	0	0	0				
10.	Bestandsveränderungen	0,00	0	0	0	0	0	0				
11.	sonstige ordentliche Erträge	0,00	0	0	0	0	0	0				
12.	= Summe ordentliche Erträge	0,00	18.000	5.000	8.000	8.000	8.000	3.500				
Ordentliche Aufwendungen												
13.	Aufwendungen für aktives Personal	0,00	0	0	0	0	0	0				
14.	Aufwendungen für Versorgung	0,00	0	0	0	0	0	0				
15.	Aufwendungen für Sach- und Dienstleistungen	0,00	26.100	21.500	26.100	26.100	26.100	26.100				
16.	Abschreibungen	0,00	0	300	300	300	300	300				
17.	Zinsen und ähnliche Aufwendungen	0,00	0	0	0	0	0	0				
18.	Transferaufwendungen	0,00	0	0	0	0	0	0				
19.	sonstige ordentliche Aufwendungen	0,00	3.200	200	3.200	3.200	3.200	3.200				
20.	= Summe ordentliche Aufwendungen	0,00	29.300	22.000	29.600	29.600	29.600	29.600				
21.	= ordentliches Ergebnis Jahresüberschuss(+)/Jahresfehlbetrag(-)	0,00	-11.300	-17.000	-21.600	-21.600	-21.600	-26.100				
22.	außerordentliche Erträge	0,00	0	0	0	0	0	0				
23.	außerordentliche Aufwendungen	0,00	0	0	0	0	0	0				
24.	= außerordentliches Ergebnis	0,00	0	0	0	0	0	0				
25.	Jahresergebnis Überschuß (+)/Fehlbetrag(-)	0,00	-11.300	-17.000	-21.600	-21.600	-21.600	-26.100				
26.	Erträge aus internen Leistungsbeziehungen	0,00	0	0	0	0	0	0				
27.	Aufwendungen aus internen Leistungsbeziehungen	0,00	0	0	0	0	0	0				
28.	= Saldo aus internen Leistungsbeziehungen	0,00	0	0	0	0	0	0				
29.	= Ergebnis unter Berücksichtigung der internen Leistungsbeziehungen	0,00	-11.300	-17.000	-21.600	-21.600	-21.600	-26.100				

Teilhaushalt 0.2 Sicherheit und Ordnung verantwortlich: Bürgermeister	
Produkt:	57303 Dorfgemeinschaftshäuser

C. Produktfinanzhaushalt

Einzahlungen und Auszahlungen		Rechnungs- ergebnis	Ansatz	Ansatz	VE	Mittelfristige Ergebnis- und Finanz- planung	Mittelfristige Ergebnis- und Finanz- planung	Mittelfristige Ergebnis- und Finanz- planung ²⁾
		2009	2010	2011	2011	2012	2013	2014
		- Euro-						
1		2	3	4	5	6	7	8
Einzahlungen aus laufender Verwaltungstätigkeit								
1.	Steuern und ähnliche Abgaben	0,00	0	0	0	0	0	0
2.	Zuwendungen und allgemeine Umlagen	0,00	0	0	0	0	0	0
3.	sonstige Transfereinzahlungen	0,00	0	0	0	0	0	0
4.	öffentlich-rechtliche Entgelte	0,00	18.000	5.000	0	8.000	8.000	3.500
5.	privatrechtliche Entgelte	0,00	0	0	0	0	0	0
6.	Kostenerstattungen, Kostenumlagen	0,00	0	0	0	0	0	0
7.	Zinsen und ähnliche Einzahlungen	0,00	0	0	0	0	0	0
8.	Einzahlungen aus der Veräußerung geringwertiger Vermögensgegenstände	0,00	0	0	0	0	0	0
9.	sonstige haushaltswirksame Einzahlungen	0,00	0	0	0	0	0	0
10.	= Summe der Einzahlungen aus laufender Verwaltungstätigkeit	0,00	18.000	5.000	0	8.000	8.000	3.500
Auszahlungen aus laufender Verwaltungstätigkeit								
11.	Auszahlungen für aktives Personal	0,00	0	0	0	0	0	0
12.	Auszahlungen für Versorgung	0,00	0	0	0	0	0	0
13.	Auszahlungen für Sach- und Dienstleistungen und für geringwertige Vermögensgegenstände	0,00	26.100	21.500	0	26.100	26.100	26.100
14.	Zinsen und ähnliche Auszahlungen	0,00	0	0	0	0	0	0
15.	Transferauszahlungen	0,00	0	0	0	0	0	0
16.	sonstige haushaltswirksame Auszahlungen	0,00	3.200	200	0	3.200	3.200	3.200
17.	= Summe der Auszahlungen aus laufender Verwaltungstätigkeit	0,00	29.300	21.700	0	29.300	29.300	29.300
18.	= Saldo aus laufender Verwaltungstätigkeit (= Zeilen 10 und 17)	0,00	-11.300	-16.700	0	-21.300	-21.300	-25.800
Einzahlungen für Investitionstätigkeit								
19.	Zuwendungen für Investitionstätigkeit	0,00	0	0	0	0	0	0
20.	Beiträge u.ä. Entgelte für Investitionstätigkeit	0,00	0	0	0	0	0	0
21.	Veräußerung von Sachvermögen	0,00	0	0	0	0	0	0
22.	Veräußerung von Finanzvermögensanlagen	0,00	0	0	0	0	0	0
23.	sonstige Investitionstätigkeit	0,00	0	0	0	0	0	0
24.	= Summe der Einzahlungen aus Investitionstätigkeit	0,00	0	0	0	0	0	0
Auszahlungen für Investitionstätigkeit								
25.	Erwerb von Grundstücken und Gebäuden	0,00	0	0	0	0	0	0

Stadt Springe

Teilhaushalt 0.2 Sicherheit und Ordnung

verantwortlich: Bürgermeister

Produkt:

57303 Dorfgemeinschaftshäuser

Einzahlungen und Auszahlungen	Rechnungs- ergebnis	Ansatz	Ansatz	VE	Mittelfristige Ergebnis- und Finanz- planung	Mittelfristige Ergebnis- und Finanz- planung	Mittelfristige Ergebnis- und Finanz- planung ²⁾
	2009	2010	2011	2011	2012	2013	2014
- Euro-							
1	2	3	4	5	6	7	8
26. Baumaßnahmen	0,00	0	0	0	0	0	0
27. Erwerb von beweglichem Sachvermögen	0,00	2.200	0	0	0	0	0
28. Erwerb von Finanzvermögensanlagen	0,00	0	0	0	0	0	0
29. Aktivierbare Zuwendungen	0,00	0	0	0	0	0	0
30. Sonstige Investitionstätigkeit	0,00	0	0	0	0	0	0
31. = Summe der Auszahlungen für Investitionstätigkeit	0,00	2.200	0	0	0	0	0
32. = Saldo aus Investitionstätigkeit	0,00	-2.200	0	0	0	0	0
33. = Finanzierungsmittel-Überschuss / - Fehlbetrag	0,00	-13.500	-16.700	0	-21.300	-21.300	-25.800
Ein-, Auszahlungen aus Finanzierungstätigkeit							
34. Einzahlungen; Aufnahme von Krediten und inneren Darlehen für Investitionstätigkeit	0,00	0	0	0	0	0	0
35. Auszahlungen; Tilgung von Krediten und Rückzahlungen von inneren Darlehen für Investitionstätigkeit	0,00	0	0	0	0	0	0
36. Saldo aus Finanzierungstätigkeit	0,00	0	0	0	0	0	0
37. Finanzmittelveränderung	0,00	-13.500	-16.700	0	-21.300	-21.300	-25.800

A. Produktergebnishaushalt

Erträge- und Aufwendungen		Rechnungs- ergebnis	Ansatz	Ansatz	mittelfristige Ergebnis- und Finanz- planung	mittelfristige Ergebnis- und Finanz- planung	mittelfristige Ergebnis- und Finanz- planung					
		2009	2010	2011	2012	2013	2014					
1		-Euro-					2	3	4	5	6	7
Ordentliche Erträge												
1.	Steuern und Abgaben	0,00	0	0	0	0	0	0	0	0	0	0
2.	Zuwendungen und allgemeine Umlagen	0,00	369.700	330.900	330.900	330.900	330.900	330.900	330.900	330.900	330.900	330.900
3.	Auflösungserträge aus Sonderposten	0,00	0	0	0	0	0	0	0	0	0	0
4.	sonstige Transfererträge	0,00	0	0	0	0	0	0	0	0	0	0
5.	öffentlich-rechtliche Entgelte	0,00	0	0	0	0	0	0	0	0	0	0
6.	privatrechtliche Entgelte	0,00	7.300	5.800	7.300	7.300	7.300	7.300	7.300	7.300	7.300	7.300
7.	Kostenerstattungen und Kostenumlagen	0,00	700	1.700	1.700	1.700	1.700	1.700	1.700	1.700	1.700	1.700
8.	Zinsen und ähnliche Finanzerträge	0,00	5.000	6.000	6.000	6.000	6.000	6.000	6.000	6.000	6.000	6.000
9.	aktivierte Eigenleistungen	0,00	0	0	0	0	0	0	0	0	0	0
10.	Bestandsveränderungen	0,00	0	0	0	0	0	0	0	0	0	0
11.	sonstige ordentliche Erträge	0,00	0	0	0	0	0	0	0	0	0	0
12.	= Summe ordentliche Erträge	0,00	382.700	344.400	345.900	345.900	345.900	345.900	345.900	345.900	345.900	345.900
Ordentliche Aufwendungen												
13.	Aufwendungen für aktives Personal	0,00	2.028.000	1.972.600	1.972.600	1.972.600	1.972.600	1.972.600	1.972.600	1.972.600	1.972.600	1.972.600
14.	Aufwendungen für Versorgung	0,00	0	0	0	0	0	0	0	0	0	0
15.	Aufwendungen für Sach- und Dienstleistungen	0,00	199.600	197.400	199.600	200.600	200.600	200.600	200.600	200.600	200.600	227.800
16.	Abschreibungen	0,00	22.000	24.700	22.400	21.900	21.900	21.900	21.900	21.900	21.900	19.000
17.	Zinsen und ähnliche Aufwendungen	0,00	0	0	0	0	0	0	0	0	0	0
18.	Transferaufwendungen	0,00	18.000	18.000	18.000	18.000	18.000	18.000	18.000	18.000	18.000	18.000
19.	sonstige ordentliche Aufwendungen	0,00	356.800	359.600	373.200	373.500	373.500	373.500	373.500	373.500	373.500	373.800
20.	= Summe ordentliche Aufwendungen	0,00	2.624.400	2.572.300	2.585.800	2.585.800	2.586.600	2.586.600	2.586.600	2.586.600	2.586.600	2.611.200
21.	= ordentliches Ergebnis Jahresüberschuss(+)/Jahresfehlbetrag(-)	0,00	-2.241.700	-2.227.900	-2.239.900	-2.239.900	-2.240.700	-2.240.700	-2.240.700	-2.240.700	-2.240.700	-2.265.300
22.	außerordentliche Erträge	0,00	0	0	0	0	0	0	0	0	0	0
23.	außerordentliche Aufwendungen	0,00	0	0	0	0	0	0	0	0	0	0
24.	= außerordentliches Ergebnis	0,00	0	0	0	0	0	0	0	0	0	0
25.	Jahresergebnis Überschuß (+)/Fehlbetrag(-)	0,00	-2.241.700	-2.227.900	-2.239.900	-2.239.900	-2.240.700	-2.240.700	-2.240.700	-2.240.700	-2.240.700	-2.265.300
26.	Erträge aus internen Leistungsbeziehungen	0,00	229.500	216.800	216.500	216.500	216.500	216.500	216.500	216.500	216.500	216.500
27.	Aufwendungen aus internen Leistungsbeziehungen	0,00	55.600	74.900	74.900	74.900	74.900	74.900	74.900	74.900	74.900	74.900
28.	= Saldo aus internen Leistungsbeziehungen	0,00	173.900	141.900	141.600	141.600	141.600	141.600	141.600	141.600	141.600	141.600
29.	= Ergebnis unter Berücksichtigung der internen Leistungsbeziehungen	0,00	-2.067.800	-2.086.000	-2.098.300	-2.098.300	-2.099.100	-2.099.100	-2.099.100	-2.099.100	-2.099.100	-2.123.700

B. Produktfinanzhaushalt

Einzahlungen und Auszahlungen	Rechnungs- ergebnis	Ansatz	Ansatz	VE	Mittelfristige Ergebnis- und Finanz- planung	Mittelfristige Ergebnis- und Finanz- planung	Mittelfristige Ergebnis- und Finanz- planung ²⁾
	2009	2010	2011	2011	2012	2013	2014
- Euro-							
1	2	3	4	5	6	7	8
Einzahlungen aus laufender Verwaltungstätigkeit							
1. Steuern und ähnliche Abgaben	0,00	0	0	0	0	0	0
2. Zuwendungen und allgemeine Umlagen	0,00	369.700	330.900	0	330.900	330.900	330.900
3. sonstige Transfereinzahlungen	0,00	0	0	0	0	0	0
4. öffentlich-rechtliche Entgelte	0,00	0	0	0	0	0	0
5. privatrechtliche Entgelte	0,00	7.300	5.800	0	7.300	7.300	7.300
6. Kostenerstattungen, Kostenumlagen	0,00	700	1.700	0	1.700	1.700	1.700
7. Zinsen und ähnliche Einzahlungen	0,00	5.000	6.000	0	6.000	6.000	6.000
8. Einzahlungen aus der Veräußerung geringwertiger Vermögensgegenstände	0,00	0	0	0	0	0	0
9. sonstige haushaltswirksame Einzahlungen	0,00	0	0	0	0	0	0
10. = Summe der Einzahlungen aus laufender Verwaltungstätigkeit	0,00	382.700	344.400	0	345.900	345.900	345.900
Auszahlungen aus laufender Verwaltungstätigkeit							
11. Auszahlungen für aktives Personal	0,00	2.028.000	1.972.600	0	1.972.600	1.972.600	1.972.600
12. Auszahlungen für Versorgung	0,00	0	0	0	0	0	0
13. Auszahlungen für Sach- und Dienstleistungen und für geringwertige Vermögensgegenstände	0,00	199.600	197.400	0	199.600	200.600	227.800
14. Zinsen und ähnliche Auszahlungen	0,00	0	0	0	0	0	0
15. Transferauszahlungen	0,00	18.000	18.000	0	18.000	18.000	18.000
16. sonstige haushaltswirksame Auszahlungen	0,00	356.800	359.600	0	373.200	373.500	373.800
17. = Summe der Auszahlungen aus laufender Verwaltungstätigkeit	0,00	2.602.400	2.547.600	0	2.563.400	2.564.700	2.592.200
18. = Saldo aus laufender Verwaltungstätigkeit (= Zeilen 10 und 17)	0,00	-2.219.700	-2.203.200	0	-2.217.500	-2.218.800	-2.246.300
Einzahlungen für Investitionstätigkeit							
19. Zuwendungen für Investitionstätigkeit	0,00	0	0	0	0	0	0
20. Beiträge u.ä. Entgelte für Investitionstätigkeit	0,00	0	0	0	0	0	0
21. Veräußerung von Sachvermögen	0,00	0	0	0	0	0	0
22. Veräußerung von Finanzvermögensanlagen	0,00	0	0	0	0	0	0
23. sonstige Investitionstätigkeit	0,00	3.300	0	0	0	0	0
24. = Summe der Einzahlungen aus Investitionstätigkeit	0,00	3.300	0	0	0	0	0
Auszahlungen für Investitionstätigkeit							
25. Erwerb von Grundstücken und Gebäuden	0,00	0	0	0	0	0	0
26. Baumaßnahmen	0,00	0	0	0	0	0	0

Teilhaushalt 1.1 Innere Verwaltung
verantwortlich: FB-L I

Einzahlungen und Auszahlungen		Rechnungsergebnis	Ansatz	Ansatz	VE	Mittelfristige Ergebnis- und Finanzplanung	Mittelfristige Ergebnis- und Finanzplanung	Mittelfristige Ergebnis- und Finanzplanung ²⁾
		2009	2010	2011	2011	2012	2013	2014
		- Euro -						
1		2	3	4	5	6	7	8
27.	Erwerb von beweglichem Sachvermögen	0,00	61.400	54.000	0	25.000	5.000	5.000
28.	Erwerb von Finanzvermögensanlagen	0,00	0	6.000	0	6.000	6.000	6.000
29.	Aktivierbare Zuwendungen	0,00	0	0	0	0	0	0
30.	Sonstige Investitionstätigkeit	0,00	2.900	0	0	0	0	0
31.	= Summe der Auszahlungen für Investitionstätigkeit	0,00	64.300	60.000	0	31.000	11.000	11.000
32.	= Saldo aus Investitionstätigkeit	0,00	-61.000	-60.000	0	-31.000	-11.000	-11.000
33.	= Finanzierungsmittel-Überschuss / -Fehlbetrag	0,00	-2.280.700	-2.263.200	0	-2.248.500	-2.229.800	-2.257.300
	Ein-, Auszahlungen aus Finanzierungstätigkeit							
34.	Einzahlungen; Aufnahme von Krediten und inneren Darlehen für Investitionstätigkeit	0,00	0	0	0	0	0	0
35.	Auszahlungen; Tilgung von Krediten und Rückzahlungen von inneren Darlehen für Investitionstätigkeit	0,00	0	0	0	0	0	0
36.	Saldo aus Finanzierungstätigkeit	0,00	0	0	0	0	0	0
37.	Finanzmittelveränderung	0,00	-2.280.700	-2.263.200	0	-2.248.500	-2.229.800	-2.257.300

A. Produktbeschreibungen

Produkt **111020000** Rat, VA, Ausschüsse und Ortsräte

Produktbeschreibung

Produktbeschreibung
Betreuung der Gremien und Mandatsträger/innen

Leistungen
Vor- und Nachbereitung von Rats-, Ortsrats- und Verwaltungsausschusssitzungen einschließlich

Protokollführung in Rat und VA
Bearbeitung aller Angelegenheiten des Kommunalverfassungsrechts
Zahlung der Aufwandsentschädigungen an Rats- und sonstige Ausschussmitglieder
Zahlung der Zuschüsse an Ratsfraktionen
Betreuung des Ratsinformationssystems

Auftragsgrundlage

Ziel

Verantwortlich

Aufgabenart

Erläuterungen

Teilhaushalt 1.1 Innere Verwaltung verantwortlich: FB-L I	
Produkt:	11102 Rat, VA, Ausschüsse und Ortsräte

B. Produktergebnishaushalt

Erträge- und Aufwendungen		Rechnungs- ergebnis	Ansatz	Ansatz	mittelfristige Ergebnis- und Finanz- planung	mittelfristige Ergebnis- und Finanz- planung	mittelfristige Ergebnis- und Finanz- planung					
		2009	2010	2011	2012	2013	2014					
1		-Euro-					2	3	4	5	6	7
Ordentliche Erträge												
1.	Steuern und Abgaben	0,00	0	0	0	0	0	0	0	0	0	0
2.	Zuwendungen und allgemeine Umlagen	0,00	0	0	0	0	0	0	0	0	0	0
3.	Auflösungserträge aus Sonderposten	0,00	0	0	0	0	0	0	0	0	0	0
4.	sonstige Transfererträge	0,00	0	0	0	0	0	0	0	0	0	0
5.	öffentlich-rechtliche Entgelte	0,00	0	0	0	0	0	0	0	0	0	0
6.	privatrechtliche Entgelte	0,00	0	0	0	0	0	0	0	0	0	0
7.	Kostenerstattungen und Kostenumlagen	0,00	0	0	0	0	0	0	0	0	0	0
8.	Zinsen und ähnliche Finanzerträge	0,00	0	0	0	0	0	0	0	0	0	0
9.	aktivierte Eigenleistungen	0,00	0	0	0	0	0	0	0	0	0	0
10.	Bestandsveränderungen	0,00	0	0	0	0	0	0	0	0	0	0
11.	sonstige ordentliche Erträge	0,00	0	0	0	0	0	0	0	0	0	0
12.	= Summe ordentliche Erträge	0,00	0	0	0	0	0	0	0	0	0	0
Ordentliche Aufwendungen												
13.	Aufwendungen für aktives Personal	0,00	57.700	57.600	57.600	57.600	57.600	57.600	57.600	57.600	57.600	57.600
14.	Aufwendungen für Versorgung	0,00	0	0	0	0	0	0	0	0	0	0
15.	Aufwendungen für Sach- und Dienstleistungen	0,00	8.100	10.200	10.400	10.600	10.600	11.300	11.300	11.300	11.300	11.300
16.	Abschreibungen	0,00	0	0	0	0	0	0	0	0	0	0
17.	Zinsen und ähnliche Aufwendungen	0,00	0	0	0	0	0	0	0	0	0	0
18.	Transferaufwendungen	0,00	18.000	18.000	18.000	18.000	18.000	18.000	18.000	18.000	18.000	18.000
19.	sonstige ordentliche Aufwendungen	0,00	127.100	130.200	145.700	145.700	145.700	145.700	145.700	145.700	145.700	145.700
20.	= Summe ordentliche Aufwendungen	0,00	210.900	216.000	231.700	231.700	231.900	232.600	232.600	232.600	232.600	232.600
21.	= ordentliches Ergebnis Jahresüberschuss(+)/Jahresfehlbetrag(-)	0,00	-210.900	-216.000	-231.700	-231.700	-231.900	-232.600	-232.600	-232.600	-232.600	-232.600
22.	außerordentliche Erträge	0,00	0	0	0	0	0	0	0	0	0	0
23.	außerordentliche Aufwendungen	0,00	0	0	0	0	0	0	0	0	0	0
24.	= außerordentliches Ergebnis	0,00	0	0	0	0	0	0	0	0	0	0
25.	Jahresergebnis Überschuß (+)/Fehlbetrag(-)	0,00	-210.900	-216.000	-231.700	-231.700	-231.900	-232.600	-232.600	-232.600	-232.600	-232.600
26.	Erträge aus internen Leistungsbeziehungen	0,00	0	0	0	0	0	0	0	0	0	0
27.	Aufwendungen aus internen Leistungsbeziehungen	0,00	0	0	0	0	0	0	0	0	0	0
28.	= Saldo aus internen Leistungsbeziehungen	0,00	0	0	0	0	0	0	0	0	0	0
29.	= Ergebnis unter Berücksichtigung der internen Leistungsbeziehungen	0,00	-210.900	-216.000	-231.700	-231.700	-231.900	-232.600	-232.600	-232.600	-232.600	-232.600

Stadt Springe

Teilhaushalt 1.1 Innere Verwaltung verantwortlich: FB-L I	
Produkt:	11102 Rat, VA, Ausschüsse und Ortsräte

C. Produktfinanzhaushalt

Einzahlungen und Auszahlungen		Rechnungs- ergebnis	Ansatz	Ansatz	VE	Mittelfristige Ergebnis- und Finanz- planung	Mittelfristige Ergebnis- und Finanz- planung	Mittelfristige Ergebnis- und Finanz- planung ²⁾
		2009	2010	2011	2011	2012	2013	2014
		- Euro-						
1		2	3	4	5	6	7	8
Einzahlungen aus laufender Verwaltungstätigkeit								
1.	Steuern und ähnliche Abgaben	0,00	0	0	0	0	0	0
2.	Zuwendungen und allgemeine Umlagen	0,00	0	0	0	0	0	0
3.	sonstige Transfereinzahlungen	0,00	0	0	0	0	0	0
4.	öffentlich-rechtliche Entgelte	0,00	0	0	0	0	0	0
5.	privatrechtliche Entgelte	0,00	0	0	0	0	0	0
6.	Kostenerstattungen, Kostenumlagen	0,00	0	0	0	0	0	0
7.	Zinsen und ähnliche Einzahlungen	0,00	0	0	0	0	0	0
8.	Einzahlungen aus der Veräußerung geringwertiger Vermögensgegenstände	0,00	0	0	0	0	0	0
9.	sonstige haushaltswirksame Einzahlungen	0,00	0	0	0	0	0	0
10.	= Summe der Einzahlungen aus laufender Verwaltungstätigkeit	0,00	0	0	0	0	0	0
Auszahlungen aus laufender Verwaltungstätigkeit								
11.	Auszahlungen für aktives Personal	0,00	57.700	57.600	0	57.600	57.600	57.600
12.	Auszahlungen für Versorgung	0,00	0	0	0	0	0	0
13.	Auszahlungen für Sach- und Dienstleistungen und für geringwertige Vermögensgegenstände	0,00	8.100	10.200	0	10.400	10.600	11.300
14.	Zinsen und ähnliche Auszahlungen	0,00	0	0	0	0	0	0
15.	Transferauszahlungen	0,00	18.000	18.000	0	18.000	18.000	18.000
16.	sonstige haushaltswirksame Auszahlungen	0,00	127.100	130.200	0	145.700	145.700	145.700
17.	= Summe der Auszahlungen aus laufender Verwaltungstätigkeit	0,00	210.900	216.000	0	231.700	231.900	232.600
18.	= Saldo aus laufender Verwaltungstätigkeit (= Zeilen 10 und 17)	0,00	-210.900	-216.000	0	-231.700	-231.900	-232.600
Einzahlungen für Investitionstätigkeit								
19.	Zuwendungen für Investitionstätigkeit	0,00	0	0	0	0	0	0
20.	Beiträge u.ä. Entgelte für Investitionstätigkeit	0,00	0	0	0	0	0	0
21.	Veräußerung von Sachvermögen	0,00	0	0	0	0	0	0
22.	Veräußerung von Finanzvermögensanlagen	0,00	0	0	0	0	0	0
23.	sonstige Investitionstätigkeit	0,00	0	0	0	0	0	0
24.	= Summe der Einzahlungen aus Investitionstätigkeit	0,00	0	0	0	0	0	0
Auszahlungen für Investitionstätigkeit								
25.	Erwerb von Grundstücken und Gebäuden	0,00	0	0	0	0	0	0

Teilhaushalt 1.1 Innere Verwaltung

verantwortlich: FB-L I

Produkt: 11102 Rat, VA, Ausschüsse und Ortsräte

Einzahlungen und Auszahlungen	Rechnungsergebnis	Ansatz	Ansatz	VE	Mittelfristige Ergebnis- und Finanzplanung	Mittelfristige Ergebnis- und Finanzplanung	Mittelfristige Ergebnis- und Finanzplanung ²⁾
	2009	2010	2011	2011	2012	2013	2014
- Euro-							
1	2	3	4	5	6	7	8
26. Baumaßnahmen	0,00	0	0	0	0	0	0
27. Erwerb von beweglichem Sachvermögen	0,00	0	0	0	0	0	0
28. Erwerb von Finanzvermögensanlagen	0,00	0	0	0	0	0	0
29. Aktivierbare Zuwendungen	0,00	0	0	0	0	0	0
30. Sonstige Investitionstätigkeit	0,00	0	0	0	0	0	0
31. = Summe der Auszahlungen für Investitionstätigkeit	0,00	0	0	0	0	0	0
32. = Saldo aus Investitionstätigkeit	0,00	0	0	0	0	0	0
33. = Finanzierungsmittel-Überschuss / - Fehlbetrag	0,00	-210.900	-216.000	0	-231.700	-231.900	-232.600
Ein-, Auszahlungen aus Finanzierungstätigkeit							
34. Einzahlungen; Aufnahme von Krediten und inneren Darlehen für Investitionstätigkeit	0,00	0	0	0	0	0	0
35. Auszahlungen; Tilgung von Krediten und Rückzahlungen von inneren Darlehen für Investitionstätigkeit	0,00	0	0	0	0	0	0
36. Saldo aus Finanzierungstätigkeit	0,00	0	0	0	0	0	0
37. Finanzmittelveränderung	0,00	-210.900	-216.000	0	-231.700	-231.900	-232.600

A. Produktbeschreibungen

Produkt **1110300000** Personalangelegenheiten und Organisationsentwicklung

Produktbeschreibung

Produktbeschreibung

Bereitstellung der für die ordnungsgemäße Aufgabenerfüllung erforderlichen Personalkapazitäten

einschließlich Beratung und Service

Leistungen

Aufstellung und Bewirtschaftung des Stellenplanes

Durchführung von Stellenbesetzungsverfahren einschließlich Ausschreibungen

Berechnung und Zahlbarmachung der Gehälter und Entgelte einschließlich Kindergeld

Bearbeitung aller dienstrechtlichen und tarifrechtlichen Angelegenheiten für Beamte und

Beschäftigte

Zentrale Bearbeitung der Reisekosten

Ermittlung des Fortbildungsbedarfs und Organisation von Fortbildungen

Ausbildungsbetreuung

Durchführung des Arbeitsschutzes

Auftragsgrundlage

Ziel

Verantwortlich

Aufgabenart

Erläuterungen

Teilhaushalt 1.1 Innere Verwaltung verantwortlich: FB-L I	
Produkt:	11103 Personalangelegenheiten und Organisationsentwicklung

B. Produktergebnishaushalt

Erträge- und Aufwendungen		Rechnungs- ergebnis	Ansatz	Ansatz	mittelfristige Ergebnis- und Finanz- planung	mittelfristige Ergebnis- und Finanz- planung	mittelfristige Ergebnis- und Finanz- planung
		2009	2010	2011	2012	2013	2014
1		-Euro-					
		2	3	4	5	6	7
Ordentliche Erträge							
1.	Steuern und Abgaben	0,00	0	0	0	0	0
2.	Zuwendungen und allgemeine Umlagen	0,00	0	0	0	0	0
3.	Auflösungserträge aus Sonderposten	0,00	0	0	0	0	0
4.	sonstige Transfererträge	0,00	0	0	0	0	0
5.	öffentlich-rechtliche Entgelte	0,00	0	0	0	0	0
6.	privatrechtliche Entgelte	0,00	0	0	0	0	0
7.	Kostenerstattungen und Kostenumlagen	0,00	0	0	0	0	0
8.	Zinsen und ähnliche Finanzerträge	0,00	5.000	0	0	0	0
9.	aktivierte Eigenleistungen	0,00	0	0	0	0	0
10.	Bestandsveränderungen	0,00	0	0	0	0	0
11.	sonstige ordentliche Erträge	0,00	0	0	0	0	0
12.	= Summe ordentliche Erträge	0,00	5.000	0	0	0	0
Ordentliche Aufwendungen							
13.	Aufwendungen für aktives Personal	0,00	258.300	252.300	252.300	252.300	252.300
14.	Aufwendungen für Versorgung	0,00	0	0	0	0	0
15.	Aufwendungen für Sach- und Dienstleistungen	0,00	7.000	4.400	4.400	4.400	30.100
16.	Abschreibungen	0,00	0	0	0	0	0
17.	Zinsen und ähnliche Aufwendungen	0,00	0	0	0	0	0
18.	Transferaufwendungen	0,00	0	0	0	0	0
19.	sonstige ordentliche Aufwendungen	0,00	13.000	11.300	11.300	11.300	11.300
20.	= Summe ordentliche Aufwendungen	0,00	278.300	268.000	268.000	268.000	293.700
21.	= ordentliches Ergebnis Jahresüberschuss(+)/Jahresfehlbetrag(-)	0,00	-273.300	-268.000	-268.000	-268.000	-293.700
22.	außerordentliche Erträge	0,00	0	0	0	0	0
23.	außerordentliche Aufwendungen	0,00	0	0	0	0	0
24.	= außerordentliches Ergebnis	0,00	0	0	0	0	0
25.	Jahresergebnis Überschuß (+)/Fehlbetrag(-)	0,00	-273.300	-268.000	-268.000	-268.000	-293.700
26.	Erträge aus internen Leistungsbeziehungen	0,00	57.700	45.000	44.700	44.700	44.700
27.	Aufwendungen aus internen Leistungsbeziehungen	0,00	0	0	0	0	0
28.	= Saldo aus internen Leistungsbeziehungen	0,00	57.700	45.000	44.700	44.700	44.700
29.	= Ergebnis unter Berücksichtigung der internen Leistungsbeziehungen	0,00	-215.600	-223.000	-223.300	-223.300	-249.000

Teilhaushalt 1.1 Innere Verwaltung verantwortlich: FB-L I	
Produkt:	11103 Personalangelegenheiten und Organisationsentwicklung

C. Produktfinanzhaushalt

Einzahlungen und Auszahlungen		Rechnungs- ergebnis	Ansatz	Ansatz	VE	Mittelfristige Ergebnis- und Finanz- planung	Mittelfristige Ergebnis- und Finanz- planung	Mittelfristige Ergebnis- und Finanz- planung ²⁾
		2009	2010	2011	2011	2012	2013	2014
		- Euro-						
1		2	3	4	5	6	7	8
Einzahlungen aus laufender Verwaltungstätigkeit								
1.	Steuern und ähnliche Abgaben	0,00	0	0	0	0	0	0
2.	Zuwendungen und allgemeine Umlagen	0,00	0	0	0	0	0	0
3.	sonstige Transfereinzahlungen	0,00	0	0	0	0	0	0
4.	öffentlich-rechtliche Entgelte	0,00	0	0	0	0	0	0
5.	privatrechtliche Entgelte	0,00	0	0	0	0	0	0
6.	Kostenerstattungen, Kostenumlagen	0,00	0	0	0	0	0	0
7.	Zinsen und ähnliche Einzahlungen	0,00	5.000	0	0	0	0	0
8.	Einzahlungen aus der Veräußerung geringwertiger Vermögensgegenstände	0,00	0	0	0	0	0	0
9.	sonstige haushaltswirksame Einzahlungen	0,00	0	0	0	0	0	0
10.	= Summe der Einzahlungen aus laufender Verwaltungstätigkeit	0,00	5.000	0	0	0	0	0
Auszahlungen aus laufender Verwaltungstätigkeit								
11.	Auszahlungen für aktives Personal	0,00	258.300	252.300	0	252.300	252.300	252.300
12.	Auszahlungen für Versorgung	0,00	0	0	0	0	0	0
13.	Auszahlungen für Sach- und Dienstleistungen und für geringwertige Vermögensgegenstände	0,00	7.000	4.400	0	4.400	4.400	30.100
14.	Zinsen und ähnliche Auszahlungen	0,00	0	0	0	0	0	0
15.	Transferauszahlungen	0,00	0	0	0	0	0	0
16.	sonstige haushaltswirksame Auszahlungen	0,00	13.000	11.300	0	11.300	11.300	11.300
17.	= Summe der Auszahlungen aus laufender Verwaltungstätigkeit	0,00	278.300	268.000	0	268.000	268.000	293.700
18.	= Saldo aus laufender Verwaltungstätigkeit (= Zeilen 10 und 17)	0,00	-273.300	-268.000	0	-268.000	-268.000	-293.700
Einzahlungen für Investitionstätigkeit								
19.	Zuwendungen für Investitionstätigkeit	0,00	0	0	0	0	0	0
20.	Beiträge u.ä. Entgelte für Investitionstätigkeit	0,00	0	0	0	0	0	0
21.	Veräußerung von Sachvermögen	0,00	0	0	0	0	0	0
22.	Veräußerung von Finanzvermögensanlagen	0,00	0	0	0	0	0	0
23.	sonstige Investitionstätigkeit	0,00	3.300	0	0	0	0	0
24.	= Summe der Einzahlungen aus Investitionstätigkeit	0,00	3.300	0	0	0	0	0
Auszahlungen für Investitionstätigkeit								
25.	Erwerb von Grundstücken und Gebäuden	0,00	0	0	0	0	0	0

Stadt Springe

Teilhaushalt 1.1 Innere Verwaltung verantwortlich: FB-L I	
Produkt:	11103 Personalangelegenheiten und Organisationsentwicklung

Einzahlungen und Auszahlungen	Rechnungs- ergebnis	Ansatz	Ansatz	VE	Mittelfristige Ergebnis- und Finanz- planung	Mittelfristige Ergebnis- und Finanz- planung	Mittelfristige Ergebnis- und Finanz- planung ²⁾
	2009	2010	2011	2011	2012	2013	2014
- Euro-							
1	2	3	4	5	6	7	8
26. Baumaßnahmen	0,00	0	0	0	0	0	0
27. Erwerb von beweglichem Sachvermögen	0,00	0	1.300	0	0	0	0
28. Erwerb von Finanzvermögensanlagen	0,00	0	0	0	0	0	0
29. Aktivierbare Zuwendungen	0,00	0	0	0	0	0	0
30. Sonstige Investitionstätigkeit	0,00	2.900	0	0	0	0	0
31. = Summe der Auszahlungen für Investitionstätigkeit	0,00	2.900	1.300	0	0	0	0
32. = Saldo aus Investitionstätigkeit	0,00	400	-1.300	0	0	0	0
33. = Finanzierungsmittel-Überschuss / - Fehlbetrag	0,00	-272.900	-269.300	0	-268.000	-268.000	-293.700
Ein-, Auszahlungen aus Finanzierungstätigkeit							
34. Einzahlungen; Aufnahme von Krediten und inneren Darlehen für Investitionstätigkeit	0,00	0	0	0	0	0	0
35. Auszahlungen; Tilgung von Krediten und Rückzahlungen von inneren Darlehen für Investitionstätigkeit	0,00	0	0	0	0	0	0
36. Saldo aus Finanzierungstätigkeit	0,00	0	0	0	0	0	0
37. Finanzmittelveränderung	0,00	-272.900	-269.300	0	-268.000	-268.000	-293.700

D. Einzeldarstellung spezieller Investitionen und Investitionsförderungsmaßnahmen

Investitionsmaßnahmen	Gesamt Invsumme.	Ansatz 2011	bisher bereitgestellt	VE 2012	VE 2013	VE 2014
	-Euro-					
1	2	3	4	5	6	7
11103020110001 Beschaffung Software Bewerbungsverfahren						
11103.78311001 Software Bewerbungsverfahren	1.300,00	1.300	0,00	0	0	0
= Saldo	-1.300,00	-1.300	0,00	0	0	0

Teilhaushalt 1.1 Innere Verwaltung verantwortlich: FB-L I	
Produkt:	11110 Einrichtung für die gesamte Verwaltung

A. Produktbeschreibungen

Produkt	111100000	Einrichtung für die gesamte Verwaltung
Produktbeschreibung		
Produktbeschreibung Vorhalten von Einrichtungen und Leistungen für die gesamte Verwaltung, insbesondere		
a) EDV-Abteilung		
b) Zentrale Beschaffungsstelle		
c) Postverkehr, Druckerei, Telekommunikation und Hausmeisterdienst		
d) Schreibdienst		
e) Archiv		
f) Haftpflichtversicherung		
g) Kraftfahrzeuge		
Leistungen		
a) Planung, Beschaffung, Installation, Pflege und Support von Hard- und Software, Administration der Netzwerke, Anwenderbetreuung und Konzeption Betreuung des Internetauftritts der Stadt Springe		
b) Zentrale Beschaffung von Arbeitsmitteln und Ausstattungsgegenständen, Gesetzesblättern sowie Fachliteratur einschließlich Inventarisierung Reparatur und Wartung von Büromaschinen und Büromöbeln		
c) Zentrale Postabfertigung und -verteilung, Fahr- und Botendienst Herstellung von Kopien und Druckerzeugnissen Betreuung und Bedienung der Telefonanlage Hausmeisterdienste für Verwaltungsgebäude		
d) Fertigen von Schreibarbeiten für die gesamte Verwaltung		
e) Archivierung und sichere Aufbewahrung von Schriftgut		
f) Bearbeitung von Haftpflichtschadenfällen		
g) Verwaltungsmäßige Betreuung der städtischen Fahrzeuge (Versicherung, Steuern, Abwicklung von Schadenfällen) Versicherung von dienstlich genutzten Privatfahrzeugen und Abwicklung von Schadenfällen		
Auftragsgrundlage		
Ziel		
Verantwortlich		
Aufgabenart		
Erläuterungen		

Stadt Springe

Teilhaushalt 1.1 Innere Verwaltung verantwortlich: FB-L I	
Produkt:	11110 Einrichtung für die gesamte Verwaltung

B. Produktergebnishaushalt

Erträge- und Aufwendungen	Rechnungs- ergebnis	Ansatz	Ansatz	mittelfristige Ergebnis- und Finanz- planung	mittelfristige Ergebnis- und Finanz- planung	mittelfristige Ergebnis- und Finanz- planung
	2009	2010	2011	2012	2013	2014
-Euro-						
1	2	3	4	5	6	7
Ordentliche Erträge						
1. Steuern und Abgaben	0,00	0	0	0	0	0
2. Zuwendungen und allgemeine Umlagen	0,00	369.700	330.900	330.900	330.900	330.900
3. Auflösungserträge aus Sonderposten	0,00	0	0	0	0	0
4. sonstige Transfererträge	0,00	0	0	0	0	0
5. öffentlich-rechtliche Entgelte	0,00	0	0	0	0	0
6. privatrechtliche Entgelte	0,00	7.300	5.800	7.300	7.300	7.300
7. Kostenerstattungen und Kostenumlagen	0,00	700	1.700	1.700	1.700	1.700
8. Zinsen und ähnliche Finanzerträge	0,00	0	6.000	6.000	6.000	6.000
9. aktivierte Eigenleistungen	0,00	0	0	0	0	0
10. Bestandsveränderungen	0,00	0	0	0	0	0
11. sonstige ordentliche Erträge	0,00	0	0	0	0	0
12. = Summe ordentliche Erträge	0,00	377.700	344.400	345.900	345.900	345.900
Ordentliche Aufwendungen						
13. Aufwendungen für aktives Personal	0,00	1.698.300	1.649.000	1.649.000	1.649.000	1.649.000
14. Aufwendungen für Versorgung	0,00	0	0	0	0	0
15. Aufwendungen für Sach- und Dienstleistungen	0,00	181.500	179.800	181.800	182.600	183.400
16. Abschreibungen	0,00	22.000	24.700	22.400	21.900	19.000
17. Zinsen und ähnliche Aufwendungen	0,00	0	0	0	0	0
18. Transferaufwendungen	0,00	0	0	0	0	0
19. sonstige ordentliche Aufwendungen	0,00	216.700	218.100	216.200	216.500	216.800
20. = Summe ordentliche Aufwendungen	0,00	2.118.500	2.071.600	2.069.400	2.070.000	2.068.200
21. = ordentliches Ergebnis Jahresüberschuss(+)/Jahresfehlbetrag(-)	0,00	-1.740.800	-1.727.200	-1.723.500	-1.724.100	-1.722.300
22. außerordentliche Erträge	0,00	0	0	0	0	0
23. außerordentliche Aufwendungen	0,00	0	0	0	0	0
24. = außerordentliches Ergebnis	0,00	0	0	0	0	0
25. Jahresergebnis Überschuß (+)/Fehlbetrag(-)	0,00	-1.740.800	-1.727.200	-1.723.500	-1.724.100	-1.722.300
26. Erträge aus internen Leistungsbeziehungen	0,00	171.800	171.800	171.800	171.800	171.800
27. Aufwendungen aus internen Leistungsbeziehungen	0,00	55.600	74.900	74.900	74.900	74.900
28. = Saldo aus internen Leistungsbeziehungen	0,00	116.200	96.900	96.900	96.900	96.900
29. = Ergebnis unter Berücksichtigung der internen Leistungsbeziehungen	0,00	-1.624.600	-1.630.300	-1.626.600	-1.627.200	-1.625.400

Stadt Springe

Teilhaushalt 1.1 Innere Verwaltung verantwortlich: FB-L I	
Produkt:	11110 Einrichtung für die gesamte Verwaltung

C. Produktfinanzhaushalt

Einzahlungen und Auszahlungen		Rechnungs- ergebnis	Ansatz	Ansatz	VE	Mittelfristige Ergebnis- und Finanz- planung	Mittelfristige Ergebnis- und Finanz- planung	Mittelfristige Ergebnis- und Finanz- planung ²⁾
		2009	2010	2011	2011	2012	2013	2014
		- Euro-						
1		2	3	4	5	6	7	8
Einzahlungen aus laufender Verwaltungstätigkeit								
1.	Steuern und ähnliche Abgaben	0,00	0	0	0	0	0	0
2.	Zuwendungen und allgemeine Umlagen	0,00	369.700	330.900	0	330.900	330.900	330.900
3.	sonstige Transfereinzahlungen	0,00	0	0	0	0	0	0
4.	öffentlich-rechtliche Entgelte	0,00	0	0	0	0	0	0
5.	privatrechtliche Entgelte	0,00	7.300	5.800	0	7.300	7.300	7.300
6.	Kostenerstattungen, Kostenumlagen	0,00	700	1.700	0	1.700	1.700	1.700
7.	Zinsen und ähnliche Einzahlungen	0,00	0	6.000	0	6.000	6.000	6.000
8.	Einzahlungen aus der Veräußerung geringwertiger Vermögensgegenstände	0,00	0	0	0	0	0	0
9.	sonstige haushaltswirksame Einzahlungen	0,00	0	0	0	0	0	0
10.	= Summe der Einzahlungen aus laufender Verwaltungstätigkeit	0,00	377.700	344.400	0	345.900	345.900	345.900
Auszahlungen aus laufender Verwaltungstätigkeit								
11.	Auszahlungen für aktives Personal	0,00	1.698.300	1.649.000	0	1.649.000	1.649.000	1.649.000
12.	Auszahlungen für Versorgung	0,00	0	0	0	0	0	0
13.	Auszahlungen für Sach- und Dienstleistungen und für geringwertige Vermögensgegenstände	0,00	181.500	179.800	0	181.800	182.600	183.400
14.	Zinsen und ähnliche Auszahlungen	0,00	0	0	0	0	0	0
15.	Transferauszahlungen	0,00	0	0	0	0	0	0
16.	sonstige haushaltswirksame Auszahlungen	0,00	216.700	218.100	0	216.200	216.500	216.800
17.	= Summe der Auszahlungen aus laufender Verwaltungstätigkeit	0,00	2.096.500	2.046.900	0	2.047.000	2.048.100	2.049.200
18.	= Saldo aus laufender Verwaltungstätigkeit (= Zeilen 10 und 17)	0,00	-1.718.800	-1.702.500	0	-1.701.100	-1.702.200	-1.703.300
Einzahlungen für Investitionstätigkeit								
19.	Zuwendungen für Investitionstätigkeit	0,00	0	0	0	0	0	0
20.	Beiträge u.ä. Entgelte für Investitionstätigkeit	0,00	0	0	0	0	0	0
21.	Veräußerung von Sachvermögen	0,00	0	0	0	0	0	0
22.	Veräußerung von Finanzvermögensanlagen	0,00	0	0	0	0	0	0
23.	sonstige Investitionstätigkeit	0,00	0	0	0	0	0	0
24.	= Summe der Einzahlungen aus Investitionstätigkeit	0,00	0	0	0	0	0	0
Auszahlungen für Investitionstätigkeit								
25.	Erwerb von Grundstücken und Gebäuden	0,00	0	0	0	0	0	0

Stadt Springe

Teilhaushalt 1.1 Innere Verwaltung

verantwortlich: FB-L I

Produkt:

11110 Einrichtung für die gesamte Verwaltung

Einzahlungen und Auszahlungen	Rechnungs- ergebnis	Ansatz	Ansatz	VE	Mittelfristige Ergebnis- und Finanz- planung	Mittelfristige Ergebnis- und Finanz- planung	Mittelfristige Ergebnis- und Finanz- planung ²⁾
	2009	2010	2011	2011	2012	2013	2014
- Euro-							
1	2	3	4	5	6	7	8
26. Baumaßnahmen	0,00	0	0	0	0	0	0
27. Erwerb von beweglichem Sachvermögen	0,00	61.400	52.700	0	25.000	5.000	5.000
28. Erwerb von Finanzvermögensanlagen	0,00	0	6.000	0	6.000	6.000	6.000
29. Aktivierbare Zuwendungen	0,00	0	0	0	0	0	0
30. Sonstige Investitionstätigkeit	0,00	0	0	0	0	0	0
31. = Summe der Auszahlungen für Investitionstätigkeit	0,00	61.400	58.700	0	31.000	11.000	11.000
32. = Saldo aus Investitionstätigkeit	0,00	-61.400	-58.700	0	-31.000	-11.000	-11.000
33. = Finanzierungsmittel-Überschuss / - Fehlbetrag	0,00	-1.780.200	-1.761.200	0	-1.732.100	-1.713.200	-1.714.300
Ein-, Auszahlungen aus Finanzierungstätigkeit							
34. Einzahlungen; Aufnahme von Krediten und inneren Darlehen für Investitionstätigkeit	0,00	0	0	0	0	0	0
35. Auszahlungen; Tilgung von Krediten und Rückzahlungen von inneren Darlehen für Investitionstätigkeit	0,00	0	0	0	0	0	0
36. Saldo aus Finanzierungstätigkeit	0,00	0	0	0	0	0	0
37. Finanzmittelveränderung	0,00	-1.780.200	-1.761.200	0	-1.732.100	-1.713.200	-1.714.300

Teilhaushalt 1.1 Innere Verwaltung verantwortlich: FB-L I	
Produkt:	11110 Einrichtung für die gesamte Verwaltung

D. Einzeldarstellung spezieller Investitionen und Investitionsförderungsmaßnahmen

Investitionsmaßnahmen	Gesamt Invsumme.	Ansatz 2011	bisher bereitgestellt	VE 2012	VE 2013	VE 2014
	-Euro-					
1	2	3	4	5	6	7
11110020110001 Ersatzbeschaffung Schneidegerät Druckerei						
11110.78311012 Ersatzbeschaffung Schneidegerät Druckerei	5.500,00	5.500	0,00	0	0	0
= Saldo	-5.500,00	-5.500	0,00	0	0	0
11110020110002 Ersatzbeschaffung Mikrofonanlage - Rednerpult mit 4 Mikrofonen						
11110.78311012 Mikrofonanlage	12.000,00	12.000	0,00	0	0	0
= Saldo	-12.000,00	-12.000	0,00	0	0	0
11110020110003 Ersatzbeschaffung Büromöbel und Bürogeräte						
11110.78311012 Ersatzbeschaffung Büromöbel und Bürogeräte	5.000,00	5.000	0,00	0	0	0
= Saldo	-5.000,00	-5.000	0,00	0	0	0
11110020110004 Ersatzbeschaffung Kopiergerät Druckerei						
11110.78311012 Ersatzbeschaffung Kopiergerät Druckerei	5.000,00	5.000	0,00	0	0	0
= Saldo	-5.000,00	-5.000	0,00	0	0	0
11110020110005 Sammelposten Einrichtungen f.d. ges. Verwaltung - Laubpuster, Ersatzbeschaffung Bürostühle						
11110.78312000 Ersatzbeschaffung Laubpuster Rathaus	400,00	400	0,00	0	0	0
11110.78312000 Ersatzbeschaffung Bürostühle	5.000,00	5.000	0,00	0	0	0
= Saldo	-5.400,00	-5.400	0,00	0	0	0
11110020110014 PC für das Kanalkataster						
11110.78311015 PC Kanalkataster	1.500,00	1.500	0,00	0	0	0
= Saldo	-1.500,00	-1.500	0,00	0	0	0
11110020110019 Sammelposten EDV						
11110.78312001 Sammelposten	18.300,00	18.300	0,00	0	0	0
= Saldo	-18.300,00	-18.300	0,00	0	0	0
11110020120005 Sammelposten Einrichtungen f.d. ges. Verwaltung						
11110.78312000 Ersatzbeschaffung Bürostühle	5.000,00	0	0,00	0	0	0
= Saldo	-5.000,00	0	0,00	0	0	0
11110020120015 Zeiterfassungssystem						
11110.78311015 Zeiterfassungssystem	20.000,00	0	0,00	0	0	0
= Saldo	-20.000,00	0	0,00	0	0	0
11110020130005 Sammelposten Einrichtungen f.d. ges. Verwaltung						
11110.78312000 Ersatzbeschaffung Bürostühle	5.000,00	0	0,00	0	0	0
= Saldo	-5.000,00	0	0,00	0	0	0
11110020140005 Sammelposten Einrichtungen f.d. ges. Verwaltung						
11110.78312000 Ersatzbeschaffung Bürostühle	5.000,00	0	0,00	0	0	0
= Saldo	-5.000,00	0	0,00	0	0	0

A. Produktbeschreibungen

Produkt 111130000 Ehrungen und Jubiläen

Produktbeschreibung

Produktbeschreibung
Durchführung von Ehrungen und Jubiläen

Leistungen
Vornahme aller Ehrungen einschließlich der Beschaffung der Präsente und Erstellung von Urkunden
Vergabe von Ehrenringen und Ehrennadeln, Auszeichnungen, Glückwünsche, Beileidsbezeugungen, Ehejubiläen
Anregung und Mitwirkung bei Ordensangelegenheiten
Beflagung öffentlicher Gebäude

Auftragsgrundlage

Ziel

Verantwortlich

Aufgabenart

Erläuterungen

Teilhaushalt 1.1 Innere Verwaltung verantwortlich: FB-L I	
Produkt:	11113 Ehrungen und Jubiläen

B. Produktergebnishaushalt

Erträge- und Aufwendungen		Rechnungs- ergebnis	Ansatz	Ansatz	mittelfristige Ergebnis- und Finanz- planung	mittelfristige Ergebnis- und Finanz- planung	mittelfristige Ergebnis- und Finanz- planung					
		2009	2010	2011	2012	2013	2014					
1		-Euro-					2	3	4	5	6	7
Ordentliche Erträge												
1.	Steuern und Abgaben	0,00	0	0	0	0	0	0	0	0	0	0
2.	Zuwendungen und allgemeine Umlagen	0,00	0	0	0	0	0	0	0	0	0	0
3.	Auflösungserträge aus Sonderposten	0,00	0	0	0	0	0	0	0	0	0	0
4.	sonstige Transfererträge	0,00	0	0	0	0	0	0	0	0	0	0
5.	öffentlich-rechtliche Entgelte	0,00	0	0	0	0	0	0	0	0	0	0
6.	privatrechtliche Entgelte	0,00	0	0	0	0	0	0	0	0	0	0
7.	Kostenerstattungen und Kostenumlagen	0,00	0	0	0	0	0	0	0	0	0	0
8.	Zinsen und ähnliche Finanzerträge	0,00	0	0	0	0	0	0	0	0	0	0
9.	aktivierte Eigenleistungen	0,00	0	0	0	0	0	0	0	0	0	0
10.	Bestandsveränderungen	0,00	0	0	0	0	0	0	0	0	0	0
11.	sonstige ordentliche Erträge	0,00	0	0	0	0	0	0	0	0	0	0
12.	= Summe ordentliche Erträge	0,00	0	0	0	0	0	0	0	0	0	0
Ordentliche Aufwendungen												
13.	Aufwendungen für aktives Personal	0,00	13.700	13.700	13.700	13.700	13.700	13.700	13.700	13.700	13.700	13.700
14.	Aufwendungen für Versorgung	0,00	0	0	0	0	0	0	0	0	0	0
15.	Aufwendungen für Sach- und Dienstleistungen	0,00	3.000	3.000	3.000	3.000	3.000	3.000	3.000	3.000	3.000	3.000
16.	Abschreibungen	0,00	0	0	0	0	0	0	0	0	0	0
17.	Zinsen und ähnliche Aufwendungen	0,00	0	0	0	0	0	0	0	0	0	0
18.	Transferaufwendungen	0,00	0	0	0	0	0	0	0	0	0	0
19.	sonstige ordentliche Aufwendungen	0,00	0	0	0	0	0	0	0	0	0	0
20.	= Summe ordentliche Aufwendungen	0,00	16.700	16.700	16.700	16.700	16.700	16.700	16.700	16.700	16.700	16.700
21.	= ordentliches Ergebnis Jahresüberschuss(+)/Jahresfehlbetrag(-)	0,00	-16.700	-16.700	-16.700	-16.700	-16.700	-16.700	-16.700	-16.700	-16.700	-16.700
22.	außerordentliche Erträge	0,00	0	0	0	0	0	0	0	0	0	0
23.	außerordentliche Aufwendungen	0,00	0	0	0	0	0	0	0	0	0	0
24.	= außerordentliches Ergebnis	0,00	0	0	0	0	0	0	0	0	0	0
25.	Jahresergebnis Überschuß (+)/Fehlbetrag(-)	0,00	-16.700	-16.700	-16.700	-16.700	-16.700	-16.700	-16.700	-16.700	-16.700	-16.700
26.	Erträge aus internen Leistungsbeziehungen	0,00	0	0	0	0	0	0	0	0	0	0
27.	Aufwendungen aus internen Leistungsbeziehungen	0,00	0	0	0	0	0	0	0	0	0	0
28.	= Saldo aus internen Leistungsbeziehungen	0,00	0	0	0	0	0	0	0	0	0	0
29.	= Ergebnis unter Berücksichtigung der internen Leistungsbeziehungen	0,00	-16.700	-16.700	-16.700	-16.700	-16.700	-16.700	-16.700	-16.700	-16.700	-16.700

Stadt Springe

Teilhaushalt 1.1 Innere Verwaltung verantwortlich: FB-L I	
Produkt:	11113 Ehrungen und Jubiläen

C. Produktfinanzhaushalt

Einzahlungen und Auszahlungen		Rechnungs- ergebnis	Ansatz	Ansatz	VE	Mittelfristige Ergebnis- und Finanz- planung	Mittelfristige Ergebnis- und Finanz- planung	Mittelfristige Ergebnis- und Finanz- planung ²⁾
		2009	2010	2011	2011	2012	2013	2014
		- Euro-						
1		2	3	4	5	6	7	8
Einzahlungen aus laufender Verwaltungstätigkeit								
1.	Steuern und ähnliche Abgaben	0,00	0	0	0	0	0	0
2.	Zuwendungen und allgemeine Umlagen	0,00	0	0	0	0	0	0
3.	sonstige Transfereinzahlungen	0,00	0	0	0	0	0	0
4.	öffentlich-rechtliche Entgelte	0,00	0	0	0	0	0	0
5.	privatrechtliche Entgelte	0,00	0	0	0	0	0	0
6.	Kostenerstattungen, Kostenumlagen	0,00	0	0	0	0	0	0
7.	Zinsen und ähnliche Einzahlungen	0,00	0	0	0	0	0	0
8.	Einzahlungen aus der Veräußerung geringwertiger Vermögensgegenstände	0,00	0	0	0	0	0	0
9.	sonstige haushaltswirksame Einzahlungen	0,00	0	0	0	0	0	0
10.	= Summe der Einzahlungen aus laufender Verwaltungstätigkeit	0,00	0	0	0	0	0	0
Auszahlungen aus laufender Verwaltungstätigkeit								
11.	Auszahlungen für aktives Personal	0,00	13.700	13.700	0	13.700	13.700	13.700
12.	Auszahlungen für Versorgung	0,00	0	0	0	0	0	0
13.	Auszahlungen für Sach- und Dienstleistungen und für geringwertige Vermögensgegenstände	0,00	3.000	3.000	0	3.000	3.000	3.000
14.	Zinsen und ähnliche Auszahlungen	0,00	0	0	0	0	0	0
15.	Transferauszahlungen	0,00	0	0	0	0	0	0
16.	sonstige haushaltswirksame Auszahlungen	0,00	0	0	0	0	0	0
17.	= Summe der Auszahlungen aus laufender Verwaltungstätigkeit	0,00	16.700	16.700	0	16.700	16.700	16.700
18.	= Saldo aus laufender Verwaltungstätigkeit (= Zeilen 10 und 17)	0,00	-16.700	-16.700	0	-16.700	-16.700	-16.700
Einzahlungen für Investitionstätigkeit								
19.	Zuwendungen für Investitionstätigkeit	0,00	0	0	0	0	0	0
20.	Beiträge u.ä. Entgelte für Investitionstätigkeit	0,00	0	0	0	0	0	0
21.	Veräußerung von Sachvermögen	0,00	0	0	0	0	0	0
22.	Veräußerung von Finanzvermögensanlagen	0,00	0	0	0	0	0	0
23.	sonstige Investitionstätigkeit	0,00	0	0	0	0	0	0
24.	= Summe der Einzahlungen aus Investitionstätigkeit	0,00	0	0	0	0	0	0
Auszahlungen für Investitionstätigkeit								
25.	Erwerb von Grundstücken und Gebäuden	0,00	0	0	0	0	0	0

Teilhaushalt 1.1 Innere Verwaltung

verantwortlich: FB-L I

Produkt:

11113 Ehrungen und Jubiläen

Einzahlungen und Auszahlungen	Rechnungs- ergebnis	Ansatz	Ansatz	VE	Mittelfristige Ergebnis- und Finanz- planung	Mittelfristige Ergebnis- und Finanz- planung	Mittelfristige Ergebnis- und Finanz- planung ²⁾
	2009	2010	2011	2011	2012	2013	2014
- Euro-							
1	2	3	4	5	6	7	8
26. Baumaßnahmen	0,00	0	0	0	0	0	0
27. Erwerb von beweglichem Sachvermögen	0,00	0	0	0	0	0	0
28. Erwerb von Finanzvermögensanlagen	0,00	0	0	0	0	0	0
29. Aktivierbare Zuwendungen	0,00	0	0	0	0	0	0
30. Sonstige Investitionstätigkeit	0,00	0	0	0	0	0	0
31. = Summe der Auszahlungen für Investitionstätigkeit	0,00	0	0	0	0	0	0
32. = Saldo aus Investitionstätigkeit	0,00	0	0	0	0	0	0
33. = Finanzierungsmittel-Überschuss / -Fehlbetrag	0,00	-16.700	-16.700	0	-16.700	-16.700	-16.700
Ein-, Auszahlungen aus Finanzierungstätigkeit							
34. Einzahlungen; Aufnahme von Krediten und inneren Darlehen für Investitionstätigkeit	0,00	0	0	0	0	0	0
35. Auszahlungen; Tilgung von Krediten und Rückzahlungen von inneren Darlehen für Investitionstätigkeit	0,00	0	0	0	0	0	0
36. Saldo aus Finanzierungstätigkeit	0,00	0	0	0	0	0	0
37. Finanzmittelveränderung	0,00	-16.700	-16.700	0	-16.700	-16.700	-16.700

A. Produktergebnishaushalt

Erträge- und Aufwendungen		Rechnungs- ergebnis	Ansatz	Ansatz	mittelfristige Ergebnis- und Finanz- planung	mittelfristige Ergebnis- und Finanz- planung	mittelfristige Ergebnis- und Finanz- planung					
		2009	2010	2011	2012	2013	2014					
1		-Euro-					2	3	4	5	6	7
Ordentliche Erträge												
1.	Steuern und Abgaben	0,00	18.775.300	18.946.000	19.571.500	20.188.500	20.188.500					
2.	Zuwendungen und allgemeine Umlagen	0,00	4.471.800	7.218.000	7.171.000	7.153.000	7.153.000					
3.	Auflösungserträge aus Sonderposten	0,00	0	0	0	0	0					
4.	sonstige Transfererträge	0,00	0	0	0	0	0					
5.	öffentlich-rechtliche Entgelte	0,00	62.500	65.000	65.000	65.000	65.000					
6.	privatrechtliche Entgelte	0,00	0	0	0	0	0					
7.	Kostenerstattungen und Kostenumlagen	0,00	62.000	0	63.000	64.000	0					
8.	Zinsen und ähnliche Finanzerträge	0,00	57.200	51.000	65.800	1.345.900	572.400					
9.	aktivierte Eigenleistungen	0,00	0	0	0	0	0					
10.	Bestandsveränderungen	0,00	0	0	0	0	0					
11.	sonstige ordentliche Erträge	0,00	1.323.800	1.313.600	1.308.600	1.308.600	1.308.600					
12.	= Summe ordentliche Erträge	0,00	24.752.600	27.593.600	28.244.900	30.125.000	29.287.500					
Ordentliche Aufwendungen												
13.	Aufwendungen für aktives Personal	0,00	727.000	663.300	663.300	663.300	663.300					
14.	Aufwendungen für Versorgung	0,00	0	0	0	0	0					
15.	Aufwendungen für Sach- und Dienstleistungen	0,00	89.900	91.200	115.300	116.100	116.700					
16.	Abschreibungen	0,00	5.000	37.800	37.800	37.800	37.800					
17.	Zinsen und ähnliche Aufwendungen	0,00	872.200	1.224.300	1.399.100	1.574.000	1.749.000					
18.	Transferaufwendungen	0,00	12.230.300	11.631.600	11.860.000	12.130.000	12.160.000					
19.	sonstige ordentliche Aufwendungen	0,00	22.200	19.700	32.200	32.200	32.200					
20.	= Summe ordentliche Aufwendungen	0,00	13.946.600	13.667.900	14.107.700	14.553.400	14.759.000					
21.	= ordentliches Ergebnis Jahresüberschuss(+)/Jahresfehlbetrag(-)	0,00	10.806.000	13.925.700	14.137.200	15.571.600	14.528.500					
22.	außerordentliche Erträge	0,00	44.900	0	0	0	0					
23.	außerordentliche Aufwendungen	0,00	0	0	0	0	0					
24.	= außerordentliches Ergebnis	0,00	44.900	0	0	0	0					
25.	Jahresergebnis Überschuß (+)/Fehlbetrag(-)	0,00	10.850.900	13.925.700	14.137.200	15.571.600	14.528.500					
26.	Erträge aus internen Leistungsbeziehungen	0,00	41.800	33.300	41.800	41.800	41.800					
27.	Aufwendungen aus internen Leistungsbeziehungen	0,00	7.300	7.300	7.300	7.300	7.300					
28.	= Saldo aus internen Leistungsbeziehungen	0,00	34.500	26.000	34.500	34.500	34.500					
29.	= Ergebnis unter Berücksichtigung der internen Leistungsbeziehungen	0,00	10.885.400	13.951.700	14.171.700	15.606.100	14.563.000					

B. Produktfinanzhaushalt

Einzahlungen und Auszahlungen	Rechnungsergebnis	Ansatz	Ansatz	VE	Mittelfristige Ergebnis- und Finanzplanung	Mittelfristige Ergebnis- und Finanzplanung	Mittelfristige Ergebnis- und Finanzplanung ²⁾
	2009	2010	2011	2011	2012	2013	2014
- Euro-							
1	2	3	4	5	6	7	8
Einzahlungen aus laufender Verwaltungstätigkeit							
1. Steuern und ähnliche Abgaben	0,00	18.775.300	18.946.000	0	19.571.500	20.188.500	20.188.500
2. Zuwendungen und allgemeine Umlagen	0,00	4.471.800	7.218.000	0	7.171.000	7.153.000	7.153.000
3. sonstige Transfereinzahlungen	0,00	0	0	0	0	0	0
4. öffentlich-rechtliche Entgelte	0,00	62.500	65.000	0	65.000	65.000	65.000
5. privatrechtliche Entgelte	0,00	0	0	0	0	0	0
6. Kostenerstattungen, Kostenumlagen	0,00	62.000	0	0	63.000	64.000	0
7. Zinsen und ähnliche Einzahlungen	0,00	57.200	51.000	0	65.800	1.345.900	572.400
8. Einzahlungen aus der Veräußerung geringwertiger Vermögensgegenstände	0,00	0	0	0	0	0	0
9. sonstige haushaltswirksame Einzahlungen	0,00	1.368.700	1.318.400	0	1.313.400	1.313.400	1.313.400
10. = Summe der Einzahlungen aus laufender Verwaltungstätigkeit	0,00	24.797.500	27.598.400	0	28.249.700	30.129.800	29.292.300
Auszahlungen aus laufender Verwaltungstätigkeit							
11. Auszahlungen für aktives Personal	0,00	727.000	663.300	0	663.300	663.300	663.300
12. Auszahlungen für Versorgung	0,00	0	0	0	0	0	0
13. Auszahlungen für Sach- und Dienstleistungen und für geringwertige Vermögensgegenstände	0,00	89.900	91.200	0	115.300	116.100	116.700
14. Zinsen und ähnliche Auszahlungen	0,00	872.200	1.224.300	0	1.399.100	1.574.000	1.749.000
15. Transferauszahlungen	0,00	12.230.300	11.631.600	0	11.860.000	12.130.000	12.160.000
16. sonstige haushaltswirksame Auszahlungen	0,00	22.200	23.900	0	36.400	36.400	36.400
17. = Summe der Auszahlungen aus laufender Verwaltungstätigkeit	0,00	13.941.600	13.634.300	0	14.074.100	14.519.800	14.725.400
18. = Saldo aus laufender Verwaltungstätigkeit (= Zeilen 10 und 17)	0,00	10.855.900	13.964.100	0	14.175.600	15.610.000	14.566.900
Einzahlungen für Investitionstätigkeit							
19. Zuwendungen für Investitionstätigkeit	0,00	0	0	0	0	0	0
20. Beiträge u.ä. Entgelte für Investitionstätigkeit	0,00	0	0	0	0	0	0
21. Veräußerung von Sachvermögen	0,00	0	0	0	0	0	0
22. Veräußerung von Finanzvermögensanlagen	0,00	0	0	0	0	0	0
23. sonstige Investitionstätigkeit	0,00	0	5.200	0	4.700	4.700	4.700
24. = Summe der Einzahlungen aus Investitionstätigkeit	0,00	0	5.200	0	4.700	4.700	4.700
Auszahlungen für Investitionstätigkeit							
25. Erwerb von Grundstücken und Gebäuden	0,00	0	0	0	0	0	0
26. Baumaßnahmen	0,00	0	0	0	0	0	0

Teilhaushalt 1.2 Allgemeine Finanzwirtschaft
verantwortlich: FB-L I

Einzahlungen und Auszahlungen		Rechnungsergebnis	Ansatz	Ansatz	VE	Mittelfristige Ergebnis- und Finanzplanung	Mittelfristige Ergebnis- und Finanzplanung	Mittelfristige Ergebnis- und Finanzplanung ²⁾
		2009	2010	2011	2011	2012	2013	2014
1		- Euro-						
		2	3	4	5	6	7	8
27.	Erwerb von beweglichem Sachvermögen	0,00	500	0	0	0	0	0
28.	Erwerb von Finanzvermögensanlagen	0,00	0	0	0	0	0	0
29.	Aktivierbare Zuwendungen	0,00	0	0	0	0	0	0
30.	Sonstige Investitionstätigkeit	0,00	0	0	0	0	0	0
31.	= Summe der Auszahlungen für Investitionstätigkeit	0,00	500	0	0	0	0	0
32.	= Saldo aus Investitionstätigkeit	0,00	-500	5.200	0	4.700	4.700	4.700
33.	= Finanzierungsmittel-Überschuss / -Fehlbetrag	0,00	10.855.400	13.969.300	0	14.180.300	15.614.700	14.571.600
	Ein-, Auszahlungen aus Finanzierungstätigkeit							
34.	Einzahlungen; Aufnahme von Krediten und inneren Darlehen für Investitionstätigkeit	0,00	3.682.100	6.160.200	0	5.871.000	3.846.600	4.769.100
35.	Auszahlungen; Tilgung von Krediten und Rückzahlungen von inneren Darlehen für Investitionstätigkeit	0,00	964.000	1.540.800	0	1.093.500	1.113.000	1.137.000
36.	Saldo aus Finanzierungstätigkeit	0,00	2.718.100	4.619.400	0	4.777.500	2.733.600	3.632.100
37.	Finanzmittelveränderung	0,00	13.573.500	18.588.700	0	18.957.800	18.348.300	18.203.700

A. Produktbeschreibungen**Produkt** **111050000** Haushaltswirtschaft und Finanzverwaltung**Produktbeschreibung**

Produktbeschreibung

Steuerung der Finanzen

Festsetzung und Erhebung von Gemeindesteuern und allgemeinen Abgaben

Auswertung von Berichten der örtlichen und überörtlichen Prüfungen

Leistungen:

Aufstellung und Ausführung des Haushalts einschl. Gesamtbilanz

sämtl. Maßnahmen innerhalb des Festsetzungs- und Erhebungsverfahrens folgender

Steuern und Abgaben:

Gewerbesteuer, Grundsteuer, Hundesteuer, Vergnügungssteuer, Regenwassergebühren

sowie Veranlagung und Abrechnung der Abfallgebühren

Betriebswirtschaftliche Steuerung und Controlling

Beratung bei der Gebühren- und Entgeltkalkulation

Angelegenheiten der Gemeinde als Steuerschuldnerin (Umsatzsteuer)

Schuldenmanagement

Kapital- und Gesellschaftsbeteiligungen

Überwachung, Steuerung und Dokumentation der Haushaltsführung durch die Erstellung von

Finanz- und Produktberichten mit Auswertung der Prüfungsberichte

Auftragsgrundlage**Ziel****Verantwortlich****Aufgabenart****Erläuterungen**

Teilhaushalt 1.2 Allgemeine Finanzwirtschaft
verantwortlich: FB-L I

Produkt: 11105 Haushaltswirtschaft und Finanzverwaltung

B. Produktergebnishaushalt

Erträge- und Aufwendungen		Rechnungs- ergebnis	Ansatz	Ansatz	mittelfristige Ergebnis- und Finanz- planung	mittelfristige Ergebnis- und Finanz- planung	mittelfristige Ergebnis- und Finanz- planung					
		2009	2010	2011	2012	2013	2014					
1		-Euro-					2	3	4	5	6	7
Ordentliche Erträge												
1.	Steuern und Abgaben	0,00	0	0	0	0	0	0	0	0	0	0
2.	Zuwendungen und allgemeine Umlagen	0,00	0	0	0	0	0	0	0	0	0	0
3.	Auflösungserträge aus Sonderposten	0,00	0	0	0	0	0	0	0	0	0	0
4.	sonstige Transfererträge	0,00	0	0	0	0	0	0	0	0	0	0
5.	öffentlich-rechtliche Entgelte	0,00	0	0	0	0	0	0	0	0	0	0
6.	privatrechtliche Entgelte	0,00	0	0	0	0	0	0	0	0	0	0
7.	Kostenerstattungen und Kostenumlagen	0,00	62.000	0	63.000	64.000	0	0	0	0	0	0
8.	Zinsen und ähnliche Finanzerträge	0,00	0	0	0	0	0	0	0	0	0	0
9.	aktivierte Eigenleistungen	0,00	0	0	0	0	0	0	0	0	0	0
10.	Bestandsveränderungen	0,00	0	0	0	0	0	0	0	0	0	0
11.	sonstige ordentliche Erträge	0,00	0	0	0	0	0	0	0	0	0	0
12.	= Summe ordentliche Erträge	0,00	62.000	0	63.000	64.000	0	0	0	0	0	0
Ordentliche Aufwendungen												
13.	Aufwendungen für aktives Personal	0,00	326.700	271.700	271.700	271.700	271.700	271.700	271.700	271.700	271.700	271.700
14.	Aufwendungen für Versorgung	0,00	0	0	0	0	0	0	0	0	0	0
15.	Aufwendungen für Sach- und Dienstleistungen	0,00	24.400	21.400	42.100	42.700	43.300	43.300	43.300	43.300	43.300	43.300
16.	Abschreibungen	0,00	5.000	7.800	7.800	7.800	7.800	7.800	7.800	7.800	7.800	7.800
17.	Zinsen und ähnliche Aufwendungen	0,00	0	0	0	0	0	0	0	0	0	0
18.	Transferaufwendungen	0,00	0	0	0	0	0	0	0	0	0	0
19.	sonstige ordentliche Aufwendungen	0,00	13.200	700	13.200	13.200	13.200	13.200	13.200	13.200	13.200	13.200
20.	= Summe ordentliche Aufwendungen	0,00	369.300	301.600	334.800	335.400	336.000	336.000	336.000	336.000	336.000	336.000
21.	= ordentliches Ergebnis Jahresüberschuss(+)/Jahresfehlbetrag(-)	0,00	-307.300	-301.600	-271.800	-271.400	-336.000	-336.000	-336.000	-336.000	-336.000	-336.000
22.	außerordentliche Erträge	0,00	0	0	0	0	0	0	0	0	0	0
23.	außerordentliche Aufwendungen	0,00	0	0	0	0	0	0	0	0	0	0
24.	= außerordentliches Ergebnis	0,00	0	0	0	0	0	0	0	0	0	0
25.	Jahresergebnis Überschuß (+)/Fehlbetrag(-)	0,00	-307.300	-301.600	-271.800	-271.400	-336.000	-336.000	-336.000	-336.000	-336.000	-336.000
26.	Erträge aus internen Leistungsbeziehungen	0,00	12.600	12.900	12.600	12.600	12.600	12.600	12.600	12.600	12.600	12.600
27.	Aufwendungen aus internen Leistungsbeziehungen	0,00	0	0	0	0	0	0	0	0	0	0
28.	= Saldo aus internen Leistungsbeziehungen	0,00	12.600	12.900	12.600	12.600	12.600	12.600	12.600	12.600	12.600	12.600
29.	= Ergebnis unter Berücksichtigung der internen Leistungsbeziehungen	0,00	-294.700	-288.700	-259.200	-258.800	-323.400	-323.400	-323.400	-323.400	-323.400	-323.400

Stadt Springe

Teilhaushalt 1.2 Allgemeine Finanzwirtschaft

verantwortlich: FB-L I

Produkt:

11105 Haushaltswirtschaft und Finanzverwaltung

C. Produktfinanzhaushalt

Einzahlungen und Auszahlungen		Rechnungs-	Ansatz	Ansatz	VE	Mittelfristige	Mittelfristige	Mittelfristige
		ergebnis				Ergebnis-	Ergebnis-	Ergebnis-
		2009	2010	2011	2011	Ergebnis-	Ergebnis-	Ergebnis-
		- Euro-						
1		2	3	4	5	6	7	8
Einzahlungen aus laufender Verwaltungstätigkeit								
1.	Steuern und ähnliche Abgaben	0,00	0	0	0	0	0	0
2.	Zuwendungen und allgemeine Umlagen	0,00	0	0	0	0	0	0
3.	sonstige Transfereinzahlungen	0,00	0	0	0	0	0	0
4.	öffentlich-rechtliche Entgelte	0,00	0	0	0	0	0	0
5.	privatrechtliche Entgelte	0,00	0	0	0	0	0	0
6.	Kostenerstattungen, Kostenumlagen	0,00	62.000	0	0	63.000	64.000	0
7.	Zinsen und ähnliche Einzahlungen	0,00	0	0	0	0	0	0
8.	Einzahlungen aus der Veräußerung geringwertiger Vermögensgegenstände	0,00	0	0	0	0	0	0
9.	sonstige haushaltswirksame Einzahlungen	0,00	0	0	0	0	0	0
10.	= Summe der Einzahlungen aus laufender Verwaltungstätigkeit	0,00	62.000	0	0	63.000	64.000	0
Auszahlungen aus laufender Verwaltungstätigkeit								
11.	Auszahlungen für aktives Personal	0,00	326.700	271.700	0	271.700	271.700	271.700
12.	Auszahlungen für Versorgung	0,00	0	0	0	0	0	0
13.	Auszahlungen für Sach- und Dienstleistungen und für geringwertige Vermögensgegenstände	0,00	24.400	21.400	0	42.100	42.700	43.300
14.	Zinsen und ähnliche Auszahlungen	0,00	0	0	0	0	0	0
15.	Transferauszahlungen	0,00	0	0	0	0	0	0
16.	sonstige haushaltswirksame Auszahlungen	0,00	13.200	700	0	13.200	13.200	13.200
17.	= Summe der Auszahlungen aus laufender Verwaltungstätigkeit	0,00	364.300	293.800	0	327.000	327.600	328.200
18.	= Saldo aus laufender Verwaltungstätigkeit (= Zeilen 10 und 17)	0,00	-302.300	-293.800	0	-264.000	-263.600	-328.200
Einzahlungen für Investitionstätigkeit								
19.	Zuwendungen für Investitionstätigkeit	0,00	0	0	0	0	0	0
20.	Beiträge u.ä. Entgelte für Investitionstätigkeit	0,00	0	0	0	0	0	0
21.	Veräußerung von Sachvermögen	0,00	0	0	0	0	0	0
22.	Veräußerung von Finanzvermögensanlagen	0,00	0	0	0	0	0	0
23.	sonstige Investitionstätigkeit	0,00	0	0	0	0	0	0
24.	= Summe der Einzahlungen aus Investitionstätigkeit	0,00	0	0	0	0	0	0
Auszahlungen für Investitionstätigkeit								
25.	Erwerb von Grundstücken und Gebäuden	0,00	0	0	0	0	0	0

Teilhaushalt 1.2 Allgemeine Finanzwirtschaft

verantwortlich: FB-L I

Produkt: 11105 Haushaltswirtschaft und Finanzverwaltung

Einzahlungen und Auszahlungen	Rechnungs- ergebnis	Ansatz	Ansatz	VE	Mittelfristige Ergebnis- und Finanz- planung	Mittelfristige Ergebnis- und Finanz- planung	Mittelfristige Ergebnis- und Finanz- planung ²⁾
	2009	2010	2011	2011	2012	2013	2014
- Euro-							
1	2	3	4	5	6	7	8
26. Baumaßnahmen	0,00	0	0	0	0	0	0
27. Erwerb von beweglichem Sachvermögen	0,00	500	0	0	0	0	0
28. Erwerb von Finanzvermögensanlagen	0,00	0	0	0	0	0	0
29. Aktivierbare Zuwendungen	0,00	0	0	0	0	0	0
30. Sonstige Investitionstätigkeit	0,00	0	0	0	0	0	0
31. = Summe der Auszahlungen für Investitionstätigkeit	0,00	500	0	0	0	0	0
32. = Saldo aus Investitionstätigkeit	0,00	-500	0	0	0	0	0
33. = Finanzierungsmittel-Überschuss / -Fehlbetrag	0,00	-302.800	-293.800	0	-264.000	-263.600	-328.200
Ein-, Auszahlungen aus Finanzierungstätigkeit							
34. Einzahlungen; Aufnahme von Krediten und inneren Darlehen für Investitionstätigkeit	0,00	0	0	0	0	0	0
35. Auszahlungen; Tilgung von Krediten und Rückzahlungen von inneren Darlehen für Investitionstätigkeit	0,00	0	0	0	0	0	0
36. Saldo aus Finanzierungstätigkeit	0,00	0	0	0	0	0	0
37. Finanzmittelveränderung	0,00	-302.800	-293.800	0	-264.000	-263.600	-328.200

A. Produktbeschreibungen

Produkt **111060000** Kassengeschäfte und Vollstreckung

Produktbeschreibung

Produktbeschreibung

Zahlungsverkehr einschl. Verwaltung der Kassenmittel (Geldanlagen und Kassenkredite)

Verwahrt; Buchhaltung; Rechnungslegung; Jahresrechnung; Mahnung und Vollstreckung

Leistungen

Abwicklung des gesamten Konto- und Kontokorrentverkehrs

Verwahrung von Wertgegenständen

Amtshilfe bei Vollstreckung

Mahnwesen für alle Forderungen der Stadt einschl. Vollstreckung

Auftragsgrundlage

Ziel

Verantwortlich

Aufgabenart

Erläuterungen

B. Produktergebnishaushalt

Erträge- und Aufwendungen		Rechnungs- ergebnis	Ansatz	Ansatz	mittelfristige Ergebnis- und Finanz- planung	mittelfristige Ergebnis- und Finanz- planung	mittelfristige Ergebnis- und Finanz- planung
		2009	2010	2011	2012	2013	2014
1		-Euro-					
		2	3	4	5	6	7
Ordentliche Erträge							
1.	Steuern und Abgaben	0,00	0	0	0	0	0
2.	Zuwendungen und allgemeine Umlagen	0,00	0	0	0	0	0
3.	Auflösungserträge aus Sonderposten	0,00	0	0	0	0	0
4.	sonstige Transfererträge	0,00	0	0	0	0	0
5.	öffentlich-rechtliche Entgelte	0,00	0	0	0	0	0
6.	privatrechtliche Entgelte	0,00	0	0	0	0	0
7.	Kostenerstattungen und Kostenumlagen	0,00	0	0	0	0	0
8.	Zinsen und ähnliche Finanzerträge	0,00	0	0	0	0	0
9.	aktivierte Eigenleistungen	0,00	0	0	0	0	0
10.	Bestandsveränderungen	0,00	0	0	0	0	0
11.	sonstige ordentliche Erträge	0,00	50.000	46.000	41.000	41.000	41.000
12.	= Summe ordentliche Erträge	0,00	50.000	46.000	41.000	41.000	41.000
Ordentliche Aufwendungen							
13.	Aufwendungen für aktives Personal	0,00	400.300	391.600	391.600	391.600	391.600
14.	Aufwendungen für Versorgung	0,00	0	0	0	0	0
15.	Aufwendungen für Sach- und Dienstleistungen	0,00	8.200	8.500	10.600	10.800	10.800
16.	Abschreibungen	0,00	0	30.000	30.000	30.000	30.000
17.	Zinsen und ähnliche Aufwendungen	0,00	400	107.100	152.000	197.000	242.000
18.	Transferaufwendungen	0,00	0	0	0	0	0
19.	sonstige ordentliche Aufwendungen	0,00	2.800	7.800	7.800	7.800	7.800
20.	= Summe ordentliche Aufwendungen	0,00	411.700	545.000	592.000	637.200	682.200
21.	= ordentliches Ergebnis Jahresüberschuss(+)/Jahresfehlbetrag(-)	0,00	-361.700	-499.000	-551.000	-596.200	-641.200
22.	außerordentliche Erträge	0,00	0	0	0	0	0
23.	außerordentliche Aufwendungen	0,00	0	0	0	0	0
24.	= außerordentliches Ergebnis	0,00	0	0	0	0	0
25.	Jahresergebnis Überschuß (+)/Fehlbetrag(-)	0,00	-361.700	-499.000	-551.000	-596.200	-641.200
26.	Erträge aus internen Leistungsbeziehungen	0,00	13.900	13.900	13.900	13.900	13.900
27.	Aufwendungen aus internen Leistungsbeziehungen	0,00	0	0	0	0	0
28.	= Saldo aus internen Leistungsbeziehungen	0,00	13.900	13.900	13.900	13.900	13.900
29.	= Ergebnis unter Berücksichtigung der internen Leistungsbeziehungen	0,00	-347.800	-485.100	-537.100	-582.300	-627.300

Stadt Springe

Teilhaushalt 1.2 Allgemeine Finanzwirtschaft

verantwortlich: FB-L I

Produkt:

11106 Kassengeschäfte und Vollstreckung

C. Produktfinanzhaushalt

Einzahlungen und Auszahlungen		Rechnungs-	Ansatz	Ansatz	VE	Mittelfristige	Mittelfristige	Mittelfristige
		ergebnis				Ergebnis-	Ergebnis-	Ergebnis-
		2009	2010	2011	2011	Ergebnis-	Ergebnis-	Ergebnis-
		- Euro-						
1		2	3	4	5	6	7	8
Einzahlungen aus laufender Verwaltungstätigkeit								
1.	Steuern und ähnliche Abgaben	0,00	0	0	0	0	0	0
2.	Zuwendungen und allgemeine Umlagen	0,00	0	0	0	0	0	0
3.	sonstige Transfereinzahlungen	0,00	0	0	0	0	0	0
4.	öffentlich-rechtliche Entgelte	0,00	0	0	0	0	0	0
5.	privatrechtliche Entgelte	0,00	0	0	0	0	0	0
6.	Kostenerstattungen, Kostenumlagen	0,00	0	0	0	0	0	0
7.	Zinsen und ähnliche Einzahlungen	0,00	0	0	0	0	0	0
8.	Einzahlungen aus der Veräußerung geringwertiger Vermögensgegenstände	0,00	0	0	0	0	0	0
9.	sonstige haushaltswirksame Einzahlungen	0,00	50.000	46.000	0	41.000	41.000	41.000
10.	= Summe der Einzahlungen aus laufender Verwaltungstätigkeit	0,00	50.000	46.000	0	41.000	41.000	41.000
Auszahlungen aus laufender Verwaltungstätigkeit								
11.	Auszahlungen für aktives Personal	0,00	400.300	391.600	0	391.600	391.600	391.600
12.	Auszahlungen für Versorgung	0,00	0	0	0	0	0	0
13.	Auszahlungen für Sach- und Dienstleistungen und für geringwertige Vermögensgegenstände	0,00	8.200	8.500	0	10.600	10.800	10.800
14.	Zinsen und ähnliche Auszahlungen	0,00	400	107.100	0	152.000	197.000	242.000
15.	Transferauszahlungen	0,00	0	0	0	0	0	0
16.	sonstige haushaltswirksame Auszahlungen	0,00	2.800	7.800	0	7.800	7.800	7.800
17.	= Summe der Auszahlungen aus laufender Verwaltungstätigkeit	0,00	411.700	515.000	0	562.000	607.200	652.200
18.	= Saldo aus laufender Verwaltungstätigkeit (= Zeilen 10 und 17)	0,00	-361.700	-469.000	0	-521.000	-566.200	-611.200
Einzahlungen für Investitionstätigkeit								
19.	Zuwendungen für Investitionstätigkeit	0,00	0	0	0	0	0	0
20.	Beiträge u.ä. Entgelte für Investitionstätigkeit	0,00	0	0	0	0	0	0
21.	Veräußerung von Sachvermögen	0,00	0	0	0	0	0	0
22.	Veräußerung von Finanzvermögensanlagen	0,00	0	0	0	0	0	0
23.	sonstige Investitionstätigkeit	0,00	0	0	0	0	0	0
24.	= Summe der Einzahlungen aus Investitionstätigkeit	0,00	0	0	0	0	0	0
Auszahlungen für Investitionstätigkeit								
25.	Erwerb von Grundstücken und Gebäuden	0,00	0	0	0	0	0	0

Stadt Springe

Teilhaushalt 1.2 Allgemeine Finanzwirtschaft

verantwortlich: FB-L I

Produkt: 11106 Kassengeschäfte und Vollstreckung

Einzahlungen und Auszahlungen	Rechnungs- ergebnis	Ansatz	Ansatz	VE	Mittelfristige Ergebnis- und Finanz- planung	Mittelfristige Ergebnis- und Finanz- planung	Mittelfristige Ergebnis- und Finanz- planung ²⁾
	2009	2010	2011	2011	2012	2013	2014
- Euro-							
1	2	3	4	5	6	7	8
26. Baumaßnahmen	0,00	0	0	0	0	0	0
27. Erwerb von beweglichem Sachvermögen	0,00	0	0	0	0	0	0
28. Erwerb von Finanzvermögensanlagen	0,00	0	0	0	0	0	0
29. Aktivierbare Zuwendungen	0,00	0	0	0	0	0	0
30. Sonstige Investitionstätigkeit	0,00	0	0	0	0	0	0
31. = Summe der Auszahlungen für Investitionstätigkeit	0,00	0	0	0	0	0	0
32. = Saldo aus Investitionstätigkeit	0,00	0	0	0	0	0	0
33. = Finanzierungsmittel-Überschuss / -Fehlbetrag	0,00	-361.700	-469.000	0	-521.000	-566.200	-611.200
Ein-, Auszahlungen aus Finanzierungstätigkeit							
34. Einzahlungen; Aufnahme von Krediten und inneren Darlehen für Investitionstätigkeit	0,00	0	0	0	0	0	0
35. Auszahlungen; Tilgung von Krediten und Rückzahlungen von inneren Darlehen für Investitionstätigkeit	0,00	0	0	0	0	0	0
36. Saldo aus Finanzierungstätigkeit	0,00	0	0	0	0	0	0
37. Finanzmittelveränderung	0,00	-361.700	-469.000	0	-521.000	-566.200	-611.200

A. Produktbeschreibungen

Produkt **5310100000** Konzessionsabgabe Strom

Produktbeschreibung

Produktbeschreibung

Entgelterhebung für die Einräumung des Rechts zur Benutzung öffentlicher Verkehrswege für die Verlegung und den Betrieb von Leitungen, die der unmittelbaren Versorgung von Letztverbrauchern im Stadtgebiet mit Strom dienen.

Leistungen

Abschluss und Aushandlung von Konzessionsverträgen unter Beachtung der Konzessionsabgabenverordnung (KAV)

Prüfung der Konzessionsabgabenabrechnung

Überwachung der Abschlags- und Schlusszahlungen

Auftragsgrundlage

Ziel

Verantwortlich

Aufgabenart

Erläuterungen

B. Produktergebnishaushalt

Erträge- und Aufwendungen		Rechnungs- ergebnis	Ansatz	Ansatz	mittelfristige Ergebnis- und Finanz- planung	mittelfristige Ergebnis- und Finanz- planung	mittelfristige Ergebnis- und Finanz- planung	
		2009	2010	2011	2012	2013	2014	
1		-Euro-						
		2	3	4	5	6	7	
Ordentliche Erträge								
1.	Steuern und Abgaben	0,00	0	0	0	0	0	
2.	Zuwendungen und allgemeine Umlagen	0,00	0	0	0	0	0	
3.	Auflösungserträge aus Sonderposten	0,00	0	0	0	0	0	
4.	sonstige Transfererträge	0,00	0	0	0	0	0	
5.	öffentlich-rechtliche Entgelte	0,00	0	0	0	0	0	
6.	privatrechtliche Entgelte	0,00	0	0	0	0	0	
7.	Kostenerstattungen und Kostenumlagen	0,00	0	0	0	0	0	
8.	Zinsen und ähnliche Finanzerträge	0,00	0	0	0	0	0	
9.	aktivierte Eigenleistungen	0,00	0	0	0	0	0	
10.	Bestandsveränderungen	0,00	0	0	0	0	0	
11.	sonstige ordentliche Erträge	0,00	937.000	937.000	937.000	937.000	937.000	
12.	= Summe ordentliche Erträge	0,00	937.000	937.000	937.000	937.000	937.000	
Ordentliche Aufwendungen								
13.	Aufwendungen für aktives Personal	0,00	0	0	0	0	0	
14.	Aufwendungen für Versorgung	0,00	0	0	0	0	0	
15.	Aufwendungen für Sach- und Dienstleistungen	0,00	0	0	0	0	0	
16.	Abschreibungen	0,00	0	0	0	0	0	
17.	Zinsen und ähnliche Aufwendungen	0,00	0	0	0	0	0	
18.	Transferaufwendungen	0,00	0	0	0	0	0	
19.	sonstige ordentliche Aufwendungen	0,00	0	0	0	0	0	
20.	= Summe ordentliche Aufwendungen	0,00	0	0	0	0	0	
21.	= ordentliches Ergebnis Jahresüberschuss(+)/Jahresfehlbetrag(-)	0,00	937.000	937.000	937.000	937.000	937.000	
22.	außerordentliche Erträge	0,00	41.000	0	0	0	0	
23.	außerordentliche Aufwendungen	0,00	0	0	0	0	0	
24.	= außerordentliches Ergebnis	0,00	41.000	0	0	0	0	
25.	Jahresergebnis Überschuß (+)/Fehlbetrag(-)	0,00	978.000	937.000	937.000	937.000	937.000	
26.	Erträge aus internen Leistungsbeziehungen	0,00	0	0	0	0	0	
27.	Aufwendungen aus internen Leistungsbeziehungen	0,00	0	0	0	0	0	
28.	= Saldo aus internen Leistungsbeziehungen	0,00	0	0	0	0	0	
29.	= Ergebnis unter Berücksichtigung der internen Leistungsbeziehungen	0,00	978.000	937.000	937.000	937.000	937.000	

Stadt Springe

Teilhaushalt 1.2 Allgemeine Finanzwirtschaft

verantwortlich: FB-L I

Produkt:

53101 Stromversorgung

C. Produktfinanzhaushalt

Einzahlungen und Auszahlungen		Rechnungs- ergebnis	Ansatz	Ansatz	VE	Mittelfristige Ergebnis- und Finanz- planung	Mittelfristige Ergebnis- und Finanz- planung	Mittelfristige Ergebnis- und Finanz- planung ²⁾
		2009	2010	2011	2011	2012	2013	2014
		- Euro-						
1		2	3	4	5	6	7	8
Einzahlungen aus laufender Verwaltungstätigkeit								
1.	Steuern und ähnliche Abgaben	0,00	0	0	0	0	0	0
2.	Zuwendungen und allgemeine Umlagen	0,00	0	0	0	0	0	0
3.	sonstige Transfereinzahlungen	0,00	0	0	0	0	0	0
4.	öffentlich-rechtliche Entgelte	0,00	0	0	0	0	0	0
5.	privatrechtliche Entgelte	0,00	0	0	0	0	0	0
6.	Kostenerstattungen, Kostenumlagen	0,00	0	0	0	0	0	0
7.	Zinsen und ähnliche Einzahlungen	0,00	0	0	0	0	0	0
8.	Einzahlungen aus der Veräußerung geringwertiger Vermögensgegenstände	0,00	0	0	0	0	0	0
9.	sonstige haushaltswirksame Einzahlungen	0,00	978.000	937.000	0	937.000	937.000	937.000
10.	= Summe der Einzahlungen aus laufender Verwaltungstätigkeit	0,00	978.000	937.000	0	937.000	937.000	937.000
Auszahlungen aus laufender Verwaltungstätigkeit								
11.	Auszahlungen für aktives Personal	0,00	0	0	0	0	0	0
12.	Auszahlungen für Versorgung	0,00	0	0	0	0	0	0
13.	Auszahlungen für Sach- und Dienstleistungen und für geringwertige Vermögensgegenstände	0,00	0	0	0	0	0	0
14.	Zinsen und ähnliche Auszahlungen	0,00	0	0	0	0	0	0
15.	Transferauszahlungen	0,00	0	0	0	0	0	0
16.	sonstige haushaltswirksame Auszahlungen	0,00	0	0	0	0	0	0
17.	= Summe der Auszahlungen aus laufender Verwaltungstätigkeit	0,00	0	0	0	0	0	0
18.	= Saldo aus laufender Verwaltungstätigkeit (= Zeilen 10 und 17)	0,00	978.000	937.000	0	937.000	937.000	937.000
Einzahlungen für Investitionstätigkeit								
19.	Zuwendungen für Investitionstätigkeit	0,00	0	0	0	0	0	0
20.	Beiträge u.ä. Entgelte für Investitionstätigkeit	0,00	0	0	0	0	0	0
21.	Veräußerung von Sachvermögen	0,00	0	0	0	0	0	0
22.	Veräußerung von Finanzvermögensanlagen	0,00	0	0	0	0	0	0
23.	sonstige Investitionstätigkeit	0,00	0	0	0	0	0	0
24.	= Summe der Einzahlungen aus Investitionstätigkeit	0,00	0	0	0	0	0	0
Auszahlungen für Investitionstätigkeit								
25.	Erwerb von Grundstücken und Gebäuden	0,00	0	0	0	0	0	0

Teilhaushalt 1.2 Allgemeine Finanzwirtschaft

verantwortlich: FB-L I

Produkt: 53101 Stromversorgung

Einzahlungen und Auszahlungen	Rechnungsergebnis	Ansatz	Ansatz	VE	Mittelfristige Ergebnis- und Finanzplanung	Mittelfristige Ergebnis- und Finanzplanung	Mittelfristige Ergebnis- und Finanzplanung ²⁾
	2009	2010	2011	2011	2012	2013	2014
- Euro-							
1	2	3	4	5	6	7	8
26. Baumaßnahmen	0,00	0	0	0	0	0	0
27. Erwerb von beweglichem Sachvermögen	0,00	0	0	0	0	0	0
28. Erwerb von Finanzvermögensanlagen	0,00	0	0	0	0	0	0
29. Aktivierbare Zuwendungen	0,00	0	0	0	0	0	0
30. Sonstige Investitionstätigkeit	0,00	0	0	0	0	0	0
31. = Summe der Auszahlungen für Investitionstätigkeit	0,00	0	0	0	0	0	0
32. = Saldo aus Investitionstätigkeit	0,00	0	0	0	0	0	0
33. = Finanzierungsmittel-Überschuss / - Fehlbetrag	0,00	978.000	937.000	0	937.000	937.000	937.000
Ein-, Auszahlungen aus Finanzierungstätigkeit							
34. Einzahlungen; Aufnahme von Krediten und inneren Darlehen für Investitionstätigkeit	0,00	0	0	0	0	0	0
35. Auszahlungen; Tilgung von Krediten und Rückzahlungen von inneren Darlehen für Investitionstätigkeit	0,00	0	0	0	0	0	0
36. Saldo aus Finanzierungstätigkeit	0,00	0	0	0	0	0	0
37. Finanzmittelveränderung	0,00	978.000	937.000	0	937.000	937.000	937.000

A. Produktbeschreibungen

Produkt **5320100000** Konzessionsabgabe Gas

Produktbeschreibung

Produktbeschreibung

Entgelterhebung für die Einräumung des Rechts zur Benutzung öffentlicher Verkehrswege für die Verlegung und den Betrieb von Leitungen, die der unmittelbaren Versorgung von Letztverbrauchern im Stadtgebiet mit Gas dienen.

Leistungen

Abschluss und Aushandlung von Konzessionsverträgen unter Beachtung der Konzessionsabgabenverordnung (KAV)

Prüfung der Konzessionsabgabenabrechnung

Überwachung der Abschlags- und Schlusszahlungen

Auftragsgrundlage

Ziel

Verantwortlich

Aufgabenart

Erläuterungen

B. Produktergebnishaushalt

Erträge- und Aufwendungen		Rechnungs- ergebnis	Ansatz	Ansatz	mittelfristige Ergebnis- und Finanz- planung	mittelfristige Ergebnis- und Finanz- planung	mittelfristige Ergebnis- und Finanz- planung	
		2009	2010	2011	2012	2013	2014	
1		-Euro-						
		2	3	4	5	6	7	
Ordentliche Erträge								
1.	Steuern und Abgaben	0,00	0	0	0	0	0	
2.	Zuwendungen und allgemeine Umlagen	0,00	0	0	0	0	0	
3.	Auflösungserträge aus Sonderposten	0,00	0	0	0	0	0	
4.	sonstige Transfererträge	0,00	0	0	0	0	0	
5.	öffentlich-rechtliche Entgelte	0,00	0	0	0	0	0	
6.	privatrechtliche Entgelte	0,00	0	0	0	0	0	
7.	Kostenerstattungen und Kostenumlagen	0,00	0	0	0	0	0	
8.	Zinsen und ähnliche Finanzerträge	0,00	0	0	0	0	0	
9.	aktivierte Eigenleistungen	0,00	0	0	0	0	0	
10.	Bestandsveränderungen	0,00	0	0	0	0	0	
11.	sonstige ordentliche Erträge	0,00	101.200	95.600	95.600	95.600	95.600	
12.	= Summe ordentliche Erträge	0,00	101.200	95.600	95.600	95.600	95.600	
Ordentliche Aufwendungen								
13.	Aufwendungen für aktives Personal	0,00	0	0	0	0	0	
14.	Aufwendungen für Versorgung	0,00	0	0	0	0	0	
15.	Aufwendungen für Sach- und Dienstleistungen	0,00	0	0	0	0	0	
16.	Abschreibungen	0,00	0	0	0	0	0	
17.	Zinsen und ähnliche Aufwendungen	0,00	0	0	0	0	0	
18.	Transferaufwendungen	0,00	0	0	0	0	0	
19.	sonstige ordentliche Aufwendungen	0,00	5.000	10.000	10.000	10.000	10.000	
20.	= Summe ordentliche Aufwendungen	0,00	5.000	10.000	10.000	10.000	10.000	
21.	= ordentliches Ergebnis Jahresüberschuss(+)/Jahresfehlbetrag(-)	0,00	96.200	85.600	85.600	85.600	85.600	
22.	außerordentliche Erträge	0,00	3.900	0	0	0	0	
23.	außerordentliche Aufwendungen	0,00	0	0	0	0	0	
24.	= außerordentliches Ergebnis	0,00	3.900	0	0	0	0	
25.	Jahresergebnis Überschuß (+)/Fehlbetrag(-)	0,00	100.100	85.600	85.600	85.600	85.600	
26.	Erträge aus internen Leistungsbeziehungen	0,00	0	0	0	0	0	
27.	Aufwendungen aus internen Leistungsbeziehungen	0,00	0	0	0	0	0	
28.	= Saldo aus internen Leistungsbeziehungen	0,00	0	0	0	0	0	
29.	= Ergebnis unter Berücksichtigung der internen Leistungsbeziehungen	0,00	100.100	85.600	85.600	85.600	85.600	

Teilhaushalt 1.2 Allgemeine Finanzwirtschaft verantwortlich: FB-L I	
Produkt:	53201 Gasversorgung

C. Produktfinanzhaushalt

Einzahlungen und Auszahlungen		Rechnungs- ergebnis	Ansatz	Ansatz	VE	Mittelfristige Ergebnis- und Finanz- planung	Mittelfristige Ergebnis- und Finanz- planung	Mittelfristige Ergebnis- und Finanz- planung ²⁾
		2009	2010	2011	2011	2012	2013	2014
		- Euro-						
1		2	3	4	5	6	7	8
Einzahlungen aus laufender Verwaltungstätigkeit								
1.	Steuern und ähnliche Abgaben	0,00	0	0	0	0	0	0
2.	Zuwendungen und allgemeine Umlagen	0,00	0	0	0	0	0	0
3.	sonstige Transfereinzahlungen	0,00	0	0	0	0	0	0
4.	öffentlich-rechtliche Entgelte	0,00	0	0	0	0	0	0
5.	privatrechtliche Entgelte	0,00	0	0	0	0	0	0
6.	Kostenerstattungen, Kostenumlagen	0,00	0	0	0	0	0	0
7.	Zinsen und ähnliche Einzahlungen	0,00	0	0	0	0	0	0
8.	Einzahlungen aus der Veräußerung geringwertiger Vermögensgegenstände	0,00	0	0	0	0	0	0
9.	sonstige haushaltswirksame Einzahlungen	0,00	105.100	95.600	0	95.600	95.600	95.600
10.	= Summe der Einzahlungen aus laufender Verwaltungstätigkeit	0,00	105.100	95.600	0	95.600	95.600	95.600
Auszahlungen aus laufender Verwaltungstätigkeit								
11.	Auszahlungen für aktives Personal	0,00	0	0	0	0	0	0
12.	Auszahlungen für Versorgung	0,00	0	0	0	0	0	0
13.	Auszahlungen für Sach- und Dienstleistungen und für geringwertige Vermögensgegenstände	0,00	0	0	0	0	0	0
14.	Zinsen und ähnliche Auszahlungen	0,00	0	0	0	0	0	0
15.	Transferauszahlungen	0,00	0	0	0	0	0	0
16.	sonstige haushaltswirksame Auszahlungen	0,00	5.000	10.000	0	10.000	10.000	10.000
17.	= Summe der Auszahlungen aus laufender Verwaltungstätigkeit	0,00	5.000	10.000	0	10.000	10.000	10.000
18.	= Saldo aus laufender Verwaltungstätigkeit (= Zeilen 10 und 17)	0,00	100.100	85.600	0	85.600	85.600	85.600
Einzahlungen für Investitionstätigkeit								
19.	Zuwendungen für Investitionstätigkeit	0,00	0	0	0	0	0	0
20.	Beiträge u.ä. Entgelte für Investitionstätigkeit	0,00	0	0	0	0	0	0
21.	Veräußerung von Sachvermögen	0,00	0	0	0	0	0	0
22.	Veräußerung von Finanzvermögensanlagen	0,00	0	0	0	0	0	0
23.	sonstige Investitionstätigkeit	0,00	0	0	0	0	0	0
24.	= Summe der Einzahlungen aus Investitionstätigkeit	0,00	0	0	0	0	0	0
Auszahlungen für Investitionstätigkeit								
25.	Erwerb von Grundstücken und Gebäuden	0,00	0	0	0	0	0	0

Stadt Springe

Teilhaushalt 1.2 Allgemeine Finanzwirtschaft

verantwortlich: FB-L I

Produkt:

53201 Gasversorgung

Einzahlungen und Auszahlungen	Rechnungs- ergebnis	Ansatz	Ansatz	VE	Mittelfristige Ergebnis- und Finanz- planung	Mittelfristige Ergebnis- und Finanz- planung	Mittelfristige Ergebnis- und Finanz- planung ²⁾
	2009	2010	2011	2011	2012	2013	2014
- Euro-							
1	2	3	4	5	6	7	8
26. Baumaßnahmen	0,00	0	0	0	0	0	0
27. Erwerb von beweglichem Sachvermögen	0,00	0	0	0	0	0	0
28. Erwerb von Finanzvermögensanlagen	0,00	0	0	0	0	0	0
29. Aktivierbare Zuwendungen	0,00	0	0	0	0	0	0
30. Sonstige Investitionstätigkeit	0,00	0	0	0	0	0	0
31. = Summe der Auszahlungen für Investitionstätigkeit	0,00	0	0	0	0	0	0
32. = Saldo aus Investitionstätigkeit	0,00	0	0	0	0	0	0
33. = Finanzierungsmittel-Überschuss / - Fehlbetrag	0,00	100.100	85.600	0	85.600	85.600	85.600
Ein-, Auszahlungen aus Finanzierungstätigkeit							
34. Einzahlungen; Aufnahme von Krediten und inneren Darlehen für Investitionstätigkeit	0,00	0	0	0	0	0	0
35. Auszahlungen; Tilgung von Krediten und Rückzahlungen von inneren Darlehen für Investitionstätigkeit	0,00	0	0	0	0	0	0
36. Saldo aus Finanzierungstätigkeit	0,00	0	0	0	0	0	0
37. Finanzmittelveränderung	0,00	100.100	85.600	0	85.600	85.600	85.600

A. Produktbeschreibungen

Produkt **5330100000** Konzessionsabgabe Wasser

Produktbeschreibung

Produktbeschreibung

Entgelterhebung für die Einräumung des Rechts zur Benutzung öffentlicher Verkehrswege für die Verlegung und den Betrieb von Leitungen, die der unmittelbaren Versorgung von Letztverbrauchern im Stadtgebiet mit Wasser dienen.

Leistungen

Abschluss und Aushandlung von Konzessionsverträgen unter Beachtung der Anordnung über die

Zulässigkeit von Konzessionsabgaben der Unternehmen und Betriebe zur Versorgung mit Elektrizität, Gas und Wasser an Gemeinden und Gemeindeverbände (KAeAnO)

Prüfung der Konzessionsabgabenabrechnung

Überwachung der Abschlags- und Schlusszahlungen

Auftragsgrundlage

Ziel

Verantwortlich

Aufgabenart

Erläuterungen

B. Produktergebnishaushalt

Erträge- und Aufwendungen		Rechnungs- ergebnis	Ansatz	Ansatz	mittelfristige Ergebnis- und Finanz- planung	mittelfristige Ergebnis- und Finanz- planung	mittelfristige Ergebnis- und Finanz- planung
		2009	2010	2011	2012	2013	2014
1		-Euro-					
		2	3	4	5	6	7
Ordentliche Erträge							
1.	Steuern und Abgaben	0,00	0	0	0	0	0
2.	Zuwendungen und allgemeine Umlagen	0,00	0	0	0	0	0
3.	Auflösungserträge aus Sonderposten	0,00	0	0	0	0	0
4.	sonstige Transfererträge	0,00	0	0	0	0	0
5.	öffentlich-rechtliche Entgelte	0,00	0	0	0	0	0
6.	privatrechtliche Entgelte	0,00	0	0	0	0	0
7.	Kostenerstattungen und Kostenumlagen	0,00	0	0	0	0	0
8.	Zinsen und ähnliche Finanzerträge	0,00	0	0	0	0	0
9.	aktivierte Eigenleistungen	0,00	0	0	0	0	0
10.	Bestandsveränderungen	0,00	0	0	0	0	0
11.	sonstige ordentliche Erträge	0,00	235.600	235.000	235.000	235.000	235.000
12.	= Summe ordentliche Erträge	0,00	235.600	235.000	235.000	235.000	235.000
Ordentliche Aufwendungen							
13.	Aufwendungen für aktives Personal	0,00	0	0	0	0	0
14.	Aufwendungen für Versorgung	0,00	0	0	0	0	0
15.	Aufwendungen für Sach- und Dienstleistungen	0,00	0	0	0	0	0
16.	Abschreibungen	0,00	0	0	0	0	0
17.	Zinsen und ähnliche Aufwendungen	0,00	0	0	0	0	0
18.	Transferaufwendungen	0,00	0	0	0	0	0
19.	sonstige ordentliche Aufwendungen	0,00	0	0	0	0	0
20.	= Summe ordentliche Aufwendungen	0,00	0	0	0	0	0
21.	= ordentliches Ergebnis Jahresüberschuss(+)/Jahresfehlbetrag(-)	0,00	235.600	235.000	235.000	235.000	235.000
22.	außerordentliche Erträge	0,00	0	0	0	0	0
23.	außerordentliche Aufwendungen	0,00	0	0	0	0	0
24.	= außerordentliches Ergebnis	0,00	0	0	0	0	0
25.	Jahresergebnis Überschuß (+)/Fehlbetrag(-)	0,00	235.600	235.000	235.000	235.000	235.000
26.	Erträge aus internen Leistungsbeziehungen	0,00	0	0	0	0	0
27.	Aufwendungen aus internen Leistungsbeziehungen	0,00	0	0	0	0	0
28.	= Saldo aus internen Leistungsbeziehungen	0,00	0	0	0	0	0
29.	= Ergebnis unter Berücksichtigung der internen Leistungsbeziehungen	0,00	235.600	235.000	235.000	235.000	235.000

Teilhaushalt 1.2 Allgemeine Finanzwirtschaft verantwortlich: FB-L I	
Produkt:	53301 Wasserversorgung

C. Produktfinanzhaushalt

Einzahlungen und Auszahlungen		Rechnungs- ergebnis	Ansatz	Ansatz	VE	Mittelfristige Ergebnis- und Finanz- planung	Mittelfristige Ergebnis- und Finanz- planung	Mittelfristige Ergebnis- und Finanz- planung ²⁾
		2009	2010	2011	2011	2012	2013	2014
		- Euro-						
1		2	3	4	5	6	7	8
Einzahlungen aus laufender Verwaltungstätigkeit								
1.	Steuern und ähnliche Abgaben	0,00	0	0	0	0	0	0
2.	Zuwendungen und allgemeine Umlagen	0,00	0	0	0	0	0	0
3.	sonstige Transfereinzahlungen	0,00	0	0	0	0	0	0
4.	öffentlich-rechtliche Entgelte	0,00	0	0	0	0	0	0
5.	privatrechtliche Entgelte	0,00	0	0	0	0	0	0
6.	Kostenerstattungen, Kostenumlagen	0,00	0	0	0	0	0	0
7.	Zinsen und ähnliche Einzahlungen	0,00	0	0	0	0	0	0
8.	Einzahlungen aus der Veräußerung geringwertiger Vermögensgegenstände	0,00	0	0	0	0	0	0
9.	sonstige haushaltswirksame Einzahlungen	0,00	235.600	235.000	0	235.000	235.000	235.000
10.	= Summe der Einzahlungen aus laufender Verwaltungstätigkeit	0,00	235.600	235.000	0	235.000	235.000	235.000
Auszahlungen aus laufender Verwaltungstätigkeit								
11.	Auszahlungen für aktives Personal	0,00	0	0	0	0	0	0
12.	Auszahlungen für Versorgung	0,00	0	0	0	0	0	0
13.	Auszahlungen für Sach- und Dienstleistungen und für geringwertige Vermögensgegenstände	0,00	0	0	0	0	0	0
14.	Zinsen und ähnliche Auszahlungen	0,00	0	0	0	0	0	0
15.	Transferauszahlungen	0,00	0	0	0	0	0	0
16.	sonstige haushaltswirksame Auszahlungen	0,00	0	0	0	0	0	0
17.	= Summe der Auszahlungen aus laufender Verwaltungstätigkeit	0,00	0	0	0	0	0	0
18.	= Saldo aus laufender Verwaltungstätigkeit (= Zeilen 10 und 17)	0,00	235.600	235.000	0	235.000	235.000	235.000
Einzahlungen für Investitionstätigkeit								
19.	Zuwendungen für Investitionstätigkeit	0,00	0	0	0	0	0	0
20.	Beiträge u.ä. Entgelte für Investitionstätigkeit	0,00	0	0	0	0	0	0
21.	Veräußerung von Sachvermögen	0,00	0	0	0	0	0	0
22.	Veräußerung von Finanzvermögensanlagen	0,00	0	0	0	0	0	0
23.	sonstige Investitionstätigkeit	0,00	0	0	0	0	0	0
24.	= Summe der Einzahlungen aus Investitionstätigkeit	0,00	0	0	0	0	0	0
Auszahlungen für Investitionstätigkeit								
25.	Erwerb von Grundstücken und Gebäuden	0,00	0	0	0	0	0	0

Stadt Springe

Teilhaushalt 1.2 Allgemeine Finanzwirtschaft

verantwortlich: FB-L I

Produkt:

53301 Wasserversorgung

Einzahlungen und Auszahlungen	Rechnungs- ergebnis	Ansatz	Ansatz	VE	Mittelfristige Ergebnis- und Finanz- planung	Mittelfristige Ergebnis- und Finanz- planung	Mittelfristige Ergebnis- und Finanz- planung ²⁾
	2009	2010	2011	2011	2012	2013	2014
- Euro-							
1	2	3	4	5	6	7	8
26. Baumaßnahmen	0,00	0	0	0	0	0	0
27. Erwerb von beweglichem Sachvermögen	0,00	0	0	0	0	0	0
28. Erwerb von Finanzvermögensanlagen	0,00	0	0	0	0	0	0
29. Aktivierbare Zuwendungen	0,00	0	0	0	0	0	0
30. Sonstige Investitionstätigkeit	0,00	0	0	0	0	0	0
31. = Summe der Auszahlungen für Investitionstätigkeit	0,00	0	0	0	0	0	0
32. = Saldo aus Investitionstätigkeit	0,00	0	0	0	0	0	0
33. = Finanzierungsmittel-Überschuss / - Fehlbetrag	0,00	235.600	235.000	0	235.000	235.000	235.000
Ein-, Auszahlungen aus Finanzierungstätigkeit							
34. Einzahlungen; Aufnahme von Krediten und inneren Darlehen für Investitionstätigkeit	0,00	0	0	0	0	0	0
35. Auszahlungen; Tilgung von Krediten und Rückzahlungen von inneren Darlehen für Investitionstätigkeit	0,00	0	0	0	0	0	0
36. Saldo aus Finanzierungstätigkeit	0,00	0	0	0	0	0	0
37. Finanzmittelveränderung	0,00	235.600	235.000	0	235.000	235.000	235.000

A. Produktbeschreibungen

Produkt **5330200000** Wasserbeschaffungsverband Altenhagen I

Produktbeschreibung

Produktbeschreibung

Abrechnung der vom Wasserbeschaffungsverband Mühlenbachtal (WBV) für den Stadtteil Altenhagen I erbrachten Wasserlieferungen mit den Endverbrauchern und dem WBV selbst.

Leistungen

Erstellung der Wasserabrechnungen für die Einwohner/ -innen des Stadtteils Altenhagen I
Abrechnung mit dem WBV (Abschläge & Schlussrechnungen)

Auftragsgrundlage

Ziel

Verantwortlich

Aufgabenart

Erläuterungen

B. Produktergebnishaushalt

Erträge- und Aufwendungen		Rechnungs- ergebnis	Ansatz	Ansatz	mittelfristige Ergebnis- und Finanz- planung	mittelfristige Ergebnis- und Finanz- planung	mittelfristige Ergebnis- und Finanz- planung					
		2009	2010	2011	2012	2013	2014					
1		-Euro-					2	3	4	5	6	7
Ordentliche Erträge												
1.	Steuern und Abgaben	0,00	0	0	0	0	0	0	0	0	0	0
2.	Zuwendungen und allgemeine Umlagen	0,00	0	0	0	0	0	0	0	0	0	0
3.	Auflösungserträge aus Sonderposten	0,00	0	0	0	0	0	0	0	0	0	0
4.	sonstige Transfererträge	0,00	0	0	0	0	0	0	0	0	0	0
5.	öffentlich-rechtliche Entgelte	0,00	62.500	65.000	65.000	65.000	65.000	65.000	65.000	65.000	65.000	65.000
6.	privatrechtliche Entgelte	0,00	0	0	0	0	0	0	0	0	0	0
7.	Kostenerstattungen und Kostenumlagen	0,00	0	0	0	0	0	0	0	0	0	0
8.	Zinsen und ähnliche Finanzerträge	0,00	0	0	0	0	0	0	0	0	0	0
9.	aktivierte Eigenleistungen	0,00	0	0	0	0	0	0	0	0	0	0
10.	Bestandsveränderungen	0,00	0	0	0	0	0	0	0	0	0	0
11.	sonstige ordentliche Erträge	0,00	0	0	0	0	0	0	0	0	0	0
12.	= Summe ordentliche Erträge	0,00	62.500	65.000	65.000	65.000	65.000	65.000	65.000	65.000	65.000	65.000
Ordentliche Aufwendungen												
13.	Aufwendungen für aktives Personal	0,00	0	0	0	0	0	0	0	0	0	0
14.	Aufwendungen für Versorgung	0,00	0	0	0	0	0	0	0	0	0	0
15.	Aufwendungen für Sach- und Dienstleistungen	0,00	57.300	61.300	62.600	62.600	62.600	62.600	62.600	62.600	62.600	62.600
16.	Abschreibungen	0,00	0	0	0	0	0	0	0	0	0	0
17.	Zinsen und ähnliche Aufwendungen	0,00	0	0	0	0	0	0	0	0	0	0
18.	Transferaufwendungen	0,00	0	0	0	0	0	0	0	0	0	0
19.	sonstige ordentliche Aufwendungen	0,00	0	0	0	0	0	0	0	0	0	0
20.	= Summe ordentliche Aufwendungen	0,00	57.300	61.300	62.600	62.600	62.600	62.600	62.600	62.600	62.600	62.600
21.	= ordentliches Ergebnis Jahresüberschuss(+)/Jahresfehlbetrag(-)	0,00	5.200	3.700	2.400	2.400	2.400	2.400	2.400	2.400	2.400	2.400
22.	außerordentliche Erträge	0,00	0	0	0	0	0	0	0	0	0	0
23.	außerordentliche Aufwendungen	0,00	0	0	0	0	0	0	0	0	0	0
24.	= außerordentliches Ergebnis	0,00	0	0	0	0	0	0	0	0	0	0
25.	Jahresergebnis Überschuß (+)/Fehlbetrag(-)	0,00	5.200	3.700	2.400	2.400	2.400	2.400	2.400	2.400	2.400	2.400
26.	Erträge aus internen Leistungsbeziehungen	0,00	0	0	0	0	0	0	0	0	0	0
27.	Aufwendungen aus internen Leistungsbeziehungen	0,00	7.300	7.300	7.300	7.300	7.300	7.300	7.300	7.300	7.300	7.300
28.	= Saldo aus internen Leistungsbeziehungen	0,00	-7.300	-7.300	-7.300	-7.300	-7.300	-7.300	-7.300	-7.300	-7.300	-7.300
29.	= Ergebnis unter Berücksichtigung der internen Leistungsbeziehungen	0,00	-2.100	-3.600	-4.900	-4.900	-4.900	-4.900	-4.900	-4.900	-4.900	-4.900

Teilhaushalt 1.2 Allgemeine Finanzwirtschaft verantwortlich: FB-L I	
Produkt:	53302 Wasserbeschaffungsverband Altenhagen I

C. Produktfinanzhaushalt

Einzahlungen und Auszahlungen		Rechnungs- ergebnis	Ansatz	Ansatz	VE	Mittelfristige Ergebnis- und Finanz- planung	Mittelfristige Ergebnis- und Finanz- planung	Mittelfristige Ergebnis- und Finanz- planung ²⁾
		2009	2010	2011	2011	2012	2013	2014
		- Euro-						
1		2	3	4	5	6	7	8
Einzahlungen aus laufender Verwaltungstätigkeit								
1.	Steuern und ähnliche Abgaben	0,00	0	0	0	0	0	0
2.	Zuwendungen und allgemeine Umlagen	0,00	0	0	0	0	0	0
3.	sonstige Transfereinzahlungen	0,00	0	0	0	0	0	0
4.	öffentlich-rechtliche Entgelte	0,00	62.500	65.000	0	65.000	65.000	65.000
5.	privatrechtliche Entgelte	0,00	0	0	0	0	0	0
6.	Kostenerstattungen, Kostenumlagen	0,00	0	0	0	0	0	0
7.	Zinsen und ähnliche Einzahlungen	0,00	0	0	0	0	0	0
8.	Einzahlungen aus der Veräußerung geringwertiger Vermögensgegenstände	0,00	0	0	0	0	0	0
9.	sonstige haushaltswirksame Einzahlungen	0,00	0	4.800	0	4.800	4.800	4.800
10.	= Summe der Einzahlungen aus laufender Verwaltungstätigkeit	0,00	62.500	69.800	0	69.800	69.800	69.800
Auszahlungen aus laufender Verwaltungstätigkeit								
11.	Auszahlungen für aktives Personal	0,00	0	0	0	0	0	0
12.	Auszahlungen für Versorgung	0,00	0	0	0	0	0	0
13.	Auszahlungen für Sach- und Dienstleistungen und für geringwertige Vermögensgegenstände	0,00	57.300	61.300	0	62.600	62.600	62.600
14.	Zinsen und ähnliche Auszahlungen	0,00	0	0	0	0	0	0
15.	Transferauszahlungen	0,00	0	0	0	0	0	0
16.	sonstige haushaltswirksame Auszahlungen	0,00	0	4.200	0	4.200	4.200	4.200
17.	= Summe der Auszahlungen aus laufender Verwaltungstätigkeit	0,00	57.300	65.500	0	66.800	66.800	66.800
18.	= Saldo aus laufender Verwaltungstätigkeit (= Zeilen 10 und 17)	0,00	5.200	4.300	0	3.000	3.000	3.000
Einzahlungen für Investitionstätigkeit								
19.	Zuwendungen für Investitionstätigkeit	0,00	0	0	0	0	0	0
20.	Beiträge u.ä. Entgelte für Investitionstätigkeit	0,00	0	0	0	0	0	0
21.	Veräußerung von Sachvermögen	0,00	0	0	0	0	0	0
22.	Veräußerung von Finanzvermögensanlagen	0,00	0	0	0	0	0	0
23.	sonstige Investitionstätigkeit	0,00	0	0	0	0	0	0
24.	= Summe der Einzahlungen aus Investitionstätigkeit	0,00	0	0	0	0	0	0
Auszahlungen für Investitionstätigkeit								
25.	Erwerb von Grundstücken und Gebäuden	0,00	0	0	0	0	0	0

Teilhaushalt 1.2 Allgemeine Finanzwirtschaft

verantwortlich: FB-L I

Produkt: 53302 Wasserbeschaffungsverband Altenhagen I

Einzahlungen und Auszahlungen	Rechnungsergebnis	Ansatz	Ansatz	VE	Mittelfristige Ergebnis- und Finanzplanung	Mittelfristige Ergebnis- und Finanzplanung	Mittelfristige Ergebnis- und Finanzplanung ²⁾
	2009	2010	2011	2011	2012	2013	2014
- Euro-							
1	2	3	4	5	6	7	8
26. Baumaßnahmen	0,00	0	0	0	0	0	0
27. Erwerb von beweglichem Sachvermögen	0,00	0	0	0	0	0	0
28. Erwerb von Finanzvermögensanlagen	0,00	0	0	0	0	0	0
29. Aktivierbare Zuwendungen	0,00	0	0	0	0	0	0
30. Sonstige Investitionstätigkeit	0,00	0	0	0	0	0	0
31. = Summe der Auszahlungen für Investitionstätigkeit	0,00	0	0	0	0	0	0
32. = Saldo aus Investitionstätigkeit	0,00	0	0	0	0	0	0
33. = Finanzierungsmittel-Überschuss / - Fehlbetrag	0,00	5.200	4.300	0	3.000	3.000	3.000
Ein-, Auszahlungen aus Finanzierungstätigkeit							
34. Einzahlungen; Aufnahme von Krediten und inneren Darlehen für Investitionstätigkeit	0,00	0	0	0	0	0	0
35. Auszahlungen; Tilgung von Krediten und Rückzahlungen von inneren Darlehen für Investitionstätigkeit	0,00	0	0	0	0	0	0
36. Saldo aus Finanzierungstätigkeit	0,00	0	0	0	0	0	0
37. Finanzmittelveränderung	0,00	5.200	4.300	0	3.000	3.000	3.000

A. Produktbeschreibungen

Produkt **5350100000** Stadtwerke Springe GmbH

Produktbeschreibung

Produktbeschreibung

Beteiligungsmanagement des Mehrheitsgesellschafters Stadt Springe im Hinblick auf das kombinierte Versorgungsunternehmen Stadtwerke Springe GmbH gem. § 114a NGO

Leistungen

Koordination der städtischen Interessen und Überwachung

Vorbereitung von und Mitwirkung bei Beschlüssen der Gremien der Stadtwerke Springe

Unterstützung des Aufsichtsratsvorsitzenden und der städtischen Aufsichtsratsmitglieder bei der Wahrnehmung ihrer Aufgaben

Auftragsgrundlage

Ziel

Verantwortlich

Aufgabenart

Erläuterungen

B. Produktergebnishaushalt

Erträge- und Aufwendungen		Rechnungs- ergebnis	Ansatz	Ansatz	mittelfristige Ergebnis- und Finanz- planung	mittelfristige Ergebnis- und Finanz- planung	mittelfristige Ergebnis- und Finanz- planung					
		2009	2010	2011	2012	2013	2014					
1		-Euro-					2	3	4	5	6	7
Ordentliche Erträge												
1.	Steuern und Abgaben	0,00	0	0	0	0	0	0	0	0	0	0
2.	Zuwendungen und allgemeine Umlagen	0,00	0	0	0	0	0	0	0	0	0	0
3.	Auflösungserträge aus Sonderposten	0,00	0	0	0	0	0	0	0	0	0	0
4.	sonstige Transfererträge	0,00	0	0	0	0	0	0	0	0	0	0
5.	öffentlich-rechtliche Entgelte	0,00	0	0	0	0	0	0	0	0	0	0
6.	privatrechtliche Entgelte	0,00	0	0	0	0	0	0	0	0	0	0
7.	Kostenerstattungen und Kostenumlagen	0,00	0	0	0	0	0	0	0	0	0	0
8.	Zinsen und ähnliche Finanzerträge	0,00	0	35.800	33.400	1.313.500	540.000					
9.	aktivierte Eigenleistungen	0,00	0	0	0	0	0	0	0	0	0	0
10.	Bestandsveränderungen	0,00	0	0	0	0	0	0	0	0	0	0
11.	sonstige ordentliche Erträge	0,00	0	0	0	0	0	0	0	0	0	0
12.	= Summe ordentliche Erträge	0,00	0	35.800	33.400	1.313.500	540.000					
Ordentliche Aufwendungen												
13.	Aufwendungen für aktives Personal	0,00	0	0	0	0	0	0	0	0	0	0
14.	Aufwendungen für Versorgung	0,00	0	0	0	0	0	0	0	0	0	0
15.	Aufwendungen für Sach- und Dienstleistungen	0,00	0	0	0	0	0	0	0	0	0	0
16.	Abschreibungen	0,00	0	0	0	0	0	0	0	0	0	0
17.	Zinsen und ähnliche Aufwendungen	0,00	0	0	0	0	0	0	0	0	0	0
18.	Transferaufwendungen	0,00	0	0	0	0	0	0	0	0	0	0
19.	sonstige ordentliche Aufwendungen	0,00	0	0	0	0	0	0	0	0	0	0
20.	= Summe ordentliche Aufwendungen	0,00	0	0	0	0	0	0	0	0	0	0
21.	= ordentliches Ergebnis Jahresüberschuss(+)/Jahresfehlbetrag(-)	0,00	0	35.800	33.400	1.313.500	540.000					
22.	außerordentliche Erträge	0,00	0	0	0	0	0	0	0	0	0	0
23.	außerordentliche Aufwendungen	0,00	0	0	0	0	0	0	0	0	0	0
24.	= außerordentliches Ergebnis	0,00	0	0	0	0	0	0	0	0	0	0
25.	Jahresergebnis Überschuß (+)/Fehlbetrag(-)	0,00	0	35.800	33.400	1.313.500	540.000					
26.	Erträge aus internen Leistungsbeziehungen	0,00	0	0	0	0	0	0	0	0	0	0
27.	Aufwendungen aus internen Leistungsbeziehungen	0,00	0	0	0	0	0	0	0	0	0	0
28.	= Saldo aus internen Leistungsbeziehungen	0,00	0	0	0	0	0	0	0	0	0	0
29.	= Ergebnis unter Berücksichtigung der internen Leistungsbeziehungen	0,00	0	35.800	33.400	1.313.500	540.000					

Teilhaushalt 1.2 Allgemeine Finanzwirtschaft verantwortlich: FB-L I	
Produkt:	53501 Stadtwerke Springe GmbH

C. Produktfinanzhaushalt

Einzahlungen und Auszahlungen		Rechnungs- ergebnis	Ansatz	Ansatz	VE	Mittelfristige Ergebnis- und Finanz- planung	Mittelfristige Ergebnis- und Finanz- planung	Mittelfristige Ergebnis- und Finanz- planung ²⁾
		2009	2010	2011	2011	2012	2013	2014
		- Euro-						
1		2	3	4	5	6	7	8
Einzahlungen aus laufender Verwaltungstätigkeit								
1.	Steuern und ähnliche Abgaben	0,00	0	0	0	0	0	0
2.	Zuwendungen und allgemeine Umlagen	0,00	0	0	0	0	0	0
3.	sonstige Transfereinzahlungen	0,00	0	0	0	0	0	0
4.	öffentlich-rechtliche Entgelte	0,00	0	0	0	0	0	0
5.	privatrechtliche Entgelte	0,00	0	0	0	0	0	0
6.	Kostenerstattungen, Kostenumlagen	0,00	0	0	0	0	0	0
7.	Zinsen und ähnliche Einzahlungen	0,00	0	35.800	0	33.400	1.313.500	540.000
8.	Einzahlungen aus der Veräußerung geringwertiger Vermögensgegenstände	0,00	0	0	0	0	0	0
9.	sonstige haushaltswirksame Einzahlungen	0,00	0	0	0	0	0	0
10.	= Summe der Einzahlungen aus laufender Verwaltungstätigkeit	0,00	0	35.800	0	33.400	1.313.500	540.000
Auszahlungen aus laufender Verwaltungstätigkeit								
11.	Auszahlungen für aktives Personal	0,00	0	0	0	0	0	0
12.	Auszahlungen für Versorgung	0,00	0	0	0	0	0	0
13.	Auszahlungen für Sach- und Dienstleistungen und für geringwertige Vermögensgegenstände	0,00	0	0	0	0	0	0
14.	Zinsen und ähnliche Auszahlungen	0,00	0	0	0	0	0	0
15.	Transferauszahlungen	0,00	0	0	0	0	0	0
16.	sonstige haushaltswirksame Auszahlungen	0,00	0	0	0	0	0	0
17.	= Summe der Auszahlungen aus laufender Verwaltungstätigkeit	0,00	0	0	0	0	0	0
18.	= Saldo aus laufender Verwaltungstätigkeit (= Zeilen 10 und 17)	0,00	0	35.800	0	33.400	1.313.500	540.000
Einzahlungen für Investitionstätigkeit								
19.	Zuwendungen für Investitionstätigkeit	0,00	0	0	0	0	0	0
20.	Beiträge u.ä. Entgelte für Investitionstätigkeit	0,00	0	0	0	0	0	0
21.	Veräußerung von Sachvermögen	0,00	0	0	0	0	0	0
22.	Veräußerung von Finanzvermögensanlagen	0,00	0	0	0	0	0	0
23.	sonstige Investitionstätigkeit	0,00	0	0	0	0	0	0
24.	= Summe der Einzahlungen aus Investitionstätigkeit	0,00	0	0	0	0	0	0
Auszahlungen für Investitionstätigkeit								
25.	Erwerb von Grundstücken und Gebäuden	0,00	0	0	0	0	0	0

Stadt Springe

Teilhaushalt 1.2 Allgemeine Finanzwirtschaft

verantwortlich: FB-L I

Produkt: 53501 Stadtwerke Springe GmbH

Einzahlungen und Auszahlungen	Rechnungsergebnis	Ansatz	Ansatz	VE	Mittelfristige Ergebnis- und Finanzplanung	Mittelfristige Ergebnis- und Finanzplanung	Mittelfristige Ergebnis- und Finanzplanung ²⁾
	2009	2010	2011	2011	2012	2013	2014
- Euro-							
1	2	3	4	5	6	7	8
26. Baumaßnahmen	0,00	0	0	0	0	0	0
27. Erwerb von beweglichem Sachvermögen	0,00	0	0	0	0	0	0
28. Erwerb von Finanzvermögensanlagen	0,00	0	0	0	0	0	0
29. Aktivierbare Zuwendungen	0,00	0	0	0	0	0	0
30. Sonstige Investitionstätigkeit	0,00	0	0	0	0	0	0
31. = Summe der Auszahlungen für Investitionstätigkeit	0,00	0	0	0	0	0	0
32. = Saldo aus Investitionstätigkeit	0,00	0	0	0	0	0	0
33. = Finanzierungsmittel-Überschuss / -Fehlbetrag	0,00	0	35.800	0	33.400	1.313.500	540.000
Ein-, Auszahlungen aus Finanzierungstätigkeit							
34. Einzahlungen; Aufnahme von Krediten und inneren Darlehen für Investitionstätigkeit	0,00	0	0	0	0	0	0
35. Auszahlungen; Tilgung von Krediten und Rückzahlungen von inneren Darlehen für Investitionstätigkeit	0,00	0	0	0	0	0	0
36. Saldo aus Finanzierungstätigkeit	0,00	0	0	0	0	0	0
37. Finanzmittelveränderung	0,00	0	35.800	0	33.400	1.313.500	540.000

A. Produktbeschreibungen

Produkt **611010000** Steuern, allgemeine Zuweisungen, allgemeine Umlagen

Produktbeschreibung

Produktbeschreibung

Der Produktbereich 6 "Zentrale Finanzleistungen" bildet einen Großteil der zur Verfügung stehenden Finanzmasse ab, welche zur Finanzierung der Produkte zur Verfügung gestellt werden kann.

Das Produkt 611.01 beinhaltet Steuern, allgemein Zuweisungen und Umlagen

Leistungen

Folgende Haupteinnahmearten werden bei diesem Produkt ausgewiesen:

Grundsteuer, Gewerbesteuer, Gemeindeanteil an der Einkommen- und Umsatzsteuer, Hundesteuer, Vergnügungssteuer, Schlüsselzuweisungen und Investitionszuweisungen

Dem gegenüber stehen Ausgaben für die Gewerbesteuerumlage sowie die Umlagezahlungen im Rahmen des kommunalen Finanzausgleichs (Regionsumlage)

Auftragsgrundlage

Ziel

Verantwortlich

Aufgabenart

Erläuterungen

Teilhaushalt 1.2 Allgemeine Finanzwirtschaft
verantwortlich: FB-L I

Produkt: 61101 Steuern, allgemeine Zuweisungen, allgemeine Umlagen

B. Produktergebnishaushalt

Erträge- und Aufwendungen		Rechnungs- ergebnis	Ansatz	Ansatz	mittelfristige Ergebnis- und Finanz- planung	mittelfristige Ergebnis- und Finanz- planung	mittelfristige Ergebnis- und Finanz- planung					
		2009	2010	2011	2012	2013	2014					
1		-Euro-					2	3	4	5	6	7
Ordentliche Erträge												
1.	Steuern und Abgaben	0,00	18.775.300	18.946.000	19.571.500	20.188.500	20.188.500					
2.	Zuwendungen und allgemeine Umlagen	0,00	4.471.800	7.218.000	7.171.000	7.153.000	7.153.000					
3.	Auflösungserträge aus Sonderposten	0,00	0	0	0	0	0					
4.	sonstige Transfererträge	0,00	0	0	0	0	0					
5.	öffentlich-rechtliche Entgelte	0,00	0	0	0	0	0					
6.	privatrechtliche Entgelte	0,00	0	0	0	0	0					
7.	Kostenerstattungen und Kostenumlagen	0,00	0	0	0	0	0					
8.	Zinsen und ähnliche Finanzerträge	0,00	30.200	15.100	30.200	30.200	30.200					
9.	aktivierte Eigenleistungen	0,00	0	0	0	0	0					
10.	Bestandsveränderungen	0,00	0	0	0	0	0					
11.	sonstige ordentliche Erträge	0,00	0	0	0	0	0					
12.	= Summe ordentliche Erträge	0,00	23.277.300	26.179.100	26.772.700	27.371.700	27.371.700					
Ordentliche Aufwendungen												
13.	Aufwendungen für aktives Personal	0,00	0	0	0	0	0					
14.	Aufwendungen für Versorgung	0,00	0	0	0	0	0					
15.	Aufwendungen für Sach- und Dienstleistungen	0,00	0	0	0	0	0					
16.	Abschreibungen	0,00	0	0	0	0	0					
17.	Zinsen und ähnliche Aufwendungen	0,00	10.000	10.000	10.000	10.000	10.000					
18.	Transferaufwendungen	0,00	12.230.300	11.631.600	11.860.000	12.130.000	12.160.000					
19.	sonstige ordentliche Aufwendungen	0,00	1.200	1.200	1.200	1.200	1.200					
20.	= Summe ordentliche Aufwendungen	0,00	12.241.500	11.642.800	11.871.200	12.141.200	12.171.200					
21.	= ordentliches Ergebnis Jahresüberschuss(+)/Jahresfehlbetrag(-)	0,00	11.035.800	14.536.300	14.901.500	15.230.500	15.200.500					
22.	außerordentliche Erträge	0,00	0	0	0	0	0					
23.	außerordentliche Aufwendungen	0,00	0	0	0	0	0					
24.	= außerordentliches Ergebnis	0,00	0	0	0	0	0					
25.	Jahresergebnis Überschuß (+)/Fehlbetrag(-)	0,00	11.035.800	14.536.300	14.901.500	15.230.500	15.200.500					
26.	Erträge aus internen Leistungsbeziehungen	0,00	15.300	6.500	15.300	15.300	15.300					
27.	Aufwendungen aus internen Leistungsbeziehungen	0,00	0	0	0	0	0					
28.	= Saldo aus internen Leistungsbeziehungen	0,00	15.300	6.500	15.300	15.300	15.300					
29.	= Ergebnis unter Berücksichtigung der internen Leistungsbeziehungen	0,00	11.051.100	14.542.800	14.916.800	15.245.800	15.215.800					

Stadt Springe

Teilhaushalt 1.2 Allgemeine Finanzwirtschaft

verantwortlich: FB-L I

Produkt:

61101 Steuern, allgemeine Zuweisungen, allgemeine Umlagen

C. Produktfinanzhaushalt

Einzahlungen und Auszahlungen		Rechnungs- ergebnis	Ansatz	Ansatz	VE	Mittelfristige Ergebnis- und Finanz- planung	Mittelfristige Ergebnis- und Finanz- planung	Mittelfristige Ergebnis- und Finanz- planung ²⁾
		2009	2010	2011	2011	2012	2013	2014
		- Euro-						
1		2	3	4	5	6	7	8
Einzahlungen aus laufender Verwaltungstätigkeit								
1.	Steuern und ähnliche Abgaben	0,00	18.775.300	18.946.000	0	19.571.500	20.188.500	20.188.500
2.	Zuwendungen und allgemeine Umlagen	0,00	4.471.800	7.218.000	0	7.171.000	7.153.000	7.153.000
3.	sonstige Transfereinzahlungen	0,00	0	0	0	0	0	0
4.	öffentlich-rechtliche Entgelte	0,00	0	0	0	0	0	0
5.	privatrechtliche Entgelte	0,00	0	0	0	0	0	0
6.	Kostenerstattungen, Kostenumlagen	0,00	0	0	0	0	0	0
7.	Zinsen und ähnliche Einzahlungen	0,00	30.200	15.100	0	30.200	30.200	30.200
8.	Einzahlungen aus der Veräußerung geringwertiger Vermögensgegenstände	0,00	0	0	0	0	0	0
9.	sonstige haushaltswirksame Einzahlungen	0,00	0	0	0	0	0	0
10.	= Summe der Einzahlungen aus laufender Verwaltungstätigkeit	0,00	23.277.300	26.179.100	0	26.772.700	27.371.700	27.371.700
Auszahlungen aus laufender Verwaltungstätigkeit								
11.	Auszahlungen für aktives Personal	0,00	0	0	0	0	0	0
12.	Auszahlungen für Versorgung	0,00	0	0	0	0	0	0
13.	Auszahlungen für Sach- und Dienstleistungen und für geringwertige Vermögensgegenstände	0,00	0	0	0	0	0	0
14.	Zinsen und ähnliche Auszahlungen	0,00	10.000	10.000	0	10.000	10.000	10.000
15.	Transferauszahlungen	0,00	12.230.300	11.631.600	0	11.860.000	12.130.000	12.160.000
16.	sonstige haushaltswirksame Auszahlungen	0,00	1.200	1.200	0	1.200	1.200	1.200
17.	= Summe der Auszahlungen aus laufender Verwaltungstätigkeit	0,00	12.241.500	11.642.800	0	11.871.200	12.141.200	12.171.200
18.	= Saldo aus laufender Verwaltungstätigkeit (= Zeilen 10 und 17)	0,00	11.035.800	14.536.300	0	14.901.500	15.230.500	15.200.500
Einzahlungen für Investitionstätigkeit								
19.	Zuwendungen für Investitionstätigkeit	0,00	0	0	0	0	0	0
20.	Beiträge u.ä. Entgelte für Investitionstätigkeit	0,00	0	0	0	0	0	0
21.	Veräußerung von Sachvermögen	0,00	0	0	0	0	0	0
22.	Veräußerung von Finanzvermögensanlagen	0,00	0	0	0	0	0	0
23.	sonstige Investitionstätigkeit	0,00	0	0	0	0	0	0
24.	= Summe der Einzahlungen aus Investitionstätigkeit	0,00	0	0	0	0	0	0
Auszahlungen für Investitionstätigkeit								
25.	Erwerb von Grundstücken und Gebäuden	0,00	0	0	0	0	0	0

Stadt Springe

Teilhaushalt 1.2 Allgemeine Finanzwirtschaft

verantwortlich: FB-L I

Produkt: 61101 Steuern, allgemeine Zuweisungen, allgemeine Umlagen

Einzahlungen und Auszahlungen	Rechnungs- ergebnis	Ansatz	Ansatz	VE	Mittelfristige Ergebnis- und Finanz- planung	Mittelfristige Ergebnis- und Finanz- planung	Mittelfristige Ergebnis- und Finanz- planung ²⁾
	2009	2010	2011	2011	2012	2013	2014
- Euro-							
1	2	3	4	5	6	7	8
26. Baumaßnahmen	0,00	0	0	0	0	0	0
27. Erwerb von beweglichem Sachvermögen	0,00	0	0	0	0	0	0
28. Erwerb von Finanzvermögensanlagen	0,00	0	0	0	0	0	0
29. Aktivierbare Zuwendungen	0,00	0	0	0	0	0	0
30. Sonstige Investitionstätigkeit	0,00	0	0	0	0	0	0
31. = Summe der Auszahlungen für Investitionstätigkeit	0,00	0	0	0	0	0	0
32. = Saldo aus Investitionstätigkeit	0,00	0	0	0	0	0	0
33. = Finanzierungsmittel-Überschuss / -Fehlbetrag	0,00	11.035.800	14.536.300	0	14.901.500	15.230.500	15.200.500
Ein-, Auszahlungen aus Finanzierungstätigkeit							
34. Einzahlungen; Aufnahme von Krediten und inneren Darlehen für Investitionstätigkeit	0,00	0	0	0	0	0	0
35. Auszahlungen; Tilgung von Krediten und Rückzahlungen von inneren Darlehen für Investitionstätigkeit	0,00	0	0	0	0	0	0
36. Saldo aus Finanzierungstätigkeit	0,00	0	0	0	0	0	0
37. Finanzmittelveränderung	0,00	11.035.800	14.536.300	0	14.901.500	15.230.500	15.200.500

A. Produktbeschreibungen

Produkt **6120100000** Sonstige allgemeine Finanzwirtschaft

Produktbeschreibung

Produktbeschreibung

In diesem Produkt werden alle Einnahmen und Ausgaben ausgewiesen, die keinen anderen Produkt zugeordnet wurden.

Leistungen

Folgende Einnahmen werden bei diesem Produkt ausgewiesen:

Einnahmen aus Krediten, Zinserträge (soweit sie nicht anderen Produkten zuzuordnen sind),

Dem gegenüber stehen folgende Ausgaben:

Kreditbeschaffungskosten, Schuldendienst (Zinsen + Tilgung), Zinsen für Kassenkredite

Auftragsgrundlage

Ziel

Verantwortlich

Aufgabenart

Erläuterungen

B. Produktergebnishaushalt

Erträge- und Aufwendungen		Rechnungs- ergebnis	Ansatz	Ansatz	mittelfristige Ergebnis- und Finanz- planung	mittelfristige Ergebnis- und Finanz- planung	mittelfristige Ergebnis- und Finanz- planung
		2009	2010	2011	2012	2013	2014
1		-Euro-					
		2	3	4	5	6	7
Ordentliche Erträge							
1.	Steuern und Abgaben	0,00	0	0	0	0	0
2.	Zuwendungen und allgemeine Umlagen	0,00	0	0	0	0	0
3.	Auflösungserträge aus Sonderposten	0,00	0	0	0	0	0
4.	sonstige Transfererträge	0,00	0	0	0	0	0
5.	öffentlich-rechtliche Entgelte	0,00	0	0	0	0	0
6.	privatrechtliche Entgelte	0,00	0	0	0	0	0
7.	Kostenerstattungen und Kostenumlagen	0,00	0	0	0	0	0
8.	Zinsen und ähnliche Finanzerträge	0,00	27.000	100	2.200	2.200	2.200
9.	aktivierte Eigenleistungen	0,00	0	0	0	0	0
10.	Bestandsveränderungen	0,00	0	0	0	0	0
11.	sonstige ordentliche Erträge	0,00	0	0	0	0	0
12.	= Summe ordentliche Erträge	0,00	27.000	100	2.200	2.200	2.200
Ordentliche Aufwendungen							
13.	Aufwendungen für aktives Personal	0,00	0	0	0	0	0
14.	Aufwendungen für Versorgung	0,00	0	0	0	0	0
15.	Aufwendungen für Sach- und Dienstleistungen	0,00	0	0	0	0	0
16.	Abschreibungen	0,00	0	0	0	0	0
17.	Zinsen und ähnliche Aufwendungen	0,00	861.800	1.107.200	1.237.100	1.367.000	1.497.000
18.	Transferaufwendungen	0,00	0	0	0	0	0
19.	sonstige ordentliche Aufwendungen	0,00	0	0	0	0	0
20.	= Summe ordentliche Aufwendungen	0,00	861.800	1.107.200	1.237.100	1.367.000	1.497.000
21.	= ordentliches Ergebnis Jahresüberschuss(+)/Jahresfehlbetrag(-)	0,00	-834.800	-1.107.100	-1.234.900	-1.364.800	-1.494.800
22.	außerordentliche Erträge	0,00	0	0	0	0	0
23.	außerordentliche Aufwendungen	0,00	0	0	0	0	0
24.	= außerordentliches Ergebnis	0,00	0	0	0	0	0
25.	Jahresergebnis Überschuß (+)/Fehlbetrag(-)	0,00	-834.800	-1.107.100	-1.234.900	-1.364.800	-1.494.800
26.	Erträge aus internen Leistungsbeziehungen	0,00	0	0	0	0	0
27.	Aufwendungen aus internen Leistungsbeziehungen	0,00	0	0	0	0	0
28.	= Saldo aus internen Leistungsbeziehungen	0,00	0	0	0	0	0
29.	= Ergebnis unter Berücksichtigung der internen Leistungsbeziehungen	0,00	-834.800	-1.107.100	-1.234.900	-1.364.800	-1.494.800

Stadt Springe

Teilhaushalt 1.2 Allgemeine Finanzwirtschaft

verantwortlich: FB-L I

Produkt:

61201 Sonstige allgemeine Finanzwirtschaft

C. Produktfinanzhaushalt

Einzahlungen und Auszahlungen		Rechnungs-	Ansatz	Ansatz	VE	Mittelfristige	Mittelfristige	Mittelfristige
		ergebnis				Ergebnis-	Ergebnis-	Ergebnis-
		2009	2010	2011	2011	Ergebnis-	Ergebnis-	Ergebnis-
		- Euro-						
1		2	3	4	5	6	7	8
Einzahlungen aus laufender Verwaltungstätigkeit								
1.	Steuern und ähnliche Abgaben	0,00	0	0	0	0	0	0
2.	Zuwendungen und allgemeine Umlagen	0,00	0	0	0	0	0	0
3.	sonstige Transfereinzahlungen	0,00	0	0	0	0	0	0
4.	öffentlich-rechtliche Entgelte	0,00	0	0	0	0	0	0
5.	privatrechtliche Entgelte	0,00	0	0	0	0	0	0
6.	Kostenerstattungen, Kostenumlagen	0,00	0	0	0	0	0	0
7.	Zinsen und ähnliche Einzahlungen	0,00	27.000	100	0	2.200	2.200	2.200
8.	Einzahlungen aus der Veräußerung geringwertiger Vermögensgegenstände	0,00	0	0	0	0	0	0
9.	sonstige haushaltswirksame Einzahlungen	0,00	0	0	0	0	0	0
10.	= Summe der Einzahlungen aus laufender Verwaltungstätigkeit	0,00	27.000	100	0	2.200	2.200	2.200
Auszahlungen aus laufender Verwaltungstätigkeit								
11.	Auszahlungen für aktives Personal	0,00	0	0	0	0	0	0
12.	Auszahlungen für Versorgung	0,00	0	0	0	0	0	0
13.	Auszahlungen für Sach- und Dienstleistungen und für geringwertige Vermögensgegenstände	0,00	0	0	0	0	0	0
14.	Zinsen und ähnliche Auszahlungen	0,00	861.800	1.107.200	0	1.237.100	1.367.000	1.497.000
15.	Transferauszahlungen	0,00	0	0	0	0	0	0
16.	sonstige haushaltswirksame Auszahlungen	0,00	0	0	0	0	0	0
17.	= Summe der Auszahlungen aus laufender Verwaltungstätigkeit	0,00	861.800	1.107.200	0	1.237.100	1.367.000	1.497.000
18.	= Saldo aus laufender Verwaltungstätigkeit (= Zeilen 10 und 17)	0,00	-834.800	-1.107.100	0	-1.234.900	-1.364.800	-1.494.800
Einzahlungen für Investitionstätigkeit								
19.	Zuwendungen für Investitionstätigkeit	0,00	0	0	0	0	0	0
20.	Beiträge u.ä. Entgelte für Investitionstätigkeit	0,00	0	0	0	0	0	0
21.	Veräußerung von Sachvermögen	0,00	0	0	0	0	0	0
22.	Veräußerung von Finanzvermögensanlagen	0,00	0	0	0	0	0	0
23.	sonstige Investitionstätigkeit	0,00	0	5.200	0	4.700	4.700	4.700
24.	= Summe der Einzahlungen aus Investitionstätigkeit	0,00	0	5.200	0	4.700	4.700	4.700
Auszahlungen für Investitionstätigkeit								
25.	Erwerb von Grundstücken und Gebäuden	0,00	0	0	0	0	0	0

Stadt Springe

Teilhaushalt 1.2 Allgemeine Finanzwirtschaft

verantwortlich: FB-L I

Produkt: 61201 Sonstige allgemeine Finanzwirtschaft

Einzahlungen und Auszahlungen	Rechnungsergebnis	Ansatz	Ansatz	VE	Mittelfristige Ergebnis- und Finanzplanung	Mittelfristige Ergebnis- und Finanzplanung	Mittelfristige Ergebnis- und Finanzplanung ²⁾
	2009	2010	2011	2011	2012	2013	2014
- Euro-							
1	2	3	4	5	6	7	8
26. Baumaßnahmen	0,00	0	0	0	0	0	0
27. Erwerb von beweglichem Sachvermögen	0,00	0	0	0	0	0	0
28. Erwerb von Finanzvermögensanlagen	0,00	0	0	0	0	0	0
29. Aktivierbare Zuwendungen	0,00	0	0	0	0	0	0
30. Sonstige Investitionstätigkeit	0,00	0	0	0	0	0	0
31. = Summe der Auszahlungen für Investitionstätigkeit	0,00	0	0	0	0	0	0
32. = Saldo aus Investitionstätigkeit	0,00	0	5.200	0	4.700	4.700	4.700
33. = Finanzierungsmittel-Überschuss / - Fehlbetrag	0,00	-834.800	-1.101.900	0	-1.230.200	-1.360.100	-1.490.100
Ein-, Auszahlungen aus Finanzierungstätigkeit							
34. Einzahlungen; Aufnahme von Krediten und inneren Darlehen für Investitionstätigkeit	0,00	3.682.100	6.160.200	0	5.871.000	3.846.600	4.769.100
35. Auszahlungen; Tilgung von Krediten und Rückzahlungen von inneren Darlehen für Investitionstätigkeit	0,00	964.000	1.540.800	0	1.093.500	1.113.000	1.137.000
36. Saldo aus Finanzierungstätigkeit	0,00	2.718.100	4.619.400	0	4.777.500	2.733.600	3.632.100
37. Finanzmittelveränderung	0,00	1.883.300	3.517.500	0	3.547.300	1.373.500	2.142.000

A. Produktbeschreibungen

Produkt 6130100000 Abwicklung der Vorjahre

Produktbeschreibung

Produktbeschreibung

Im Falle eines eingetretenen Fehlbedarfs sind hier Mittel auszuweisen.

Leistungen

Einleitung von Konsolidierungsmaßnahmen bei sich abzeichnenden Fehlbeträgen.

Auftragsgrundlage

Ziel

Verantwortlich

Aufgabenart

Erläuterungen

B. Produktergebnishaushalt

Erträge- und Aufwendungen		Rechnungs- ergebnis	Ansatz	Ansatz	mittelfristige Ergebnis- und Finanz- planung	mittelfristige Ergebnis- und Finanz- planung	mittelfristige Ergebnis- und Finanz- planung
		2009	2010	2011	2012	2013	2014
1		-Euro-					
		2	3	4	5	6	7
Ordentliche Erträge							
1.	Steuern und Abgaben	0,00	0	0	0	0	0
2.	Zuwendungen und allgemeine Umlagen	0,00	0	0	0	0	0
3.	Auflösungserträge aus Sonderposten	0,00	0	0	0	0	0
4.	sonstige Transfererträge	0,00	0	0	0	0	0
5.	öffentlich-rechtliche Entgelte	0,00	0	0	0	0	0
6.	privatrechtliche Entgelte	0,00	0	0	0	0	0
7.	Kostenerstattungen und Kostenumlagen	0,00	0	0	0	0	0
8.	Zinsen und ähnliche Finanzerträge	0,00	0	0	0	0	0
9.	aktivierte Eigenleistungen	0,00	0	0	0	0	0
10.	Bestandsveränderungen	0,00	0	0	0	0	0
11.	sonstige ordentliche Erträge	0,00	0	0	0	0	0
12.	= Summe ordentliche Erträge	0,00	0	0	0	0	0
Ordentliche Aufwendungen							
13.	Aufwendungen für aktives Personal	0,00	0	0	0	0	0
14.	Aufwendungen für Versorgung	0,00	0	0	0	0	0
15.	Aufwendungen für Sach- und Dienstleistungen	0,00	0	0	0	0	0
16.	Abschreibungen	0,00	0	0	0	0	0
17.	Zinsen und ähnliche Aufwendungen	0,00	0	0	0	0	0
18.	Transferaufwendungen	0,00	0	0	0	0	0
19.	sonstige ordentliche Aufwendungen	0,00	0	0	0	0	0
20.	= Summe ordentliche Aufwendungen	0,00	0	0	0	0	0
21.	= ordentliches Ergebnis Jahresüberschuss(+)/Jahresfehlbetrag(-)	0,00	0	0	0	0	0
22.	außerordentliche Erträge	0,00	0	0	0	0	0
23.	außerordentliche Aufwendungen	0,00	0	0	0	0	0
24.	= außerordentliches Ergebnis	0,00	0	0	0	0	0
25.	Jahresergebnis Überschuß (+)/Fehlbetrag(-)	0,00	0	0	0	0	0
26.	Erträge aus internen Leistungsbeziehungen	0,00	0	0	0	0	0
27.	Aufwendungen aus internen Leistungsbeziehungen	0,00	0	0	0	0	0
28.	= Saldo aus internen Leistungsbeziehungen	0,00	0	0	0	0	0
29.	= Ergebnis unter Berücksichtigung der internen Leistungsbeziehungen	0,00	0	0	0	0	0

Stadt Springe

Teilhaushalt 1.2 Allgemeine Finanzwirtschaft verantwortlich: FB-L I	
Produkt:	61301 Abwicklung der Vorjahre

C. Produktfinanzhaushalt

Einzahlungen und Auszahlungen		Rechnungs- ergebnis	Ansatz	Ansatz	VE	Mittelfristige Ergebnis- und Finanz- planung	Mittelfristige Ergebnis- und Finanz- planung	Mittelfristige Ergebnis- und Finanz- planung ²⁾
		2009	2010	2011	2011	2012	2013	2014
		- Euro-						
1		2	3	4	5	6	7	8
Einzahlungen aus laufender Verwaltungstätigkeit								
1.	Steuern und ähnliche Abgaben	0,00	0	0	0	0	0	0
2.	Zuwendungen und allgemeine Umlagen	0,00	0	0	0	0	0	0
3.	sonstige Transfereinzahlungen	0,00	0	0	0	0	0	0
4.	öffentlich-rechtliche Entgelte	0,00	0	0	0	0	0	0
5.	privatrechtliche Entgelte	0,00	0	0	0	0	0	0
6.	Kostenerstattungen, Kostenumlagen	0,00	0	0	0	0	0	0
7.	Zinsen und ähnliche Einzahlungen	0,00	0	0	0	0	0	0
8.	Einzahlungen aus der Veräußerung geringwertiger Vermögensgegenstände	0,00	0	0	0	0	0	0
9.	sonstige haushaltswirksame Einzahlungen	0,00	0	0	0	0	0	0
10.	= Summe der Einzahlungen aus laufender Verwaltungstätigkeit	0,00	0	0	0	0	0	0
Auszahlungen aus laufender Verwaltungstätigkeit								
11.	Auszahlungen für aktives Personal	0,00	0	0	0	0	0	0
12.	Auszahlungen für Versorgung	0,00	0	0	0	0	0	0
13.	Auszahlungen für Sach- und Dienstleistungen und für geringwertige Vermögensgegenstände	0,00	0	0	0	0	0	0
14.	Zinsen und ähnliche Auszahlungen	0,00	0	0	0	0	0	0
15.	Transferauszahlungen	0,00	0	0	0	0	0	0
16.	sonstige haushaltswirksame Auszahlungen	0,00	0	0	0	0	0	0
17.	= Summe der Auszahlungen aus laufender Verwaltungstätigkeit	0,00	0	0	0	0	0	0
18.	= Saldo aus laufender Verwaltungstätigkeit (= Zeilen 10 und 17)	0,00	0	0	0	0	0	0
Einzahlungen für Investitionstätigkeit								
19.	Zuwendungen für Investitionstätigkeit	0,00	0	0	0	0	0	0
20.	Beiträge u.ä. Entgelte für Investitionstätigkeit	0,00	0	0	0	0	0	0
21.	Veräußerung von Sachvermögen	0,00	0	0	0	0	0	0
22.	Veräußerung von Finanzvermögensanlagen	0,00	0	0	0	0	0	0
23.	sonstige Investitionstätigkeit	0,00	0	0	0	0	0	0
24.	= Summe der Einzahlungen aus Investitionstätigkeit	0,00	0	0	0	0	0	0
Auszahlungen für Investitionstätigkeit								
25.	Erwerb von Grundstücken und Gebäuden	0,00	0	0	0	0	0	0

Stadt Springe

Teilhaushalt 1.2 Allgemeine Finanzwirtschaft

verantwortlich: FB-L I

Produkt:

61301 Abwicklung der Vorjahre

Einzahlungen und Auszahlungen	Rechnungs- ergebnis	Ansatz	Ansatz	VE	Mittelfristige Ergebnis- und Finanz- planung	Mittelfristige Ergebnis- und Finanz- planung	Mittelfristige Ergebnis- und Finanz- planung ²⁾
	2009	2010	2011	2011	2012	2013	2014
- Euro-							
1	2	3	4	5	6	7	8
26. Baumaßnahmen	0,00	0	0	0	0	0	0
27. Erwerb von beweglichem Sachvermögen	0,00	0	0	0	0	0	0
28. Erwerb von Finanzvermögensanlagen	0,00	0	0	0	0	0	0
29. Aktivierbare Zuwendungen	0,00	0	0	0	0	0	0
30. Sonstige Investitionstätigkeit	0,00	0	0	0	0	0	0
31. = Summe der Auszahlungen für Investitionstätigkeit	0,00	0	0	0	0	0	0
32. = Saldo aus Investitionstätigkeit	0,00	0	0	0	0	0	0
33. = Finanzierungsmittel-Überschuss / - Fehlbetrag	0,00	0	0	0	0	0	0
Ein-, Auszahlungen aus Finanzierungstätigkeit							
34. Einzahlungen; Aufnahme von Krediten und inneren Darlehen für Investitionstätigkeit	0,00	0	0	0	0	0	0
35. Auszahlungen; Tilgung von Krediten und Rückzahlungen von inneren Darlehen für Investitionstätigkeit	0,00	0	0	0	0	0	0
36. Saldo aus Finanzierungstätigkeit	0,00	0	0	0	0	0	0
37. Finanzmittelveränderung	0,00	0	0	0	0	0	0

A. Produktergebnishaushalt

Erträge- und Aufwendungen		Rechnungs- ergebnis	Ansatz	Ansatz	mittelfristige Ergebnis- und Finanz- planung	mittelfristige Ergebnis- und Finanz- planung	mittelfristige Ergebnis- und Finanz- planung					
		2009	2010	2011	2012	2013	2014					
1		-Euro-					2	3	4	5	6	7
Ordentliche Erträge												
1.	Steuern und Abgaben	0,00	0	0	0	0	0	0	0	0	0	0
2.	Zuwendungen und allgemeine Umlagen	0,00	51.100	46.600	41.100	40.900	560.400					
3.	Auflösungserträge aus Sonderposten	0,00	0	0	0	0	0					
4.	sonstige Transfererträge	0,00	0	0	0	0	0					
5.	öffentlich-rechtliche Entgelte	0,00	500	2.000	500	500	500					
6.	privatrechtliche Entgelte	0,00	13.000	12.300	12.400	12.400	12.400					
7.	Kostenerstattungen und Kostenumlagen	0,00	179.400	180.000	180.000	180.000	180.000					
8.	Zinsen und ähnliche Finanzerträge	0,00	0	0	0	0	0					
9.	aktivierte Eigenleistungen	0,00	0	3.700	0	0	0					
10.	Bestandsveränderungen	0,00	0	0	0	0	0					
11.	sonstige ordentliche Erträge	0,00	0	0	0	0	0					
12.	= Summe ordentliche Erträge	0,00	244.000	244.600	234.000	233.800	753.300					
Ordentliche Aufwendungen												
13.	Aufwendungen für aktives Personal	0,00	774.500	792.800	792.800	792.800	795.600					
14.	Aufwendungen für Versorgung	0,00	0	0	0	0	0					
15.	Aufwendungen für Sach- und Dienstleistungen	0,00	1.578.500	1.988.100	1.398.600	1.377.700	1.395.300					
16.	Abschreibungen	0,00	546.000	576.200	516.700	479.000	449.100					
17.	Zinsen und ähnliche Aufwendungen	0,00	0	0	0	0	0					
18.	Transferaufwendungen	0,00	0	0	0	0	0					
19.	sonstige ordentliche Aufwendungen	0,00	667.100	664.900	658.800	658.600	658.600					
20.	= Summe ordentliche Aufwendungen	0,00	3.566.100	4.022.000	3.366.900	3.308.100	3.298.600					
21.	= ordentliches Ergebnis Jahresüberschuss(+)/Jahresfehlbetrag(-)	0,00	-3.322.100	-3.777.400	-3.132.900	-3.074.300	-2.545.300					
22.	außerordentliche Erträge	0,00	0	0	0	0	0					
23.	außerordentliche Aufwendungen	0,00	0	0	0	0	0					
24.	= außerordentliches Ergebnis	0,00	0	0	0	0	0					
25.	Jahresergebnis Überschuß (+)/Fehlbetrag(-)	0,00	-3.322.100	-3.777.400	-3.132.900	-3.074.300	-2.545.300					
26.	Erträge aus internen Leistungsbeziehungen	0,00	0	0	0	0	0					
27.	Aufwendungen aus internen Leistungsbeziehungen	0,00	30.100	133.500	133.500	133.500	133.500					
28.	= Saldo aus internen Leistungsbeziehungen	0,00	-30.100	-133.500	-133.500	-133.500	-133.500					
29.	= Ergebnis unter Berücksichtigung der internen Leistungsbeziehungen	0,00	-3.352.200	-3.910.900	-3.266.400	-3.207.800	-2.678.800					

B. Produktfinanzhaushalt

Einzahlungen und Auszahlungen	Rechnungsergebnis	Ansatz	Ansatz	VE	Mittelfristige Ergebnis- und Finanzplanung	Mittelfristige Ergebnis- und Finanzplanung	Mittelfristige Ergebnis- und Finanzplanung ²⁾
	2009	2010	2011	2011	2012	2013	2014
- Euro-							
1	2	3	4	5	6	7	8
Einzahlungen aus laufender Verwaltungstätigkeit							
1. Steuern und ähnliche Abgaben	0,00	0	0	0	0	0	0
2. Zuwendungen und allgemeine Umlagen	0,00	51.100	46.600	0	41.100	40.900	560.400
3. sonstige Transfereinzahlungen	0,00	0	0	0	0	0	0
4. öffentlich-rechtliche Entgelte	0,00	500	2.000	0	500	500	500
5. privatrechtliche Entgelte	0,00	13.000	12.300	0	12.400	12.400	12.400
6. Kostenerstattungen, Kostenumlagen	0,00	179.400	180.000	0	180.000	180.000	180.000
7. Zinsen und ähnliche Einzahlungen	0,00	0	0	0	0	0	0
8. Einzahlungen aus der Veräußerung geringwertiger Vermögensgegenstände	0,00	0	0	0	0	0	0
9. sonstige haushaltswirksame Einzahlungen	0,00	0	0	0	0	0	0
10. = Summe der Einzahlungen aus laufender Verwaltungstätigkeit	0,00	244.000	240.900	0	234.000	233.800	753.300
Auszahlungen aus laufender Verwaltungstätigkeit							
11. Auszahlungen für aktives Personal	0,00	774.500	792.800	0	792.800	792.800	795.600
12. Auszahlungen für Versorgung	0,00	0	0	0	0	0	0
13. Auszahlungen für Sach- und Dienstleistungen und für geringwertige Vermögensgegenstände	0,00	1.578.500	1.988.100	0	1.398.600	1.377.700	1.395.300
14. Zinsen und ähnliche Auszahlungen	0,00	0	0	0	0	0	0
15. Transferauszahlungen	0,00	0	0	0	0	0	0
16. sonstige haushaltswirksame Auszahlungen	0,00	667.100	664.900	0	653.100	652.900	652.900
17. = Summe der Auszahlungen aus laufender Verwaltungstätigkeit	0,00	3.020.100	3.445.800	0	2.844.500	2.823.400	2.843.800
18. = Saldo aus laufender Verwaltungstätigkeit (= Zeilen 10 und 17)	0,00	-2.776.100	-3.204.900	0	-2.610.500	-2.589.600	-2.090.500
Einzahlungen für Investitionstätigkeit							
19. Zuwendungen für Investitionstätigkeit	0,00	0	22.000	0	0	0	0
20. Beiträge u.ä. Entgelte für Investitionstätigkeit	0,00	0	0	0	0	0	0
21. Veräußerung von Sachvermögen	0,00	0	0	0	0	0	0
22. Veräußerung von Finanzvermögensanlagen	0,00	0	0	0	0	0	0
23. sonstige Investitionstätigkeit	0,00	0	0	0	0	0	0
24. = Summe der Einzahlungen aus Investitionstätigkeit	0,00	0	22.000	0	0	0	0
Auszahlungen für Investitionstätigkeit							
25. Erwerb von Grundstücken und Gebäuden	0,00	4.000	0	0	0	0	0
26. Baumaßnahmen	0,00	0	494.000	500.000	500.000	0	0

Teilhaushalt 2.1 Schulträgeraufgaben
verantwortlich: FB-L II

Einzahlungen und Auszahlungen		Rechnungsergebnis	Ansatz	Ansatz	VE	Mittelfristige Ergebnis- und Finanzplanung	Mittelfristige Ergebnis- und Finanzplanung	Mittelfristige Ergebnis- und Finanzplanung ²⁾
		2009	2010	2011	2011	2012	2013	2014
1		- Euro-						
		2	3	4	5	6	7	8
27.	Erwerb von beweglichem Sachvermögen	0,00	96.600	121.700	0	0	0	0
28.	Erwerb von Finanzvermögensanlagen	0,00	0	0	0	0	0	0
29.	Aktivierbare Zuwendungen	0,00	0	0	0	0	0	0
30.	Sonstige Investitionstätigkeit	0,00	0	0	0	0	0	0
31.	= Summe der Auszahlungen für Investitionstätigkeit	0,00	100.600	615.700	500.000	500.000	0	0
32.	= Saldo aus Investitionstätigkeit	0,00	-100.600	-593.700	-500.000	-500.000	0	0
33.	= Finanzierungsmittel-Überschuss / -Fehlbetrag	0,00	-2.876.700	-3.798.600	-500.000	-3.110.500	-2.589.600	-2.090.500
	Ein-, Auszahlungen aus Finanzierungstätigkeit							
34.	Einzahlungen; Aufnahme von Krediten und inneren Darlehen für Investitionstätigkeit	0,00	0	0	0	0	0	0
35.	Auszahlungen; Tilgung von Krediten und Rückzahlungen von inneren Darlehen für Investitionstätigkeit	0,00	0	0	0	0	0	0
36.	Saldo aus Finanzierungstätigkeit	0,00	0	0	0	0	0	0
37.	Finanzmittelveränderung	0,00	-2.876.700	-3.798.600	-500.000	-3.110.500	-2.589.600	-2.090.500

A. Produktbeschreibungen

Produkt **2110100000** Grundschule Altenhagen I

Produktbeschreibung

Produktbeschreibung

Sicherstellung des Schul- und Unterrichtsbetriebes für die Klassen 1 - 4 durch Schaffung der sächlichen und personellen Voraussetzungen zur Erfüllung der Aufgaben des örtlichen Schulträgers

Leistungen

Vermittlung der Grundschulbildung und damit Schaffung der Voraussetzung für einen Übergang zu einer weiterführenden Schule für:

GS Altenhagen I

Vermietung von Räumen lt. Miet-und Benutzungsordnung für außerschulische Zwecke an Dritte

Auftragsgrundlage

Ziel

Verantwortlich

Aufgabenart

Erläuterungen

Teilhaushalt 2.1 Schulträgeraufgaben verantwortlich: FB-L II	
Produkt:	21101 Grundschule Altenhagen I

B. Produktergebnishaushalt

Erträge- und Aufwendungen		Rechnungs- ergebnis	Ansatz	Ansatz	mittelfristige Ergebnis- und Finanz- planung	mittelfristige Ergebnis- und Finanz- planung	mittelfristige Ergebnis- und Finanz- planung
		2009	2010	2011	2012	2013	2014
1		-Euro-					
		2	3	4	5	6	7
Ordentliche Erträge							
1.	Steuern und Abgaben	0,00	0	0	0	0	0
2.	Zuwendungen und allgemeine Umlagen	0,00	200	200	200	200	200
3.	Auflösungserträge aus Sonderposten	0,00	0	0	0	0	0
4.	sonstige Transfererträge	0,00	0	0	0	0	0
5.	öffentlich-rechtliche Entgelte	0,00	0	0	0	0	0
6.	privatrechtliche Entgelte	0,00	0	0	0	0	0
7.	Kostenerstattungen und Kostenumlagen	0,00	0	0	0	0	0
8.	Zinsen und ähnliche Finanzerträge	0,00	0	0	0	0	0
9.	aktivierte Eigenleistungen	0,00	0	0	0	0	0
10.	Bestandsveränderungen	0,00	0	0	0	0	0
11.	sonstige ordentliche Erträge	0,00	0	0	0	0	0
12.	= Summe ordentliche Erträge	0,00	200	200	200	200	200
Ordentliche Aufwendungen							
13.	Aufwendungen für aktives Personal	0,00	11.000	11.400	11.400	11.400	11.400
14.	Aufwendungen für Versorgung	0,00	0	0	0	0	0
15.	Aufwendungen für Sach- und Dienstleistungen	0,00	45.300	43.300	42.700	42.700	42.700
16.	Abschreibungen	0,00	0	400	400	400	400
17.	Zinsen und ähnliche Aufwendungen	0,00	0	0	0	0	0
18.	Transferaufwendungen	0,00	0	0	0	0	0
19.	sonstige ordentliche Aufwendungen	0,00	1.600	1.300	1.300	1.300	1.300
20.	= Summe ordentliche Aufwendungen	0,00	57.900	56.400	55.800	55.800	55.800
21.	= ordentliches Ergebnis Jahresüberschuss(+)/Jahresfehlbetrag(-)	0,00	-57.700	-56.200	-55.600	-55.600	-55.600
22.	außerordentliche Erträge	0,00	0	0	0	0	0
23.	außerordentliche Aufwendungen	0,00	0	0	0	0	0
24.	= außerordentliches Ergebnis	0,00	0	0	0	0	0
25.	Jahresergebnis Überschuß (+)/Fehlbetrag(-)	0,00	-57.700	-56.200	-55.600	-55.600	-55.600
26.	Erträge aus internen Leistungsbeziehungen	0,00	0	0	0	0	0
27.	Aufwendungen aus internen Leistungsbeziehungen	0,00	2.500	4.700	4.700	4.700	4.700
28.	= Saldo aus internen Leistungsbeziehungen	0,00	-2.500	-4.700	-4.700	-4.700	-4.700
29.	= Ergebnis unter Berücksichtigung der internen Leistungsbeziehungen	0,00	-60.200	-60.900	-60.300	-60.300	-60.300

Stadt Springe

Teilhaushalt 2.1 Schulträgeraufgaben verantwortlich: FB-L II	
Produkt:	21101 Grundschule Altenhagen I

C. Produktfinanzhaushalt

Einzahlungen und Auszahlungen		Rechnungs- ergebnis	Ansatz	Ansatz	VE	Mittelfristige Ergebnis- und Finanz- planung	Mittelfristige Ergebnis- und Finanz- planung	Mittelfristige Ergebnis- und Finanz- planung ²⁾
		2009	2010	2011	2011	2012	2013	2014
		- Euro-						
1		2	3	4	5	6	7	8
Einzahlungen aus laufender Verwaltungstätigkeit								
1.	Steuern und ähnliche Abgaben	0,00	0	0	0	0	0	0
2.	Zuwendungen und allgemeine Umlagen	0,00	200	200	0	200	200	200
3.	sonstige Transfereinzahlungen	0,00	0	0	0	0	0	0
4.	öffentlich-rechtliche Entgelte	0,00	0	0	0	0	0	0
5.	privatrechtliche Entgelte	0,00	0	0	0	0	0	0
6.	Kostenerstattungen, Kostenumlagen	0,00	0	0	0	0	0	0
7.	Zinsen und ähnliche Einzahlungen	0,00	0	0	0	0	0	0
8.	Einzahlungen aus der Veräußerung geringwertiger Vermögensgegenstände	0,00	0	0	0	0	0	0
9.	sonstige haushaltswirksame Einzahlungen	0,00	0	0	0	0	0	0
10.	= Summe der Einzahlungen aus laufender Verwaltungstätigkeit	0,00	200	200	0	200	200	200
Auszahlungen aus laufender Verwaltungstätigkeit								
11.	Auszahlungen für aktives Personal	0,00	11.000	11.400	0	11.400	11.400	11.400
12.	Auszahlungen für Versorgung	0,00	0	0	0	0	0	0
13.	Auszahlungen für Sach- und Dienstleistungen und für geringwertige Vermögensgegenstände	0,00	45.300	43.300	0	42.700	42.700	42.700
14.	Zinsen und ähnliche Auszahlungen	0,00	0	0	0	0	0	0
15.	Transferauszahlungen	0,00	0	0	0	0	0	0
16.	sonstige haushaltswirksame Auszahlungen	0,00	1.600	1.300	0	1.300	1.300	1.300
17.	= Summe der Auszahlungen aus laufender Verwaltungstätigkeit	0,00	57.900	56.000	0	55.400	55.400	55.400
18.	= Saldo aus laufender Verwaltungstätigkeit (= Zeilen 10 und 17)	0,00	-57.700	-55.800	0	-55.200	-55.200	-55.200
Einzahlungen für Investitionstätigkeit								
19.	Zuwendungen für Investitionstätigkeit	0,00	0	0	0	0	0	0
20.	Beiträge u.ä. Entgelte für Investitionstätigkeit	0,00	0	0	0	0	0	0
21.	Veräußerung von Sachvermögen	0,00	0	0	0	0	0	0
22.	Veräußerung von Finanzvermögensanlagen	0,00	0	0	0	0	0	0
23.	sonstige Investitionstätigkeit	0,00	0	0	0	0	0	0
24.	= Summe der Einzahlungen aus Investitionstätigkeit	0,00	0	0	0	0	0	0
Auszahlungen für Investitionstätigkeit								
25.	Erwerb von Grundstücken und Gebäuden	0,00	0	0	0	0	0	0

Stadt Springe

Teilhaushalt 2.1 Schulträgeraufgaben verantwortlich: FB-L II

Produkt: 21101 Grundschule Altenhagen I

Einzahlungen und Auszahlungen	Rechnungsergebnis	Ansatz	Ansatz	VE	Mittelfristige Ergebnis- und Finanzplanung	Mittelfristige Ergebnis- und Finanzplanung	Mittelfristige Ergebnis- und Finanzplanung ²⁾
	2009	2010	2011	2011	2012	2013	2014
- Euro -							
1	2	3	4	5	6	7	8
26. Baumaßnahmen	0,00	0	0	0	0	0	0
27. Erwerb von beweglichem Sachvermögen	0,00	2.600	900	0	0	0	0
28. Erwerb von Finanzvermögensanlagen	0,00	0	0	0	0	0	0
29. Aktivierbare Zuwendungen	0,00	0	0	0	0	0	0
30. Sonstige Investitionstätigkeit	0,00	0	0	0	0	0	0
31. = Summe der Auszahlungen für Investitionstätigkeit	0,00	2.600	900	0	0	0	0
32. = Saldo aus Investitionstätigkeit	0,00	-2.600	-900	0	0	0	0
33. = Finanzierungsmittel-Überschuss / -Fehlbetrag	0,00	-60.300	-56.700	0	-55.200	-55.200	-55.200
Ein-, Auszahlungen aus Finanzierungstätigkeit							
34. Einzahlungen; Aufnahme von Krediten und inneren Darlehen für Investitionstätigkeit	0,00	0	0	0	0	0	0
35. Auszahlungen; Tilgung von Krediten und Rückzahlungen von inneren Darlehen für Investitionstätigkeit	0,00	0	0	0	0	0	0
36. Saldo aus Finanzierungstätigkeit	0,00	0	0	0	0	0	0
37. Finanzmittelveränderung	0,00	-60.300	-56.700	0	-55.200	-55.200	-55.200

D. Einzeldarstellung spezieller Investitionen und Investitionsförderungsmaßnahmen

Investitionsmaßnahmen	Gesamt Invsumme.	Ansatz 2011	bisher bereitgestellt	VE 2012	VE 2013	VE 2014
	-Euro-					
1	2	3	4	5	6	7
21101020110002 Sammelposten GS Altenhagen I						
21101.78312000 1 Bass	900,00	900	0,00	0	0	0
= Saldo	-900,00	-900	0,00	0	0	0

A. Produktbeschreibungen

Produkt **2110200000** Grundschule Am Ebersberg Springe

Produktbeschreibung

Produktbeschreibung

Sicherstellung des Schul- und Unterrichtsbetriebes für die Klassen 1 - 4 durch Schaffung der sächlichen und personellen Voraussetzungen zur Erfüllung der Aufgaben des örtlichen Schulträgers

Leistungen

Vermittlung der Grundschulbildung und damit Schaffung der Voraussetzung für einen Übergang zu einer weiterführenden Schule für:

GS Am Ebersberg

Vermietung von Räumen lt. Miet- und Benutzungsordnung für außerschulische Zwecke an Dritte

Auftragsgrundlage

Ziel

Verantwortlich

Aufgabenart

Erläuterungen

Teilhaushalt 2.1 Schulträgeraufgaben verantwortlich: FB-L II	
Produkt:	21102 Grundschule Am Ebersberg Springe

B. Produktergebnishaushalt

Erträge- und Aufwendungen		Rechnungs- ergebnis	Ansatz	Ansatz	mittelfristige Ergebnis- und Finanz- planung	mittelfristige Ergebnis- und Finanz- planung	mittelfristige Ergebnis- und Finanz- planung	
		2009	2010	2011	2012	2013	2014	
1		-Euro-						
2		3	4	5	6	7		
Ordentliche Erträge								
1.	Steuern und Abgaben	0,00	0	0	0	0	0	
2.	Zuwendungen und allgemeine Umlagen	0,00	900	2.400	1.000	1.000	1.000	
3.	Auflösungserträge aus Sonderposten	0,00	0	0	0	0	0	
4.	sonstige Transfererträge	0,00	0	0	0	0	0	
5.	öffentlich-rechtliche Entgelte	0,00	0	0	0	0	0	
6.	privatrechtliche Entgelte	0,00	0	0	0	0	0	
7.	Kostenerstattungen und Kostenumlagen	0,00	0	0	0	0	0	
8.	Zinsen und ähnliche Finanzerträge	0,00	0	0	0	0	0	
9.	aktivierte Eigenleistungen	0,00	0	0	0	0	0	
10.	Bestandsveränderungen	0,00	0	0	0	0	0	
11.	sonstige ordentliche Erträge	0,00	0	0	0	0	0	
12.	= Summe ordentliche Erträge	0,00	900	2.400	1.000	1.000	1.000	
Ordentliche Aufwendungen								
13.	Aufwendungen für aktives Personal	0,00	40.500	41.100	41.100	41.100	41.100	
14.	Aufwendungen für Versorgung	0,00	0	0	0	0	0	
15.	Aufwendungen für Sach- und Dienstleistungen	0,00	77.000	135.200	66.100	66.100	63.000	
16.	Abschreibungen	0,00	3.900	7.100	7.100	7.100	6.600	
17.	Zinsen und ähnliche Aufwendungen	0,00	0	0	0	0	0	
18.	Transferaufwendungen	0,00	0	0	0	0	0	
19.	sonstige ordentliche Aufwendungen	0,00	8.800	8.900	8.900	8.900	8.900	
20.	= Summe ordentliche Aufwendungen	0,00	130.200	192.300	123.200	123.200	119.600	
21.	= ordentliches Ergebnis Jahresüberschuss(+)/Jahresfehlbetrag(-)	0,00	-129.300	-189.900	-122.200	-122.200	-118.600	
22.	außerordentliche Erträge	0,00	0	0	0	0	0	
23.	außerordentliche Aufwendungen	0,00	0	0	0	0	0	
24.	= außerordentliches Ergebnis	0,00	0	0	0	0	0	
25.	Jahresergebnis Überschuß (+)/Fehlbetrag(-)	0,00	-129.300	-189.900	-122.200	-122.200	-118.600	
26.	Erträge aus internen Leistungsbeziehungen	0,00	0	0	0	0	0	
27.	Aufwendungen aus internen Leistungsbeziehungen	0,00	2.500	11.700	11.700	11.700	11.700	
28.	= Saldo aus internen Leistungsbeziehungen	0,00	-2.500	-11.700	-11.700	-11.700	-11.700	
29.	= Ergebnis unter Berücksichtigung der internen Leistungsbeziehungen	0,00	-131.800	-201.600	-133.900	-133.900	-130.300	

Stadt Springe

Teilhaushalt 2.1 Schulträgeraufgaben verantwortlich: FB-L II	
Produkt:	21 102 Grundschule Am Ebersberg Springe

C. Produktfinanzhaushalt

Einzahlungen und Auszahlungen		Rechnungs- ergebnis	Ansatz	Ansatz	VE	Mittelfristige Ergebnis- und Finanz- planung	Mittelfristige Ergebnis- und Finanz- planung	Mittelfristige Ergebnis- und Finanz- planung ²⁾
		2009	2010	2011	2011	2012	2013	2014
		- Euro-						
1		2	3	4	5	6	7	8
Einzahlungen aus laufender Verwaltungstätigkeit								
1.	Steuern und ähnliche Abgaben	0,00	0	0	0	0	0	0
2.	Zuwendungen und allgemeine Umlagen	0,00	900	2.400	0	1.000	1.000	1.000
3.	sonstige Transfereinzahlungen	0,00	0	0	0	0	0	0
4.	öffentlich-rechtliche Entgelte	0,00	0	0	0	0	0	0
5.	privatrechtliche Entgelte	0,00	0	0	0	0	0	0
6.	Kostenerstattungen, Kostenumlagen	0,00	0	0	0	0	0	0
7.	Zinsen und ähnliche Einzahlungen	0,00	0	0	0	0	0	0
8.	Einzahlungen aus der Veräußerung geringwertiger Vermögensgegenstände	0,00	0	0	0	0	0	0
9.	sonstige haushaltswirksame Einzahlungen	0,00	0	0	0	0	0	0
10.	= Summe der Einzahlungen aus laufender Verwaltungstätigkeit	0,00	900	2.400	0	1.000	1.000	1.000
Auszahlungen aus laufender Verwaltungstätigkeit								
11.	Auszahlungen für aktives Personal	0,00	40.500	41.100	0	41.100	41.100	41.100
12.	Auszahlungen für Versorgung	0,00	0	0	0	0	0	0
13.	Auszahlungen für Sach- und Dienstleistungen und für geringwertige Vermögensgegenstände	0,00	77.000	135.200	0	66.100	66.100	63.000
14.	Zinsen und ähnliche Auszahlungen	0,00	0	0	0	0	0	0
15.	Transferauszahlungen	0,00	0	0	0	0	0	0
16.	sonstige haushaltswirksame Auszahlungen	0,00	8.800	8.900	0	3.200	3.200	3.200
17.	= Summe der Auszahlungen aus laufender Verwaltungstätigkeit	0,00	126.300	185.200	0	110.400	110.400	107.300
18.	= Saldo aus laufender Verwaltungstätigkeit (= Zeilen 10 und 17)	0,00	-125.400	-182.800	0	-109.400	-109.400	-106.300
Einzahlungen für Investitionstätigkeit								
19.	Zuwendungen für Investitionstätigkeit	0,00	0	0	0	0	0	0
20.	Beiträge u.ä. Entgelte für Investitionstätigkeit	0,00	0	0	0	0	0	0
21.	Veräußerung von Sachvermögen	0,00	0	0	0	0	0	0
22.	Veräußerung von Finanzvermögensanlagen	0,00	0	0	0	0	0	0
23.	sonstige Investitionstätigkeit	0,00	0	0	0	0	0	0
24.	= Summe der Einzahlungen aus Investitionstätigkeit	0,00	0	0	0	0	0	0
Auszahlungen für Investitionstätigkeit								
25.	Erwerb von Grundstücken und Gebäuden	0,00	0	0	0	0	0	0

Stadt Springe

Teilhaushalt 2.1 Schulträgeraufgaben

verantwortlich: FB-L II

Produkt:

21 102 Grundschule Am Ebersberg Springe

Einzahlungen und Auszahlungen	Rechnungs- ergebnis	Ansatz	Ansatz	VE	Mittelfristige Ergebnis- und Finanz- planung	Mittelfristige Ergebnis- und Finanz- planung	Mittelfristige Ergebnis- und Finanz- planung ²⁾
	2009	2010	2011	2011	2012	2013	2014
- Euro-							
1	2	3	4	5	6	7	8
26. Baumaßnahmen	0,00	0	0	0	0	0	0
27. Erwerb von beweglichem Sachvermögen	0,00	2.300	0	0	0	0	0
28. Erwerb von Finanzvermögensanlagen	0,00	0	0	0	0	0	0
29. Aktivierbare Zuwendungen	0,00	0	0	0	0	0	0
30. Sonstige Investitionstätigkeit	0,00	0	0	0	0	0	0
31. = Summe der Auszahlungen für Investitionstätigkeit	0,00	2.300	0	0	0	0	0
32. = Saldo aus Investitionstätigkeit	0,00	-2.300	0	0	0	0	0
33. = Finanzierungsmittel-Überschuss / -Fehlbetrag	0,00	-127.700	-182.800	0	-109.400	-109.400	-106.300
Ein-, Auszahlungen aus Finanzierungstätigkeit							
34. Einzahlungen; Aufnahme von Krediten und inneren Darlehen für Investitionstätigkeit	0,00	0	0	0	0	0	0
35. Auszahlungen; Tilgung von Krediten und Rückzahlungen von inneren Darlehen für Investitionstätigkeit	0,00	0	0	0	0	0	0
36. Saldo aus Finanzierungstätigkeit	0,00	0	0	0	0	0	0
37. Finanzmittelveränderung	0,00	-127.700	-182.800	0	-109.400	-109.400	-106.300

A. Produktbeschreibungen

Produkt **2110300000** Grundschule Bennigsen

Produktbeschreibung

Produktbeschreibung

Sicherstellung des Schul- und Unterrichtsbetriebes für die Klassen 1 - 4 durch Schaffung der sächlichen und personellen Voraussetzungen zur Erfüllung der Aufgaben des örtlichen Schulträgers

Leistungen

Vermittlung der Grundschulbildung und damit Schaffung der Voraussetzung für einen Übergang zu einer weiterführenden Schule für:

GS Bennigsen

Vermietung von Räumen lt. Miet- und Benutzungsordnung für außerschulische Zwecke an Dritte

Auftragsgrundlage

Ziel

Verantwortlich

Aufgabenart

Erläuterungen

Stadt Springe

Teilhaushalt 2.1 Schulträgeraufgaben verantwortlich: FB-L II

Produkt: 21103 Grundschule Bennigsen

B. Produktergebnishaushalt

Erträge- und Aufwendungen		Rechnungs- ergebnis	Ansatz	Ansatz	mittelfristige Ergebnis- und Finanz- planung	mittelfristige Ergebnis- und Finanz- planung	mittelfristige Ergebnis- und Finanz- planung					
		2009	2010	2011	2012	2013	2014					
1		-Euro-					2	3	4	5	6	7
Ordentliche Erträge												
1.	Steuern und Abgaben	0,00	0	0	0	0	0	0	0	0	0	0
2.	Zuwendungen und allgemeine Umlagen	0,00	700	700	700	600	600	600	600	600	600	600
3.	Auflösungserträge aus Sonderposten	0,00	0	0	0	0	0	0	0	0	0	0
4.	sonstige Transfererträge	0,00	0	0	0	0	0	0	0	0	0	0
5.	öffentlich-rechtliche Entgelte	0,00	0	0	0	0	0	0	0	0	0	0
6.	privatrechtliche Entgelte	0,00	4.300	4.300	4.300	4.300	4.300	4.300	4.300	4.300	4.300	4.300
7.	Kostenerstattungen und Kostenumlagen	0,00	0	0	0	0	0	0	0	0	0	0
8.	Zinsen und ähnliche Finanzerträge	0,00	0	0	0	0	0	0	0	0	0	0
9.	aktivierte Eigenleistungen	0,00	0	0	0	0	0	0	0	0	0	0
10.	Bestandsveränderungen	0,00	0	0	0	0	0	0	0	0	0	0
11.	sonstige ordentliche Erträge	0,00	0	0	0	0	0	0	0	0	0	0
12.	= Summe ordentliche Erträge	0,00	5.000	5.000	5.000	4.900	4.900	4.900	4.900	4.900	4.900	4.900
Ordentliche Aufwendungen												
13.	Aufwendungen für aktives Personal	0,00	59.900	60.300	60.300	60.300	60.300	60.300	60.300	60.300	60.300	60.300
14.	Aufwendungen für Versorgung	0,00	0	0	0	0	0	0	0	0	0	0
15.	Aufwendungen für Sach- und Dienstleistungen	0,00	148.600	146.800	129.600	129.200	129.200	129.200	129.200	129.200	129.200	129.200
16.	Abschreibungen	0,00	40.500	44.100	44.100	33.900	33.900	33.900	33.900	33.900	33.200	33.200
17.	Zinsen und ähnliche Aufwendungen	0,00	0	0	0	0	0	0	0	0	0	0
18.	Transferaufwendungen	0,00	0	0	0	0	0	0	0	0	0	0
19.	sonstige ordentliche Aufwendungen	0,00	2.600	2.500	2.500	2.500	2.500	2.500	2.500	2.500	2.500	2.500
20.	= Summe ordentliche Aufwendungen	0,00	251.600	253.700	236.500	225.900	225.900	225.900	225.900	225.900	225.200	225.200
21.	= ordentliches Ergebnis Jahresüberschuss(+)/Jahresfehlbetrag(-)	0,00	-246.600	-248.700	-231.500	-221.000	-221.000	-221.000	-221.000	-221.000	-220.300	-220.300
22.	außerordentliche Erträge	0,00	0	0	0	0	0	0	0	0	0	0
23.	außerordentliche Aufwendungen	0,00	0	0	0	0	0	0	0	0	0	0
24.	= außerordentliches Ergebnis	0,00	0	0	0	0	0	0	0	0	0	0
25.	Jahresergebnis Überschuß (+)/Fehlbetrag(-)	0,00	-246.600	-248.700	-231.500	-221.000	-221.000	-221.000	-221.000	-221.000	-220.300	-220.300
26.	Erträge aus internen Leistungsbeziehungen	0,00	0	0	0	0	0	0	0	0	0	0
27.	Aufwendungen aus internen Leistungsbeziehungen	0,00	2.500	9.400	9.400	9.400	9.400	9.400	9.400	9.400	9.400	9.400
28.	= Saldo aus internen Leistungsbeziehungen	0,00	-2.500	-9.400	-9.400	-9.400	-9.400	-9.400	-9.400	-9.400	-9.400	-9.400
29.	= Ergebnis unter Berücksichtigung der internen Leistungsbeziehungen	0,00	-249.100	-258.100	-240.900	-230.400	-230.400	-230.400	-230.400	-230.400	-229.700	-229.700

Stadt Springe

Teilhaushalt 2.1 Schulträgeraufgaben verantwortlich: FB-L II	
Produkt:	21 103 Grundschule Bennigsen

C. Produktfinanzhaushalt

Einzahlungen und Auszahlungen		Rechnungs- ergebnis	Ansatz	Ansatz	VE	Mittelfristige Ergebnis- und Finanz- planung	Mittelfristige Ergebnis- und Finanz- planung	Mittelfristige Ergebnis- und Finanz- planung ²⁾
		2009	2010	2011	2011	2012	2013	2014
		- Euro-						
1		2	3	4	5	6	7	8
Einzahlungen aus laufender Verwaltungstätigkeit								
1.	Steuern und ähnliche Abgaben	0,00	0	0	0	0	0	0
2.	Zuwendungen und allgemeine Umlagen	0,00	700	700	0	700	600	600
3.	sonstige Transfereinzahlungen	0,00	0	0	0	0	0	0
4.	öffentlich-rechtliche Entgelte	0,00	0	0	0	0	0	0
5.	privatrechtliche Entgelte	0,00	4.300	4.300	0	4.300	4.300	4.300
6.	Kostenerstattungen, Kostenumlagen	0,00	0	0	0	0	0	0
7.	Zinsen und ähnliche Einzahlungen	0,00	0	0	0	0	0	0
8.	Einzahlungen aus der Veräußerung geringwertiger Vermögensgegenstände	0,00	0	0	0	0	0	0
9.	sonstige haushaltswirksame Einzahlungen	0,00	0	0	0	0	0	0
10.	= Summe der Einzahlungen aus laufender Verwaltungstätigkeit	0,00	5.000	5.000	0	5.000	4.900	4.900
Auszahlungen aus laufender Verwaltungstätigkeit								
11.	Auszahlungen für aktives Personal	0,00	59.900	60.300	0	60.300	60.300	60.300
12.	Auszahlungen für Versorgung	0,00	0	0	0	0	0	0
13.	Auszahlungen für Sach- und Dienstleistungen und für geringwertige Vermögensgegenstände	0,00	148.600	146.800	0	129.600	129.200	129.200
14.	Zinsen und ähnliche Auszahlungen	0,00	0	0	0	0	0	0
15.	Transferauszahlungen	0,00	0	0	0	0	0	0
16.	sonstige haushaltswirksame Auszahlungen	0,00	2.600	2.500	0	2.500	2.500	2.500
17.	= Summe der Auszahlungen aus laufender Verwaltungstätigkeit	0,00	211.100	209.600	0	192.400	192.000	192.000
18.	= Saldo aus laufender Verwaltungstätigkeit (= Zeilen 10 und 17)	0,00	-206.100	-204.600	0	-187.400	-187.100	-187.100
Einzahlungen für Investitionstätigkeit								
19.	Zuwendungen für Investitionstätigkeit	0,00	0	0	0	0	0	0
20.	Beiträge u.ä. Entgelte für Investitionstätigkeit	0,00	0	0	0	0	0	0
21.	Veräußerung von Sachvermögen	0,00	0	0	0	0	0	0
22.	Veräußerung von Finanzvermögensanlagen	0,00	0	0	0	0	0	0
23.	sonstige Investitionstätigkeit	0,00	0	0	0	0	0	0
24.	= Summe der Einzahlungen aus Investitionstätigkeit	0,00	0	0	0	0	0	0
Auszahlungen für Investitionstätigkeit								
25.	Erwerb von Grundstücken und Gebäuden	0,00	0	0	0	0	0	0

Stadt Springe

Teilhaushalt 2.1 Schulträgeraufgaben
verantwortlich: FB-L II

Produkt: 21 103 Grundschule Bennigsen

Einzahlungen und Auszahlungen	Rechnungsergebnis	Ansatz	Ansatz	VE	Mittelfristige Ergebnis- und Finanzplanung	Mittelfristige Ergebnis- und Finanzplanung	Mittelfristige Ergebnis- und Finanzplanung ²⁾
	2009	2010	2011	2011	2012	2013	2014
- Euro -							
1	2	3	4	5	6	7	8
26. Baumaßnahmen	0,00	0	0	0	0	0	0
27. Erwerb von beweglichem Sachvermögen	0,00	8.500	1.000	0	0	0	0
28. Erwerb von Finanzvermögensanlagen	0,00	0	0	0	0	0	0
29. Aktivierbare Zuwendungen	0,00	0	0	0	0	0	0
30. Sonstige Investitionstätigkeit	0,00	0	0	0	0	0	0
31. = Summe der Auszahlungen für Investitionstätigkeit	0,00	8.500	1.000	0	0	0	0
32. = Saldo aus Investitionstätigkeit	0,00	-8.500	-1.000	0	0	0	0
33. = Finanzierungsmittel-Überschuss / - Fehlbetrag	0,00	-214.600	-205.600	0	-187.400	-187.100	-187.100
Ein-, Auszahlungen aus Finanzierungstätigkeit							
34. Einzahlungen; Aufnahme von Krediten und inneren Darlehen für Investitionstätigkeit	0,00	0	0	0	0	0	0
35. Auszahlungen; Tilgung von Krediten und Rückzahlungen von inneren Darlehen für Investitionstätigkeit	0,00	0	0	0	0	0	0
36. Saldo aus Finanzierungstätigkeit	0,00	0	0	0	0	0	0
37. Finanzmittelveränderung	0,00	-214.600	-205.600	0	-187.400	-187.100	-187.100

D. Einzeldarstellung spezieller Investitionen und Investitionsförderungsmaßnahmen

Investitionsmaßnahmen	Gesamt Invsumme.	Ansatz 2011	bisher bereitgestellt	VE 2012	VE 2013	VE 2014
	-Euro-					
1	2	3	4	5	6	7
21103020110001 Sammelposten GS Bennigsen - Vorhänge						
21103.78312000 Vorhänge (4 St.)	1.000,00	1.000	0,00	0	0	0
= Saldo	-1.000,00	-1.000	0,00	0	0	0

A. Produktbeschreibungen

Produkt **211040000** Christian-Flemes-Grundschule Völksen

Produktbeschreibung

Produktbeschreibung

Sicherstellung des Schul- und Unterrichtsbetriebes für die Klassen 1 - 4 durch Schaffung der sächlichen und personellen Voraussetzungen zur Erfüllung der Aufgaben des örtlichen Schulträgers

Leistungen

Vermittlung der Grundschulbildung und damit Schaffung der Voraussetzung für einen Übergang zu einer weiterführenden Schule für:

Christian- Flemes-Schule Völksen

Vermietung von Räumen lt. Miet- und Benutzungsordnung für außerschulische Zwecke an Dritte

Auftragsgrundlage

Ziel

Verantwortlich

Aufgabenart

Erläuterungen

Teilhaushalt 2.1 Schulträgeraufgaben verantwortlich: FB-L II	
Produkt:	21 104 Christian-Flemes-Grundschule Völksen

B. Produktergebnishaushalt

Erträge- und Aufwendungen		Rechnungs- ergebnis	Ansatz	Ansatz	mittelfristige Ergebnis- und Finanz- planung	mittelfristige Ergebnis- und Finanz- planung	mittelfristige Ergebnis- und Finanz- planung					
		2009	2010	2011	2012	2013	2014					
1		-Euro-					2	3	4	5	6	7
Ordentliche Erträge												
1.	Steuern und Abgaben	0,00	0	0	0	0	0	0	0	0	0	0
2.	Zuwendungen und allgemeine Umlagen	0,00	700	2.100	700	600	600	600	700	600	600	600
3.	Auflösungserträge aus Sonderposten	0,00	0	0	0	0	0	0	0	0	0	0
4.	sonstige Transfererträge	0,00	0	0	0	0	0	0	0	0	0	0
5.	öffentlich-rechtliche Entgelte	0,00	0	0	0	0	0	0	0	0	0	0
6.	privatrechtliche Entgelte	0,00	1.000	1.000	1.000	1.000	1.000	1.000	1.000	1.000	1.000	1.000
7.	Kostenerstattungen und Kostenumlagen	0,00	0	0	0	0	0	0	0	0	0	0
8.	Zinsen und ähnliche Finanzerträge	0,00	0	0	0	0	0	0	0	0	0	0
9.	aktivierte Eigenleistungen	0,00	0	0	0	0	0	0	0	0	0	0
10.	Bestandsveränderungen	0,00	0	0	0	0	0	0	0	0	0	0
11.	sonstige ordentliche Erträge	0,00	0	0	0	0	0	0	0	0	0	0
12.	= Summe ordentliche Erträge	0,00	1.700	3.100	1.700	1.600	1.600	1.600	1.700	1.600	1.600	1.600
Ordentliche Aufwendungen												
13.	Aufwendungen für aktives Personal	0,00	60.200	68.200	68.200	68.200	68.200	68.200	68.200	68.200	68.200	68.200
14.	Aufwendungen für Versorgung	0,00	0	0	0	0	0	0	0	0	0	0
15.	Aufwendungen für Sach- und Dienstleistungen	0,00	48.900	190.500	40.300	39.800	60.500	48.900	39.800	39.800	39.800	60.500
16.	Abschreibungen	0,00	28.100	30.000	30.000	23.400	23.100	28.100	23.400	23.400	23.400	23.100
17.	Zinsen und ähnliche Aufwendungen	0,00	0	0	0	0	0	0	0	0	0	0
18.	Transferaufwendungen	0,00	0	0	0	0	0	0	0	0	0	0
19.	sonstige ordentliche Aufwendungen	0,00	3.200	3.100	3.100	3.000	3.000	3.200	3.000	3.000	3.000	3.000
20.	= Summe ordentliche Aufwendungen	0,00	140.400	291.800	141.600	134.400	154.800	140.400	134.400	134.400	134.400	154.800
21.	= ordentliches Ergebnis Jahresüberschuss(+)/Jahresfehlbetrag(-)	0,00	-138.700	-288.700	-139.900	-132.800	-153.200	0,00	-132.800	-132.800	-132.800	-153.200
22.	außerordentliche Erträge	0,00	0	0	0	0	0	0	0	0	0	0
23.	außerordentliche Aufwendungen	0,00	0	0	0	0	0	0	0	0	0	0
24.	= außerordentliches Ergebnis	0,00	0	0	0	0	0	0	0	0	0	0
25.	Jahresergebnis Überschuß (+)/Fehlbetrag(-)	0,00	-138.700	-288.700	-139.900	-132.800	-153.200	0,00	-132.800	-132.800	-132.800	-153.200
26.	Erträge aus internen Leistungsbeziehungen	0,00	0	0	0	0	0	0	0	0	0	0
27.	Aufwendungen aus internen Leistungsbeziehungen	0,00	2.500	9.400	9.400	9.400	9.400	2.500	9.400	9.400	9.400	9.400
28.	= Saldo aus internen Leistungsbeziehungen	0,00	-2.500	-9.400	-9.400	-9.400	-9.400	-2.500	-9.400	-9.400	-9.400	-9.400
29.	= Ergebnis unter Berücksichtigung der internen Leistungsbeziehungen	0,00	-141.200	-298.100	-149.300	-142.200	-162.600	0,00	-142.200	-142.200	-142.200	-162.600

Stadt Springe

Teilhaushalt 2.1 Schulträgeraufgaben verantwortlich: FB-L II

Produkt: 21 104 Christian-Flemes-Grundschule Völksen

C. Produktfinanzhaushalt

Einzahlungen und Auszahlungen		Rechnungs- ergebnis	Ansatz	Ansatz	VE	Mittelfristige Ergebnis- und Finanz- planung	Mittelfristige Ergebnis- und Finanz- planung	Mittelfristige Ergebnis- und Finanz- planung ²⁾
		2009	2010	2011	2011	2012	2013	2014
		- Euro-						
1		2	3	4	5	6	7	8
Einzahlungen aus laufender Verwaltungstätigkeit								
1.	Steuern und ähnliche Abgaben	0,00	0	0	0	0	0	0
2.	Zuwendungen und allgemeine Umlagen	0,00	700	2.100	0	700	600	600
3.	sonstige Transfereinzahlungen	0,00	0	0	0	0	0	0
4.	öffentlich-rechtliche Entgelte	0,00	0	0	0	0	0	0
5.	privatrechtliche Entgelte	0,00	1.000	1.000	0	1.000	1.000	1.000
6.	Kostenerstattungen, Kostenumlagen	0,00	0	0	0	0	0	0
7.	Zinsen und ähnliche Einzahlungen	0,00	0	0	0	0	0	0
8.	Einzahlungen aus der Veräußerung geringwertiger Vermögensgegenstände	0,00	0	0	0	0	0	0
9.	sonstige haushaltswirksame Einzahlungen	0,00	0	0	0	0	0	0
10.	= Summe der Einzahlungen aus laufender Verwaltungstätigkeit	0,00	1.700	3.100	0	1.700	1.600	1.600
Auszahlungen aus laufender Verwaltungstätigkeit								
11.	Auszahlungen für aktives Personal	0,00	60.200	68.200	0	68.200	68.200	68.200
12.	Auszahlungen für Versorgung	0,00	0	0	0	0	0	0
13.	Auszahlungen für Sach- und Dienstleistungen und für geringwertige Vermögensgegenstände	0,00	48.900	190.500	0	40.300	39.800	60.500
14.	Zinsen und ähnliche Auszahlungen	0,00	0	0	0	0	0	0
15.	Transferauszahlungen	0,00	0	0	0	0	0	0
16.	sonstige haushaltswirksame Auszahlungen	0,00	3.200	3.100	0	3.100	3.000	3.000
17.	= Summe der Auszahlungen aus laufender Verwaltungstätigkeit	0,00	112.300	261.800	0	111.600	111.000	131.700
18.	= Saldo aus laufender Verwaltungstätigkeit (= Zeilen 10 und 17)	0,00	-110.600	-258.700	0	-109.900	-109.400	-130.100
Einzahlungen für Investitionstätigkeit								
19.	Zuwendungen für Investitionstätigkeit	0,00	0	0	0	0	0	0
20.	Beiträge u.ä. Entgelte für Investitionstätigkeit	0,00	0	0	0	0	0	0
21.	Veräußerung von Sachvermögen	0,00	0	0	0	0	0	0
22.	Veräußerung von Finanzvermögensanlagen	0,00	0	0	0	0	0	0
23.	sonstige Investitionstätigkeit	0,00	0	0	0	0	0	0
24.	= Summe der Einzahlungen aus Investitionstätigkeit	0,00	0	0	0	0	0	0
Auszahlungen für Investitionstätigkeit								
25.	Erwerb von Grundstücken und Gebäuden	0,00	0	0	0	0	0	0

Stadt Springe

Teilhaushalt 2.1 Schulträgeraufgaben
verantwortlich: FB-L II

Produkt: 21104 Christian-Flemes-Grundschule Völksen

Einzahlungen und Auszahlungen	Rechnungsergebnis	Ansatz	Ansatz	VE	Mittelfristige Ergebnis- und Finanzplanung	Mittelfristige Ergebnis- und Finanzplanung	Mittelfristige Ergebnis- und Finanzplanung ²⁾
	2009	2010	2011	2011	2012	2013	2014
- Euro -							
1	2	3	4	5	6	7	8
26. Baumaßnahmen	0,00	0	0	0	0	0	0
27. Erwerb von beweglichem Sachvermögen	0,00	2.400	3.700	0	0	0	0
28. Erwerb von Finanzvermögensanlagen	0,00	0	0	0	0	0	0
29. Aktivierbare Zuwendungen	0,00	0	0	0	0	0	0
30. Sonstige Investitionstätigkeit	0,00	0	0	0	0	0	0
31. = Summe der Auszahlungen für Investitionstätigkeit	0,00	2.400	3.700	0	0	0	0
32. = Saldo aus Investitionstätigkeit	0,00	-2.400	-3.700	0	0	0	0
33. = Finanzierungsmittel-Überschuss / - Fehlbetrag	0,00	-113.000	-262.400	0	-109.900	-109.400	-130.100
Ein-, Auszahlungen aus Finanzierungstätigkeit							
34. Einzahlungen; Aufnahme von Krediten und inneren Darlehen für Investitionstätigkeit	0,00	0	0	0	0	0	0
35. Auszahlungen; Tilgung von Krediten und Rückzahlungen von inneren Darlehen für Investitionstätigkeit	0,00	0	0	0	0	0	0
36. Saldo aus Finanzierungstätigkeit	0,00	0	0	0	0	0	0
37. Finanzmittelveränderung	0,00	-113.000	-262.400	0	-109.900	-109.400	-130.100

D. Einzeldarstellung spezieller Investitionen und Investitionsförderungsmaßnahmen

Investitionsmaßnahmen	Gesamt Invsumme.	Ansatz 2011	bisher bereitgestellt	VE 2012	VE 2013	VE 2014
	-Euro-					
1	2	3	4	5	6	7
21104020110001 Sammelposten C.Flemes-GS-Völksen						
21104.78312000 1 Litfasssäule	600,00	600	0,00	0	0	0
21104.78312000 2 Rechner	1.600,00	1.600	0,00	0	0	0
21104.78312000 3 fahrbare Stellwände	1.000,00	1.000	0,00	0	0	0
21104.78312000 1 Digital-Recorder	500,00	500	0,00	0	0	0
= Saldo	-3.700,00	-3.700	0,00	0	0	0

A. Produktbeschreibungen

Produkt **211050000** Grundschule Gestorf

Produktbeschreibung

Produktbeschreibung

Sicherstellung des Schul- und Unterrichtsbetriebes für die Klassen 1 - 4 durch Schaffung der sächlichen und personellen Voraussetzungen zur Erfüllung der Aufgaben des örtlichen Schulträgers

Leistungen

Vermittlung der Grundschulbildung und damit Schaffung der Voraussetzung für einen Übergang zu einer weiterführenden Schule für:

GS Gestorf

Vermietung von Räumen lt. Miet- und Benutzungsordnung für außerschulische Zwecke an Dritte

Auftragsgrundlage

Ziel

Verantwortlich

Aufgabenart

Erläuterungen

Teilhaushalt 2.1 Schulträgeraufgaben verantwortlich: FB-L II	
Produkt:	21105 Grundschule Gestorf

B. Produktergebnishaushalt

Erträge- und Aufwendungen		Rechnungs- ergebnis	Ansatz	Ansatz	mittelfristige Ergebnis- und Finanz- planung	mittelfristige Ergebnis- und Finanz- planung	mittelfristige Ergebnis- und Finanz- planung					
		2009	2010	2011	2012	2013	2014					
1		-Euro-					2	3	4	5	6	7
Ordentliche Erträge												
1.	Steuern und Abgaben	0,00	0	0	0	0	0	0	0	0	0	0
2.	Zuwendungen und allgemeine Umlagen	0,00	300	300	300	300	300	300	300	300	300	300
3.	Auflösungserträge aus Sonderposten	0,00	0	0	0	0	0	0	0	0	0	0
4.	sonstige Transfererträge	0,00	0	0	0	0	0	0	0	0	0	0
5.	öffentlich-rechtliche Entgelte	0,00	0	0	0	0	0	0	0	0	0	0
6.	privatrechtliche Entgelte	0,00	0	0	0	0	0	0	0	0	0	0
7.	Kostenerstattungen und Kostenumlagen	0,00	0	0	0	0	0	0	0	0	0	0
8.	Zinsen und ähnliche Finanzerträge	0,00	0	0	0	0	0	0	0	0	0	0
9.	aktivierte Eigenleistungen	0,00	0	0	0	0	0	0	0	0	0	0
10.	Bestandsveränderungen	0,00	0	0	0	0	0	0	0	0	0	0
11.	sonstige ordentliche Erträge	0,00	0	0	0	0	0	0	0	0	0	0
12.	= Summe ordentliche Erträge	0,00	300	300	300	300	300	300	300	300	300	300
Ordentliche Aufwendungen												
13.	Aufwendungen für aktives Personal	0,00	14.500	14.700	14.700	14.700	14.700	14.700	14.700	14.700	15.100	15.100
14.	Aufwendungen für Versorgung	0,00	0	0	0	0	0	0	0	0	0	0
15.	Aufwendungen für Sach- und Dienstleistungen	0,00	48.800	43.500	28.500	28.500	28.500	28.500	28.500	28.500	28.500	28.500
16.	Abschreibungen	0,00	15.700	16.700	6.300	6.300	6.300	6.300	6.300	6.300	6.100	6.100
17.	Zinsen und ähnliche Aufwendungen	0,00	0	0	0	0	0	0	0	0	0	0
18.	Transferaufwendungen	0,00	0	0	0	0	0	0	0	0	0	0
19.	sonstige ordentliche Aufwendungen	0,00	2.300	2.300	2.300	2.300	2.300	2.300	2.300	2.300	2.300	2.300
20.	= Summe ordentliche Aufwendungen	0,00	81.300	77.200	51.800	51.800	51.800	51.800	51.800	51.800	52.000	52.000
21.	= ordentliches Ergebnis Jahresüberschuss(+)/Jahresfehlbetrag(-)	0,00	-81.000	-76.900	-51.500	-51.500	-51.500	-51.500	-51.500	-51.500	-51.700	-51.700
22.	außerordentliche Erträge	0,00	0	0	0	0	0	0	0	0	0	0
23.	außerordentliche Aufwendungen	0,00	0	0	0	0	0	0	0	0	0	0
24.	= außerordentliches Ergebnis	0,00	0	0	0	0	0	0	0	0	0	0
25.	Jahresergebnis Überschuß (+)/Fehlbetrag(-)	0,00	-81.000	-76.900	-51.500	-51.500	-51.500	-51.500	-51.500	-51.500	-51.700	-51.700
26.	Erträge aus internen Leistungsbeziehungen	0,00	0	0	0	0	0	0	0	0	0	0
27.	Aufwendungen aus internen Leistungsbeziehungen	0,00	2.500	7.000	7.000	7.000	7.000	7.000	7.000	7.000	7.000	7.000
28.	= Saldo aus internen Leistungsbeziehungen	0,00	-2.500	-7.000	-7.000	-7.000	-7.000	-7.000	-7.000	-7.000	-7.000	-7.000
29.	= Ergebnis unter Berücksichtigung der internen Leistungsbeziehungen	0,00	-83.500	-83.900	-58.500	-58.500	-58.500	-58.500	-58.500	-58.500	-58.700	-58.700

Stadt Springe

Teilhaushalt 2.1 Schulträgeraufgaben verantwortlich: FB-L II	
Produkt:	21 105 Grundschule Gestorf

C. Produktfinanzhaushalt

Einzahlungen und Auszahlungen		Rechnungs- ergebnis	Ansatz	Ansatz	VE	Mittelfristige Ergebnis- und Finanz- planung	Mittelfristige Ergebnis- und Finanz- planung	Mittelfristige Ergebnis- und Finanz- planung ²⁾
		2009	2010	2011	2011	2012	2013	2014
		- Euro-						
1		2	3	4	5	6	7	8
Einzahlungen aus laufender Verwaltungstätigkeit								
1.	Steuern und ähnliche Abgaben	0,00	0	0	0	0	0	0
2.	Zuwendungen und allgemeine Umlagen	0,00	300	300	0	300	300	300
3.	sonstige Transfereinzahlungen	0,00	0	0	0	0	0	0
4.	öffentlich-rechtliche Entgelte	0,00	0	0	0	0	0	0
5.	privatrechtliche Entgelte	0,00	0	0	0	0	0	0
6.	Kostenerstattungen, Kostenumlagen	0,00	0	0	0	0	0	0
7.	Zinsen und ähnliche Einzahlungen	0,00	0	0	0	0	0	0
8.	Einzahlungen aus der Veräußerung geringwertiger Vermögensgegenstände	0,00	0	0	0	0	0	0
9.	sonstige haushaltswirksame Einzahlungen	0,00	0	0	0	0	0	0
10.	= Summe der Einzahlungen aus laufender Verwaltungstätigkeit	0,00	300	300	0	300	300	300
Auszahlungen aus laufender Verwaltungstätigkeit								
11.	Auszahlungen für aktives Personal	0,00	14.500	14.700	0	14.700	14.700	15.100
12.	Auszahlungen für Versorgung	0,00	0	0	0	0	0	0
13.	Auszahlungen für Sach- und Dienstleistungen und für geringwertige Vermögensgegenstände	0,00	48.800	43.500	0	28.500	28.500	28.500
14.	Zinsen und ähnliche Auszahlungen	0,00	0	0	0	0	0	0
15.	Transferauszahlungen	0,00	0	0	0	0	0	0
16.	sonstige haushaltswirksame Auszahlungen	0,00	2.300	2.300	0	2.300	2.300	2.300
17.	= Summe der Auszahlungen aus laufender Verwaltungstätigkeit	0,00	65.600	60.500	0	45.500	45.500	45.900
18.	= Saldo aus laufender Verwaltungstätigkeit (= Zeilen 10 und 17)	0,00	-65.300	-60.200	0	-45.200	-45.200	-45.600
Einzahlungen für Investitionstätigkeit								
19.	Zuwendungen für Investitionstätigkeit	0,00	0	0	0	0	0	0
20.	Beiträge u.ä. Entgelte für Investitionstätigkeit	0,00	0	0	0	0	0	0
21.	Veräußerung von Sachvermögen	0,00	0	0	0	0	0	0
22.	Veräußerung von Finanzvermögensanlagen	0,00	0	0	0	0	0	0
23.	sonstige Investitionstätigkeit	0,00	0	0	0	0	0	0
24.	= Summe der Einzahlungen aus Investitionstätigkeit	0,00	0	0	0	0	0	0
Auszahlungen für Investitionstätigkeit								
25.	Erwerb von Grundstücken und Gebäuden	0,00	0	0	0	0	0	0

Stadt Springe

Teilhaushalt 2.1 Schulträgeraufgaben

verantwortlich: FB-L II

Produkt:

21 105 Grundschule Gestorf

Einzahlungen und Auszahlungen	Rechnungsergebnis	Ansatz	Ansatz	VE	Mittelfristige Ergebnis- und Finanzplanung	Mittelfristige Ergebnis- und Finanzplanung	Mittelfristige Ergebnis- und Finanzplanung ²⁾
	2009	2010	2011	2011	2012	2013	2014
- Euro -							
1	2	3	4	5	6	7	8
26. Baumaßnahmen	0,00	0	0	0	0	0	0
27. Erwerb von beweglichem Sachvermögen	0,00	900	1.300	0	0	0	0
28. Erwerb von Finanzvermögensanlagen	0,00	0	0	0	0	0	0
29. Aktivierbare Zuwendungen	0,00	0	0	0	0	0	0
30. Sonstige Investitionstätigkeit	0,00	0	0	0	0	0	0
31. = Summe der Auszahlungen für Investitionstätigkeit	0,00	900	1.300	0	0	0	0
32. = Saldo aus Investitionstätigkeit	0,00	-900	-1.300	0	0	0	0
33. = Finanzierungsmittel-Überschuss / -Fehlbetrag	0,00	-66.200	-61.500	0	-45.200	-45.200	-45.600
Ein-, Auszahlungen aus Finanzierungstätigkeit							
34. Einzahlungen; Aufnahme von Krediten und inneren Darlehen für Investitionstätigkeit	0,00	0	0	0	0	0	0
35. Auszahlungen; Tilgung von Krediten und Rückzahlungen von inneren Darlehen für Investitionstätigkeit	0,00	0	0	0	0	0	0
36. Saldo aus Finanzierungstätigkeit	0,00	0	0	0	0	0	0
37. Finanzmittelveränderung	0,00	-66.200	-61.500	0	-45.200	-45.200	-45.600

D. Einzeldarstellung spezieller Investitionen und Investitionsförderungsmaßnahmen

Investitionsmaßnahmen	Gesamt Invsumme.	Ansatz 2011	bisher bereitgestellt	VE 2012	VE 2013	VE 2014
	-Euro-					
1	2	3	4	5	6	7
21105020110002 BGA GS Gestorf - Bühnenelemente						
21105.78311012 Bühnenelemente	1.300,00	1.300	0,00	0	0	0
= Saldo	-1.300,00	-1.300	0,00	0	0	0

A. Produktbeschreibungen

Produkt **211060000** Grundschule Hallermundt Eldagsen

Produktbeschreibung

Produktbeschreibung

Sicherstellung des Schul- und Unterrichtsbetriebes für die Klassen 1 - 4 durch Schaffung der sächlichen und personellen Voraussetzungen zur Erfüllung der Aufgaben des örtlichen Schulträgers

Leistungen

Vermittlung der Grundschulbildung und damit Schaffung der Voraussetzung für einen Übergang zu einer weiterführenden Schule für:

GS Hallermundt Eldagsen

Vermietung von Räumen lt. Miet- und Benutzungsordnung für außerschulische Zwecke an Dritte

Auftragsgrundlage

Ziel

Verantwortlich

Aufgabenart

Erläuterungen

Teilhaushalt 2.1 Schulträgeraufgaben verantwortlich: FB-L II	
Produkt:	21106 Grundschule Hallermund Eldagsen

B. Produktergebnishaushalt

Erträge- und Aufwendungen		Rechnungs- ergebnis	Ansatz	Ansatz	mittelfristige Ergebnis- und Finanz- planung	mittelfristige Ergebnis- und Finanz- planung	mittelfristige Ergebnis- und Finanz- planung
		2009	2010	2011	2012	2013	2014
1		-Euro-					
		2	3	4	5	6	7
Ordentliche Erträge							
1.	Steuern und Abgaben	0,00	0	0	0	0	0
2.	Zuwendungen und allgemeine Umlagen	0,00	900	900	900	900	900
3.	Auflösungserträge aus Sonderposten	0,00	0	0	0	0	0
4.	sonstige Transfererträge	0,00	0	0	0	0	0
5.	öffentlich-rechtliche Entgelte	0,00	0	0	0	0	0
6.	privatrechtliche Entgelte	0,00	300	300	300	300	300
7.	Kostenerstattungen und Kostenumlagen	0,00	0	0	0	0	0
8.	Zinsen und ähnliche Finanzerträge	0,00	0	0	0	0	0
9.	aktivierte Eigenleistungen	0,00	0	1.900	0	0	0
10.	Bestandsveränderungen	0,00	0	0	0	0	0
11.	sonstige ordentliche Erträge	0,00	0	0	0	0	0
12.	= Summe ordentliche Erträge	0,00	1.200	3.100	1.200	1.200	1.200
Ordentliche Aufwendungen							
13.	Aufwendungen für aktives Personal	0,00	63.100	69.800	69.800	69.800	69.800
14.	Aufwendungen für Versorgung	0,00	0	0	0	0	0
15.	Aufwendungen für Sach- und Dienstleistungen	0,00	102.400	87.300	87.300	87.300	87.300
16.	Abschreibungen	0,00	42.500	44.600	32.500	32.500	32.300
17.	Zinsen und ähnliche Aufwendungen	0,00	0	0	0	0	0
18.	Transferaufwendungen	0,00	0	0	0	0	0
19.	sonstige ordentliche Aufwendungen	0,00	3.200	3.200	3.200	3.200	3.200
20.	= Summe ordentliche Aufwendungen	0,00	211.200	204.900	192.800	192.800	192.600
21.	= ordentliches Ergebnis Jahresüberschuss(+)/Jahresfehlbetrag(-)	0,00	-210.000	-201.800	-191.600	-191.600	-191.400
22.	außerordentliche Erträge	0,00	0	0	0	0	0
23.	außerordentliche Aufwendungen	0,00	0	0	0	0	0
24.	= außerordentliches Ergebnis	0,00	0	0	0	0	0
25.	Jahresergebnis Überschuß (+)/Fehlbetrag(-)	0,00	-210.000	-201.800	-191.600	-191.600	-191.400
26.	Erträge aus internen Leistungsbeziehungen	0,00	0	0	0	0	0
27.	Aufwendungen aus internen Leistungsbeziehungen	0,00	2.500	11.700	11.700	11.700	11.700
28.	= Saldo aus internen Leistungsbeziehungen	0,00	-2.500	-11.700	-11.700	-11.700	-11.700
29.	= Ergebnis unter Berücksichtigung der internen Leistungsbeziehungen	0,00	-212.500	-213.500	-203.300	-203.300	-203.100

Stadt Springe

Teilhaushalt 2.1 Schulträgeraufgaben verantwortlich: FB-L II

Produkt: 21106 Grundschule Hallermund Eldagsen

C. Produktfinanzhaushalt

Einzahlungen und Auszahlungen		Rechnungs- ergebnis	Ansatz	Ansatz	VE	Mittelfristige Ergebnis- und Finanz- planung	Mittelfristige Ergebnis- und Finanz- planung	Mittelfristige Ergebnis- und Finanz- planung ²⁾
		2009	2010	2011	2011	2012	2013	2014
		- Euro-						
1		2	3	4	5	6	7	8
Einzahlungen aus laufender Verwaltungstätigkeit								
1.	Steuern und ähnliche Abgaben	0,00	0	0	0	0	0	0
2.	Zuwendungen und allgemeine Umlagen	0,00	900	900	0	900	900	900
3.	sonstige Transfereinzahlungen	0,00	0	0	0	0	0	0
4.	öffentlich-rechtliche Entgelte	0,00	0	0	0	0	0	0
5.	privatrechtliche Entgelte	0,00	300	300	0	300	300	300
6.	Kostenerstattungen, Kostenumlagen	0,00	0	0	0	0	0	0
7.	Zinsen und ähnliche Einzahlungen	0,00	0	0	0	0	0	0
8.	Einzahlungen aus der Veräußerung geringwertiger Vermögensgegenstände	0,00	0	0	0	0	0	0
9.	sonstige haushaltswirksame Einzahlungen	0,00	0	0	0	0	0	0
10.	= Summe der Einzahlungen aus laufender Verwaltungstätigkeit	0,00	1.200	1.200	0	1.200	1.200	1.200
Auszahlungen aus laufender Verwaltungstätigkeit								
11.	Auszahlungen für aktives Personal	0,00	63.100	69.800	0	69.800	69.800	69.800
12.	Auszahlungen für Versorgung	0,00	0	0	0	0	0	0
13.	Auszahlungen für Sach- und Dienstleistungen und für geringwertige Vermögensgegenstände	0,00	102.400	87.300	0	87.300	87.300	87.300
14.	Zinsen und ähnliche Auszahlungen	0,00	0	0	0	0	0	0
15.	Transferauszahlungen	0,00	0	0	0	0	0	0
16.	sonstige haushaltswirksame Auszahlungen	0,00	3.200	3.200	0	3.200	3.200	3.200
17.	= Summe der Auszahlungen aus laufender Verwaltungstätigkeit	0,00	168.700	160.300	0	160.300	160.300	160.300
18.	= Saldo aus laufender Verwaltungstätigkeit (= Zeilen 10 und 17)	0,00	-167.500	-159.100	0	-159.100	-159.100	-159.100
Einzahlungen für Investitionstätigkeit								
19.	Zuwendungen für Investitionstätigkeit	0,00	0	0	0	0	0	0
20.	Beiträge u.ä. Entgelte für Investitionstätigkeit	0,00	0	0	0	0	0	0
21.	Veräußerung von Sachvermögen	0,00	0	0	0	0	0	0
22.	Veräußerung von Finanzvermögensanlagen	0,00	0	0	0	0	0	0
23.	sonstige Investitionstätigkeit	0,00	0	0	0	0	0	0
24.	= Summe der Einzahlungen aus Investitionstätigkeit	0,00	0	0	0	0	0	0
Auszahlungen für Investitionstätigkeit								
25.	Erwerb von Grundstücken und Gebäuden	0,00	0	0	0	0	0	0

Stadt Springe

Teilhaushalt 2.1 Schulträgeraufgaben

verantwortlich: FB-L II

Produkt: 21106 Grundschule Hallermund Eldagsen

Einzahlungen und Auszahlungen	Rechnungsergebnis	Ansatz	Ansatz	VE	Mittelfristige Ergebnis- und Finanzplanung	Mittelfristige Ergebnis- und Finanzplanung	Mittelfristige Ergebnis- und Finanzplanung ²⁾
	2009	2010	2011	2011	2012	2013	2014
- Euro -							
1	2	3	4	5	6	7	8
26. Baumaßnahmen	0,00	0	260.000	0	0	0	0
27. Erwerb von beweglichem Sachvermögen	0,00	1.600	5.900	0	0	0	0
28. Erwerb von Finanzvermögensanlagen	0,00	0	0	0	0	0	0
29. Aktivierbare Zuwendungen	0,00	0	0	0	0	0	0
30. Sonstige Investitionstätigkeit	0,00	0	0	0	0	0	0
31. = Summe der Auszahlungen für Investitionstätigkeit	0,00	1.600	265.900	0	0	0	0
32. = Saldo aus Investitionstätigkeit	0,00	-1.600	-265.900	0	0	0	0
33. = Finanzierungsmittel-Überschuss / - Fehlbetrag	0,00	-169.100	-425.000	0	-159.100	-159.100	-159.100
Ein-, Auszahlungen aus Finanzierungstätigkeit							
34. Einzahlungen; Aufnahme von Krediten und inneren Darlehen für Investitionstätigkeit	0,00	0	0	0	0	0	0
35. Auszahlungen; Tilgung von Krediten und Rückzahlungen von inneren Darlehen für Investitionstätigkeit	0,00	0	0	0	0	0	0
36. Saldo aus Finanzierungstätigkeit	0,00	0	0	0	0	0	0
37. Finanzmittelveränderung	0,00	-169.100	-425.000	0	-159.100	-159.100	-159.100

D. Einzeldarstellung spezieller Investitionen und Investitionsförderungsmaßnahmen

Investitionsmaßnahmen	Gesamt Invsumme.	Ansatz 2011	bisher bereitgestellt	VE 2012	VE 2013	VE 2014
	-Euro-					
1	2	3	4	5	6	7
21106020110001 Sammelposten GS Hallermund Eldagsen - Wandtafel						
21106.78312000 1 Wandtafel	800,00	800	0,00	0	0	0
= Saldo	-800,00	-800	0,00	0	0	0
21106020110002 GS Eldagsen - Energetische Sanierung, 1. BA (Fassaden, Fenster, Dach, Heizung)						
21106.78710027 GS Eldagsen, 1. BA Energetische Sanierung	260.000,00	260.000	0,00	0	0	0
= Saldo	-260.000,00	-260.000	0,00	0	0	0
21106020110003 GS Hallermund Eldagsen - Küche, Schränke						
21106.78311012 Schränke Schulküche/Lehrerzimmer, Küchenzeile	5.100,00	5.100	0,00	0	0	0
= Saldo	-5.100,00	-5.100	0,00	0	0	0

A. Produktbeschreibungen

Produkt **2110700000** Grundschule Hinter der Burg

Produktbeschreibung

Produktbeschreibung

Sicherstellung des Schul- und Unterrichtsbetriebes für die Klassen 1 - 4 durch Schaffung der sächlichen und personellen Voraussetzungen zur Erfüllung der Aufgaben des örtlichen Schulträgers

Leistungen

Vermittlung der Grundschulbildung und damit Schaffung der Voraussetzung für einen Übergang zu einer weiterführenden Schule für:

GS Hinter der Burg

Vermietung von Räumen lt. Miet- und Benutzungsordnung für außerschulische Zwecke an Dritte

Auftragsgrundlage

Ziel

Verantwortlich

Aufgabenart

Erläuterungen

Teilhaushalt 2.1 Schulträgeraufgaben verantwortlich: FB-L II	
Produkt:	21107 Grundschule Hinter der Burg Springe

B. Produktergebnishaushalt

Erträge- und Aufwendungen		Rechnungs- ergebnis	Ansatz	Ansatz	mittelfristige Ergebnis- und Finanz- planung	mittelfristige Ergebnis- und Finanz- planung	mittelfristige Ergebnis- und Finanz- planung
		2009	2010	2011	2012	2013	2014
1		-Euro-					7
2		3	4	5	6	7	
Ordentliche Erträge							
1.	Steuern und Abgaben	0,00	0	0	0	0	0
2.	Zuwendungen und allgemeine Umlagen	0,00	10.700	1.100	1.000	1.000	1.000
3.	Auflösungserträge aus Sonderposten	0,00	0	0	0	0	0
4.	sonstige Transfererträge	0,00	0	0	0	0	0
5.	öffentlich-rechtliche Entgelte	0,00	0	0	0	0	0
6.	privatrechtliche Entgelte	0,00	5.000	4.900	4.900	4.900	4.900
7.	Kostenerstattungen und Kostenumlagen	0,00	0	0	0	0	0
8.	Zinsen und ähnliche Finanzerträge	0,00	0	0	0	0	0
9.	aktivierte Eigenleistungen	0,00	0	1.800	0	0	0
10.	Bestandsveränderungen	0,00	0	0	0	0	0
11.	sonstige ordentliche Erträge	0,00	0	0	0	0	0
12.	= Summe ordentliche Erträge	0,00	15.700	7.800	5.900	5.900	5.900
Ordentliche Aufwendungen							
13.	Aufwendungen für aktives Personal	0,00	65.500	73.900	73.900	73.900	73.900
14.	Aufwendungen für Versorgung	0,00	0	0	0	0	0
15.	Aufwendungen für Sach- und Dienstleistungen	0,00	148.400	149.000	132.500	132.500	132.500
16.	Abschreibungen	0,00	16.800	57.200	40.500	40.500	40.300
17.	Zinsen und ähnliche Aufwendungen	0,00	0	0	0	0	0
18.	Transferaufwendungen	0,00	0	0	0	0	0
19.	sonstige ordentliche Aufwendungen	0,00	3.600	3.600	3.600	3.500	3.500
20.	= Summe ordentliche Aufwendungen	0,00	234.300	283.700	250.500	250.400	250.200
21.	= ordentliches Ergebnis Jahresüberschuss(+)/Jahresfehlbetrag(-)	0,00	-218.600	-275.900	-244.600	-244.500	-244.300
22.	außerordentliche Erträge	0,00	0	0	0	0	0
23.	außerordentliche Aufwendungen	0,00	0	0	0	0	0
24.	= außerordentliches Ergebnis	0,00	0	0	0	0	0
25.	Jahresergebnis Überschuß (+)/Fehlbetrag(-)	0,00	-218.600	-275.900	-244.600	-244.500	-244.300
26.	Erträge aus internen Leistungsbeziehungen	0,00	0	0	0	0	0
27.	Aufwendungen aus internen Leistungsbeziehungen	0,00	2.500	11.700	11.700	11.700	11.700
28.	= Saldo aus internen Leistungsbeziehungen	0,00	-2.500	-11.700	-11.700	-11.700	-11.700
29.	= Ergebnis unter Berücksichtigung der internen Leistungsbeziehungen	0,00	-221.100	-287.600	-256.300	-256.200	-256.000

Stadt Springe

Teilhaushalt 2.1 Schulträgeraufgaben verantwortlich: FB-L II

Produkt: 21107 Grundschule Hinter der Burg Springe

C. Produktfinanzhaushalt

Einzahlungen und Auszahlungen		Rechnungs- ergebnis	Ansatz	Ansatz	VE	Mittelfristige Ergebnis- und Finanz- planung	Mittelfristige Ergebnis- und Finanz- planung	Mittelfristige Ergebnis- und Finanz- planung ²⁾
		2009	2010	2011	2011	2012	2013	2014
		- Euro-						
1		2	3	4	5	6	7	8
Einzahlungen aus laufender Verwaltungstätigkeit								
1.	Steuern und ähnliche Abgaben	0,00	0	0	0	0	0	0
2.	Zuwendungen und allgemeine Umlagen	0,00	10.700	1.100	0	1.000	1.000	1.000
3.	sonstige Transfereinzahlungen	0,00	0	0	0	0	0	0
4.	öffentlich-rechtliche Entgelte	0,00	0	0	0	0	0	0
5.	privatrechtliche Entgelte	0,00	5.000	4.900	0	4.900	4.900	4.900
6.	Kostenerstattungen, Kostenumlagen	0,00	0	0	0	0	0	0
7.	Zinsen und ähnliche Einzahlungen	0,00	0	0	0	0	0	0
8.	Einzahlungen aus der Veräußerung geringwertiger Vermögensgegenstände	0,00	0	0	0	0	0	0
9.	sonstige haushaltswirksame Einzahlungen	0,00	0	0	0	0	0	0
10.	= Summe der Einzahlungen aus laufender Verwaltungstätigkeit	0,00	15.700	6.000	0	5.900	5.900	5.900
Auszahlungen aus laufender Verwaltungstätigkeit								
11.	Auszahlungen für aktives Personal	0,00	65.500	73.900	0	73.900	73.900	73.900
12.	Auszahlungen für Versorgung	0,00	0	0	0	0	0	0
13.	Auszahlungen für Sach- und Dienstleistungen und für geringwertige Vermögensgegenstände	0,00	148.400	149.000	0	132.500	132.500	132.500
14.	Zinsen und ähnliche Auszahlungen	0,00	0	0	0	0	0	0
15.	Transferauszahlungen	0,00	0	0	0	0	0	0
16.	sonstige haushaltswirksame Auszahlungen	0,00	3.600	3.600	0	3.600	3.500	3.500
17.	= Summe der Auszahlungen aus laufender Verwaltungstätigkeit	0,00	217.500	226.500	0	210.000	209.900	209.900
18.	= Saldo aus laufender Verwaltungstätigkeit (= Zeilen 10 und 17)	0,00	-201.800	-220.500	0	-204.100	-204.000	-204.000
Einzahlungen für Investitionstätigkeit								
19.	Zuwendungen für Investitionstätigkeit	0,00	0	0	0	0	0	0
20.	Beiträge u.ä. Entgelte für Investitionstätigkeit	0,00	0	0	0	0	0	0
21.	Veräußerung von Sachvermögen	0,00	0	0	0	0	0	0
22.	Veräußerung von Finanzvermögensanlagen	0,00	0	0	0	0	0	0
23.	sonstige Investitionstätigkeit	0,00	0	0	0	0	0	0
24.	= Summe der Einzahlungen aus Investitionstätigkeit	0,00	0	0	0	0	0	0
Auszahlungen für Investitionstätigkeit								
25.	Erwerb von Grundstücken und Gebäuden	0,00	4.000	0	0	0	0	0

Stadt Springe
Teilhaushalt 2.1 Schulträgeraufgaben
 verantwortlich: FB-L II

Produkt: 21107 Grundschule Hinter der Burg Springe

Einzahlungen und Auszahlungen	Rechnungsergebnis	Ansatz	Ansatz	VE	Mittelfristige Ergebnis- und Finanzplanung	Mittelfristige Ergebnis- und Finanzplanung	Mittelfristige Ergebnis- und Finanzplanung ²⁾
	2009	2010	2011	2011	2012	2013	2014
- Euro -							
1	2	3	4	5	6	7	8
26. Baumaßnahmen	0,00	0	180.000	0	0	0	0
27. Erwerb von beweglichem Sachvermögen	0,00	1.100	4.800	0	0	0	0
28. Erwerb von Finanzvermögensanlagen	0,00	0	0	0	0	0	0
29. Aktivierbare Zuwendungen	0,00	0	0	0	0	0	0
30. Sonstige Investitionstätigkeit	0,00	0	0	0	0	0	0
31. = Summe der Auszahlungen für Investitionstätigkeit	0,00	5.100	184.800	0	0	0	0
32. = Saldo aus Investitionstätigkeit	0,00	-5.100	-184.800	0	0	0	0
33. = Finanzierungsmittel-Überschuss / - Fehlbetrag	0,00	-206.900	-405.300	0	-204.100	-204.000	-204.000
Ein-, Auszahlungen aus Finanzierungstätigkeit							
34. Einzahlungen; Aufnahme von Krediten und inneren Darlehen für Investitionstätigkeit	0,00	0	0	0	0	0	0
35. Auszahlungen; Tilgung von Krediten und Rückzahlungen von inneren Darlehen für Investitionstätigkeit	0,00	0	0	0	0	0	0
36. Saldo aus Finanzierungstätigkeit	0,00	0	0	0	0	0	0
37. Finanzmittelveränderung	0,00	-206.900	-405.300	0	-204.100	-204.000	-204.000

D. Einzeldarstellung spezieller Investitionen und Investitionsförderungsmaßnahmen

Investitionsmaßnahmen	Gesamt Invsumme.	Ansatz 2011	bisher bereitgestellt	VE 2012	VE 2013	VE 2014
	-Euro-					
1	2	3	4	5	6	7
21107020110001 Sammelposten GS Hinter der Burg - Schränke, Lehrertische						
21107.78312000 2 x Sonnenschutz	2.000,00	2.000	0,00	0	0	0
21107.78312000 2 Lehrertische, 4 Lehrerstühle	1.300,00	1.300	0,00	0	0	0
21107.78312000 Material Schrankbau (17 Stück)	1.500,00	1.500	0,00	0	0	0
= Saldo	-4.800,00	-4.800	0,00	0	0	0
21107020110002 GS I Hinter der Burg-Energetische Sanierung, 1. BA (Heizungsanlage, Flachdachsanierung, Fenster)						
21107.78710028 GS I Hinter d. Burg - Energetische Sanierung, 1. BA	180.000,00	180.000	0,00	0	0	0
= Saldo	-180.000,00	-180.000	0,00	0	0	0

A. Produktbeschreibungen

Produkt **2120100000** Gerhart-Hauptmann-Schule

Produktbeschreibung

Produktbeschreibung

Sicherstellung des Schul- und Unterrichtsbetriebes für die Klassen 5 - 10 durch Schaffung der sächlichen und personellen Voraussetzungen zur Erfüllung der Aufgaben des örtlichen Schulträgers

Leistungen

Schaffung der Voraussetzungen zur Sicherung der Schulbildung (mit 10. Klasse) der Gerhart-Hauptmann-Schule

Vermietung von Räumen lt. Miet- und Benutzungsordnung für außerschulische Zwecke an Dritte

Auftragsgrundlage

Ziel

Verantwortlich

Aufgabenart

Erläuterungen

Teilhaushalt 2.1 Schulträgeraufgaben verantwortlich: FB-L II	
Produkt:	21201 Gerhart-Hauptmann-Schule

B. Produktergebnishaushalt

Erträge- und Aufwendungen		Rechnungs- ergebnis	Ansatz	Ansatz	mittelfristige Ergebnis- und Finanz- planung	mittelfristige Ergebnis- und Finanz- planung	mittelfristige Ergebnis- und Finanz- planung
		2009	2010	2011	2012	2013	2014
1		-Euro-					
		2	3	4	5	6	7
Ordentliche Erträge							
1.	Steuern und Abgaben	0,00	0	0	0	0	0
2.	Zuwendungen und allgemeine Umlagen	0,00	26.900	28.200	26.800	26.800	26.800
3.	Auflösungserträge aus Sonderposten	0,00	0	0	0	0	0
4.	sonstige Transfererträge	0,00	0	0	0	0	0
5.	öffentlich-rechtliche Entgelte	0,00	100	100	100	100	100
6.	privatrechtliche Entgelte	0,00	300	300	300	300	300
7.	Kostenerstattungen und Kostenumlagen	0,00	0	0	0	0	0
8.	Zinsen und ähnliche Finanzerträge	0,00	0	0	0	0	0
9.	aktivierte Eigenleistungen	0,00	0	0	0	0	0
10.	Bestandsveränderungen	0,00	0	0	0	0	0
11.	sonstige ordentliche Erträge	0,00	0	0	0	0	0
12.	= Summe ordentliche Erträge	0,00	27.300	28.600	27.200	27.200	27.200
Ordentliche Aufwendungen							
13.	Aufwendungen für aktives Personal	0,00	76.700	60.200	60.200	60.200	60.200
14.	Aufwendungen für Versorgung	0,00	0	0	0	0	0
15.	Aufwendungen für Sach- und Dienstleistungen	0,00	210.500	201.200	198.200	198.200	198.200
16.	Abschreibungen	0,00	214.500	31.900	31.900	11.900	11.200
17.	Zinsen und ähnliche Aufwendungen	0,00	0	0	0	0	0
18.	Transferaufwendungen	0,00	0	0	0	0	0
19.	sonstige ordentliche Aufwendungen	0,00	6.200	6.200	6.200	6.200	6.200
20.	= Summe ordentliche Aufwendungen	0,00	507.900	299.500	296.500	276.500	275.800
21.	= ordentliches Ergebnis Jahresüberschuss(+)/Jahresfehlbetrag(-)	0,00	-480.600	-270.900	-269.300	-249.300	-248.600
22.	außerordentliche Erträge	0,00	0	0	0	0	0
23.	außerordentliche Aufwendungen	0,00	0	0	0	0	0
24.	= außerordentliches Ergebnis	0,00	0	0	0	0	0
25.	Jahresergebnis Überschuß (+)/Fehlbetrag(-)	0,00	-480.600	-270.900	-269.300	-249.300	-248.600
26.	Erträge aus internen Leistungsbeziehungen	0,00	0	0	0	0	0
27.	Aufwendungen aus internen Leistungsbeziehungen	0,00	2.500	11.700	11.700	11.700	11.700
28.	= Saldo aus internen Leistungsbeziehungen	0,00	-2.500	-11.700	-11.700	-11.700	-11.700
29.	= Ergebnis unter Berücksichtigung der internen Leistungsbeziehungen	0,00	-483.100	-282.600	-281.000	-261.000	-260.300

Stadt Springe

Teilhaushalt 2.1 Schulträgeraufgaben verantwortlich: FB-L II	
Produkt:	21201 Gerhart-Hauptmann-Schule

C. Produktfinanzhaushalt

Einzahlungen und Auszahlungen		Rechnungs- ergebnis	Ansatz	Ansatz	VE	Mittelfristige Ergebnis- und Finanz- planung	Mittelfristige Ergebnis- und Finanz- planung	Mittelfristige Ergebnis- und Finanz- planung ²⁾
		2009	2010	2011	2011	2012	2013	2014
		- Euro-						
1		2	3	4	5	6	7	8
Einzahlungen aus laufender Verwaltungstätigkeit								
1.	Steuern und ähnliche Abgaben	0,00	0	0	0	0	0	0
2.	Zuwendungen und allgemeine Umlagen	0,00	26.900	28.200	0	26.800	26.800	26.800
3.	sonstige Transfereinzahlungen	0,00	0	0	0	0	0	0
4.	öffentlich-rechtliche Entgelte	0,00	100	100	0	100	100	100
5.	privatrechtliche Entgelte	0,00	300	300	0	300	300	300
6.	Kostenerstattungen, Kostenumlagen	0,00	0	0	0	0	0	0
7.	Zinsen und ähnliche Einzahlungen	0,00	0	0	0	0	0	0
8.	Einzahlungen aus der Veräußerung geringwertiger Vermögensgegenstände	0,00	0	0	0	0	0	0
9.	sonstige haushaltswirksame Einzahlungen	0,00	0	0	0	0	0	0
10.	= Summe der Einzahlungen aus laufender Verwaltungstätigkeit	0,00	27.300	28.600	0	27.200	27.200	27.200
Auszahlungen aus laufender Verwaltungstätigkeit								
11.	Auszahlungen für aktives Personal	0,00	76.700	60.200	0	60.200	60.200	60.200
12.	Auszahlungen für Versorgung	0,00	0	0	0	0	0	0
13.	Auszahlungen für Sach- und Dienstleistungen und für geringwertige Vermögensgegenstände	0,00	210.500	201.200	0	198.200	198.200	198.200
14.	Zinsen und ähnliche Auszahlungen	0,00	0	0	0	0	0	0
15.	Transferauszahlungen	0,00	0	0	0	0	0	0
16.	sonstige haushaltswirksame Auszahlungen	0,00	6.200	6.200	0	6.200	6.200	6.200
17.	= Summe der Auszahlungen aus laufender Verwaltungstätigkeit	0,00	293.400	267.600	0	264.600	264.600	264.600
18.	= Saldo aus laufender Verwaltungstätigkeit (= Zeilen 10 und 17)	0,00	-266.100	-239.000	0	-237.400	-237.400	-237.400
Einzahlungen für Investitionstätigkeit								
19.	Zuwendungen für Investitionstätigkeit	0,00	0	0	0	0	0	0
20.	Beiträge u.ä. Entgelte für Investitionstätigkeit	0,00	0	0	0	0	0	0
21.	Veräußerung von Sachvermögen	0,00	0	0	0	0	0	0
22.	Veräußerung von Finanzvermögensanlagen	0,00	0	0	0	0	0	0
23.	sonstige Investitionstätigkeit	0,00	0	0	0	0	0	0
24.	= Summe der Einzahlungen aus Investitionstätigkeit	0,00	0	0	0	0	0	0
Auszahlungen für Investitionstätigkeit								
25.	Erwerb von Grundstücken und Gebäuden	0,00	0	0	0	0	0	0

Stadt Springe

Teilhaushalt 2.1 Schulträgeraufgaben
verantwortlich: FB-L II

Produkt: 21201 Gerhart-Hauptmann-Schule

Einzahlungen und Auszahlungen	Rechnungsergebnis	Ansatz	Ansatz	VE	Mittelfristige Ergebnis- und Finanzplanung	Mittelfristige Ergebnis- und Finanzplanung	Mittelfristige Ergebnis- und Finanzplanung ²⁾
	2009	2010	2011	2011	2012	2013	2014
- Euro -							
1	2	3	4	5	6	7	8
26. Baumaßnahmen	0,00	0	0	0	0	0	0
27. Erwerb von beweglichem Sachvermögen	0,00	3.300	2.100	0	0	0	0
28. Erwerb von Finanzvermögensanlagen	0,00	0	0	0	0	0	0
29. Aktivierbare Zuwendungen	0,00	0	0	0	0	0	0
30. Sonstige Investitionstätigkeit	0,00	0	0	0	0	0	0
31. = Summe der Auszahlungen für Investitionstätigkeit	0,00	3.300	2.100	0	0	0	0
32. = Saldo aus Investitionstätigkeit	0,00	-3.300	-2.100	0	0	0	0
33. = Finanzierungsmittel-Überschuss / - Fehlbetrag	0,00	-269.400	-241.100	0	-237.400	-237.400	-237.400
Ein-, Auszahlungen aus Finanzierungstätigkeit							
34. Einzahlungen; Aufnahme von Krediten und inneren Darlehen für Investitionstätigkeit	0,00	0	0	0	0	0	0
35. Auszahlungen; Tilgung von Krediten und Rückzahlungen von inneren Darlehen für Investitionstätigkeit	0,00	0	0	0	0	0	0
36. Saldo aus Finanzierungstätigkeit	0,00	0	0	0	0	0	0
37. Finanzmittelveränderung	0,00	-269.400	-241.100	0	-237.400	-237.400	-237.400

D. Einzeldarstellung spezieller Investitionen und Investitionsförderungsmaßnahmen

Investitionsmaßnahmen	Gesamt Invsumme.	Ansatz 2011	bisher bereitgestellt	VE 2012	VE 2013	VE 2014
	-Euro-					
1	2	3	4	5	6	7
21201020100003 Absauganlage Chemieraum						
21201.78311011	0,00	0	0,00	0	0	0
= Saldo	0,00	0	0,00	0	0	0
21201020110002 Sammelposten Gerhart-Hauptmann-Schule						
21201.78312000 1 Beamer	1.000,00	1.000	0,00	0	0	0
21201.78312000 PC für Schulsozialarbeit	400,00	400	0,00	0	0	0
21201.78312000 Bühnenelemente	700,00	700	0,00	0	0	0
= Saldo	-2.100,00	-2.100	0,00	0	0	0

A. Produktbeschreibungen

Produkt **2150100000** Heinrich-Göbel-Realschule

Produktbeschreibung

Produktbeschreibung

Sicherstellung des Schul- und Unterrichtsbetriebes für die Klassen 5 - 10 durch Schaffung der sächlichen und personellen Voraussetzungen zur Erfüllung der Aufgaben des örtlichen Schulträgers

Leistungen

Schaffung der Voraussetzungen zur Sicherung der Schulbildung der Heinrich-Göbel-Realschule

Vermietung von Räumen lt. Miet- und Benutzungsordnung für außerschulische Zwecke an Dritte

Auftragsgrundlage

Ziel

Verantwortlich

Aufgabenart

Erläuterungen

Teilhaushalt 2.1 Schulträgeraufgaben verantwortlich: FB-L II	
Produkt:	21501 Heinrich-Göbel-Realschule

B. Produktergebnishaushalt

Erträge- und Aufwendungen		Rechnungs- ergebnis	Ansatz	Ansatz	mittelfristige Ergebnis- und Finanz- planung	mittelfristige Ergebnis- und Finanz- planung	mittelfristige Ergebnis- und Finanz- planung
		2009	2010	2011	2012	2013	2014
1		-Euro-					
		2	3	4	5	6	7
Ordentliche Erträge							
1.	Steuern und Abgaben	0,00	0	0	0	0	0
2.	Zuwendungen und allgemeine Umlagen	0,00	2.200	3.200	2.600	2.600	2.600
3.	Auflösungserträge aus Sonderposten	0,00	0	0	0	0	0
4.	sonstige Transfererträge	0,00	0	0	0	0	0
5.	öffentlich-rechtliche Entgelte	0,00	300	300	300	300	300
6.	privatrechtliche Entgelte	0,00	1.100	600	600	600	600
7.	Kostenerstattungen und Kostenumlagen	0,00	0	0	0	0	0
8.	Zinsen und ähnliche Finanzerträge	0,00	0	0	0	0	0
9.	aktivierte Eigenleistungen	0,00	0	0	0	0	0
10.	Bestandsveränderungen	0,00	0	0	0	0	0
11.	sonstige ordentliche Erträge	0,00	0	0	0	0	0
12.	= Summe ordentliche Erträge	0,00	3.600	4.100	3.500	3.500	3.500
Ordentliche Aufwendungen							
13.	Aufwendungen für aktives Personal	0,00	106.300	114.500	114.500	114.500	116.900
14.	Aufwendungen für Versorgung	0,00	0	0	0	0	0
15.	Aufwendungen für Sach- und Dienstleistungen	0,00	250.700	500.000	251.100	231.100	231.100
16.	Abschreibungen	0,00	111.200	116.300	116.300	116.000	91.500
17.	Zinsen und ähnliche Aufwendungen	0,00	0	0	0	0	0
18.	Transferaufwendungen	0,00	0	0	0	0	0
19.	sonstige ordentliche Aufwendungen	0,00	8.500	8.500	8.500	8.500	8.500
20.	= Summe ordentliche Aufwendungen	0,00	476.700	739.300	490.400	470.100	448.000
21.	= ordentliches Ergebnis Jahresüberschuss(+)/Jahresfehlbetrag(-)	0,00	-473.100	-735.200	-486.900	-466.600	-444.500
22.	außerordentliche Erträge	0,00	0	0	0	0	0
23.	außerordentliche Aufwendungen	0,00	0	0	0	0	0
24.	= außerordentliches Ergebnis	0,00	0	0	0	0	0
25.	Jahresergebnis Überschuß (+)/Fehlbetrag(-)	0,00	-473.100	-735.200	-486.900	-466.600	-444.500
26.	Erträge aus internen Leistungsbeziehungen	0,00	0	0	0	0	0
27.	Aufwendungen aus internen Leistungsbeziehungen	0,00	2.500	16.400	16.400	16.400	16.400
28.	= Saldo aus internen Leistungsbeziehungen	0,00	-2.500	-16.400	-16.400	-16.400	-16.400
29.	= Ergebnis unter Berücksichtigung der internen Leistungsbeziehungen	0,00	-475.600	-751.600	-503.300	-483.000	-460.900

Stadt Springe

Teilhaushalt 2.1 Schulträgeraufgaben verantwortlich: FB-L II	
Produkt:	21501 Heinrich-Göbel-Realschule

C. Produktfinanzhaushalt

Einzahlungen und Auszahlungen		Rechnungs- ergebnis	Ansatz	Ansatz	VE	Mittelfristige Ergebnis- und Finanz- planung	Mittelfristige Ergebnis- und Finanz- planung	Mittelfristige Ergebnis- und Finanz- planung ²⁾
		2009	2010	2011	2011	2012	2013	2014
		- Euro-						
1		2	3	4	5	6	7	8
Einzahlungen aus laufender Verwaltungstätigkeit								
1.	Steuern und ähnliche Abgaben	0,00	0	0	0	0	0	0
2.	Zuwendungen und allgemeine Umlagen	0,00	2.200	3.200	0	2.600	2.600	2.600
3.	sonstige Transfereinzahlungen	0,00	0	0	0	0	0	0
4.	öffentlich-rechtliche Entgelte	0,00	300	300	0	300	300	300
5.	privatrechtliche Entgelte	0,00	1.100	600	0	600	600	600
6.	Kostenerstattungen, Kostenumlagen	0,00	0	0	0	0	0	0
7.	Zinsen und ähnliche Einzahlungen	0,00	0	0	0	0	0	0
8.	Einzahlungen aus der Veräußerung geringwertiger Vermögensgegenstände	0,00	0	0	0	0	0	0
9.	sonstige haushaltswirksame Einzahlungen	0,00	0	0	0	0	0	0
10.	= Summe der Einzahlungen aus laufender Verwaltungstätigkeit	0,00	3.600	4.100	0	3.500	3.500	3.500
Auszahlungen aus laufender Verwaltungstätigkeit								
11.	Auszahlungen für aktives Personal	0,00	106.300	114.500	0	114.500	114.500	116.900
12.	Auszahlungen für Versorgung	0,00	0	0	0	0	0	0
13.	Auszahlungen für Sach- und Dienstleistungen und für geringwertige Vermögensgegenstände	0,00	250.700	500.000	0	251.100	231.100	231.100
14.	Zinsen und ähnliche Auszahlungen	0,00	0	0	0	0	0	0
15.	Transferauszahlungen	0,00	0	0	0	0	0	0
16.	sonstige haushaltswirksame Auszahlungen	0,00	8.500	8.500	0	8.500	8.500	8.500
17.	= Summe der Auszahlungen aus laufender Verwaltungstätigkeit	0,00	365.500	623.000	0	374.100	354.100	356.500
18.	= Saldo aus laufender Verwaltungstätigkeit (= Zeilen 10 und 17)	0,00	-361.900	-618.900	0	-370.600	-350.600	-353.000
Einzahlungen für Investitionstätigkeit								
19.	Zuwendungen für Investitionstätigkeit	0,00	0	0	0	0	0	0
20.	Beiträge u.ä. Entgelte für Investitionstätigkeit	0,00	0	0	0	0	0	0
21.	Veräußerung von Sachvermögen	0,00	0	0	0	0	0	0
22.	Veräußerung von Finanzvermögensanlagen	0,00	0	0	0	0	0	0
23.	sonstige Investitionstätigkeit	0,00	0	0	0	0	0	0
24.	= Summe der Einzahlungen aus Investitionstätigkeit	0,00	0	0	0	0	0	0
Auszahlungen für Investitionstätigkeit								
25.	Erwerb von Grundstücken und Gebäuden	0,00	0	0	0	0	0	0

Stadt Springe

Teilhaushalt 2.1 Schulträgeraufgaben verantwortlich: FB-L II	
Produkt:	21501 Heinrich-Göbel-Realschule

Einzahlungen und Auszahlungen	Rechnungsergebnis	Ansatz	Ansatz	VE	Mittelfristige Ergebnis- und Finanzplanung	Mittelfristige Ergebnis- und Finanzplanung	Mittelfristige Ergebnis- und Finanzplanung ²⁾
	2009	2010	2011	2011	2012	2013	2014
- Euro -							
1	2	3	4	5	6	7	8
26. Baumaßnahmen	0,00	0	0	0	0	0	0
27. Erwerb von beweglichem Sachvermögen	0,00	17.000	19.300	0	0	0	0
28. Erwerb von Finanzvermögensanlagen	0,00	0	0	0	0	0	0
29. Aktivierbare Zuwendungen	0,00	0	0	0	0	0	0
30. Sonstige Investitionstätigkeit	0,00	0	0	0	0	0	0
31. = Summe der Auszahlungen für Investitionstätigkeit	0,00	17.000	19.300	0	0	0	0
32. = Saldo aus Investitionstätigkeit	0,00	-17.000	-19.300	0	0	0	0
33. = Finanzierungsmittel-Überschuss / -Fehlbetrag	0,00	-378.900	-638.200	0	-370.600	-350.600	-353.000
Ein-, Auszahlungen aus Finanzierungstätigkeit							
34. Einzahlungen; Aufnahme von Krediten und inneren Darlehen für Investitionstätigkeit	0,00	0	0	0	0	0	0
35. Auszahlungen; Tilgung von Krediten und Rückzahlungen von inneren Darlehen für Investitionstätigkeit	0,00	0	0	0	0	0	0
36. Saldo aus Finanzierungstätigkeit	0,00	0	0	0	0	0	0
37. Finanzmittelveränderung	0,00	-378.900	-638.200	0	-370.600	-350.600	-353.000

D. Einzeldarstellung spezieller Investitionen und Investitionsförderungsmaßnahmen

Investitionsmaßnahmen	Gesamt Invsumme.	Ansatz 2011	bisher bereitgestellt	VE 2012	VE 2013	VE 2014
	-Euro-					
1	2	3	4	5	6	7
21501020110001 Ausstattung der Trakte						
21501.78312000 1 fahrh. Video/DVD-Wagen	500,00	500	0,00	0	0	0
21501.78312000 1Gerätesatz für Physikunterricht	700,00	700	0,00	0	0	0
21501.78312000 1 Spülmaschine für Chemieunterricht	400,00	400	0,00	0	0	0
21501.78312000 1 Schneidemaschine	500,00	500	0,00	0	0	0
21501.78312000 1 Gitarrenverstärker	500,00	500	0,00	0	0	0
21501.78312000 Laptops/Beamer	5.000,00	5.000	0,00	0	0	0
21501.78312000 Ersatzbeschaffung PC's (1. Rate)	10.400,00	10.400	0,00	0	0	0
= Saldo	-18.000,00	-18.000	0,00	0	0	0
21501020110002 1 Whiteboard Heinrich-Göbel-RS						
21501.78311012 1 Whiteboard	1.300,00	1.300	0,00	0	0	0
= Saldo	-1.300,00	-1.300	0,00	0	0	0

A. Produktbeschreibungen

Produkt 2170100000 Otto-Hahn-Gymnasium

Produktbeschreibung

Produktbeschreibung

Sicherstellung des Schul- und Unterrichtsbetriebes für die Klassen 5 - 13 durch Schaffung der sächlichen und personellen Voraussetzungen zur Erfüllung der Aufgaben des örtlichen Schulträgers

Leistungen

Schaffung der Voraussetzung zur Sicherung der Schulbildung und Erreichen

der Hochschulreife des Otto-Hahn-Gymnasiums

Vermietung von Räumen lt. Miet- und Benutzungsordnung für außerschulische Zwecke an Dritte

Auftragsgrundlage

Ziel

Verantwortlich

Aufgabenart

Erläuterungen

Teilhaushalt 2.1 Schulträgeraufgaben verantwortlich: FB-L II	
Produkt:	21701 Otto-Hahn-Gymnasium

B. Produktergebnishaushalt

Erträge- und Aufwendungen		Rechnungs- ergebnis	Ansatz	Ansatz	mittelfristige Ergebnis- und Finanz- planung	mittelfristige Ergebnis- und Finanz- planung	mittelfristige Ergebnis- und Finanz- planung
		2009	2010	2011	2012	2013	2014
1		-Euro-					
		2	3	4	5	6	7
Ordentliche Erträge							
1.	Steuern und Abgaben	0,00	0	0	0	0	0
2.	Zuwendungen und allgemeine Umlagen	0,00	6.900	7.000	6.400	6.400	6.400
3.	Auflösungserträge aus Sonderposten	0,00	0	0	0	0	0
4.	sonstige Transfererträge	0,00	0	0	0	0	0
5.	öffentlich-rechtliche Entgelte	0,00	100	1.600	100	100	100
6.	privatrechtliche Entgelte	0,00	800	700	800	800	800
7.	Kostenerstattungen und Kostenumlagen	0,00	0	0	0	0	0
8.	Zinsen und ähnliche Finanzerträge	0,00	0	0	0	0	0
9.	aktivierte Eigenleistungen	0,00	0	0	0	0	0
10.	Bestandsveränderungen	0,00	0	0	0	0	0
11.	sonstige ordentliche Erträge	0,00	0	0	0	0	0
12.	= Summe ordentliche Erträge	0,00	7.800	9.300	7.300	7.300	7.300
Ordentliche Aufwendungen							
13.	Aufwendungen für aktives Personal	0,00	253.600	255.100	255.100	255.100	255.100
14.	Aufwendungen für Versorgung	0,00	0	0	0	0	0
15.	Aufwendungen für Sach- und Dienstleistungen	0,00	441.800	441.800	367.000	367.000	367.000
16.	Abschreibungen	0,00	62.700	216.100	195.800	195.600	193.800
17.	Zinsen und ähnliche Aufwendungen	0,00	0	0	0	0	0
18.	Transferaufwendungen	0,00	0	0	0	0	0
19.	sonstige ordentliche Aufwendungen	0,00	21.000	20.900	14.000	14.000	14.000
20.	= Summe ordentliche Aufwendungen	0,00	779.100	933.900	831.900	831.700	829.900
21.	= ordentliches Ergebnis Jahresüberschuss(+)/Jahresfehlbetrag(-)	0,00	-771.300	-924.600	-824.600	-824.400	-822.600
22.	außerordentliche Erträge	0,00	0	0	0	0	0
23.	außerordentliche Aufwendungen	0,00	0	0	0	0	0
24.	= außerordentliches Ergebnis	0,00	0	0	0	0	0
25.	Jahresergebnis Überschuß (+)/Fehlbetrag(-)	0,00	-771.300	-924.600	-824.600	-824.400	-822.600
26.	Erträge aus internen Leistungsbeziehungen	0,00	0	0	0	0	0
27.	Aufwendungen aus internen Leistungsbeziehungen	0,00	5.100	18.700	18.700	18.700	18.700
28.	= Saldo aus internen Leistungsbeziehungen	0,00	-5.100	-18.700	-18.700	-18.700	-18.700
29.	= Ergebnis unter Berücksichtigung der internen Leistungsbeziehungen	0,00	-776.400	-943.300	-843.300	-843.100	-841.300

Stadt Springe

Teilhaushalt 2.1 Schulträgeraufgaben verantwortlich: FB-L II	
Produkt:	21701 Otto-Hahn-Gymnasium

C. Produktfinanzhaushalt

Einzahlungen und Auszahlungen		Rechnungs- ergebnis	Ansatz	Ansatz	VE	Mittelfristige Ergebnis- und Finanz- planung	Mittelfristige Ergebnis- und Finanz- planung	Mittelfristige Ergebnis- und Finanz- planung ²⁾
		2009	2010	2011	2011	2012	2013	2014
		- Euro-						
1		2	3	4	5	6	7	8
Einzahlungen aus laufender Verwaltungstätigkeit								
1.	Steuern und ähnliche Abgaben	0,00	0	0	0	0	0	0
2.	Zuwendungen und allgemeine Umlagen	0,00	6.900	7.000	0	6.400	6.400	6.400
3.	sonstige Transfereinzahlungen	0,00	0	0	0	0	0	0
4.	öffentlich-rechtliche Entgelte	0,00	100	1.600	0	100	100	100
5.	privatrechtliche Entgelte	0,00	800	700	0	800	800	800
6.	Kostenerstattungen, Kostenumlagen	0,00	0	0	0	0	0	0
7.	Zinsen und ähnliche Einzahlungen	0,00	0	0	0	0	0	0
8.	Einzahlungen aus der Veräußerung geringwertiger Vermögensgegenstände	0,00	0	0	0	0	0	0
9.	sonstige haushaltswirksame Einzahlungen	0,00	0	0	0	0	0	0
10.	= Summe der Einzahlungen aus laufender Verwaltungstätigkeit	0,00	7.800	9.300	0	7.300	7.300	7.300
Auszahlungen aus laufender Verwaltungstätigkeit								
11.	Auszahlungen für aktives Personal	0,00	253.600	255.100	0	255.100	255.100	255.100
12.	Auszahlungen für Versorgung	0,00	0	0	0	0	0	0
13.	Auszahlungen für Sach- und Dienstleistungen und für geringwertige Vermögensgegenstände	0,00	441.800	441.800	0	367.000	367.000	367.000
14.	Zinsen und ähnliche Auszahlungen	0,00	0	0	0	0	0	0
15.	Transferauszahlungen	0,00	0	0	0	0	0	0
16.	sonstige haushaltswirksame Auszahlungen	0,00	21.000	20.900	0	14.000	14.000	14.000
17.	= Summe der Auszahlungen aus laufender Verwaltungstätigkeit	0,00	716.400	717.800	0	636.100	636.100	636.100
18.	= Saldo aus laufender Verwaltungstätigkeit (= Zeilen 10 und 17)	0,00	-708.600	-708.500	0	-628.800	-628.800	-628.800
Einzahlungen für Investitionstätigkeit								
19.	Zuwendungen für Investitionstätigkeit	0,00	0	22.000	0	0	0	0
20.	Beiträge u.ä. Entgelte für Investitionstätigkeit	0,00	0	0	0	0	0	0
21.	Veräußerung von Sachvermögen	0,00	0	0	0	0	0	0
22.	Veräußerung von Finanzvermögensanlagen	0,00	0	0	0	0	0	0
23.	sonstige Investitionstätigkeit	0,00	0	0	0	0	0	0
24.	= Summe der Einzahlungen aus Investitionstätigkeit	0,00	0	22.000	0	0	0	0
Auszahlungen für Investitionstätigkeit								
25.	Erwerb von Grundstücken und Gebäuden	0,00	0	0	0	0	0	0

Stadt Springe

Teilhaushalt 2.1 Schulträgeraufgaben
verantwortlich: FB-L II

Produkt: 21701 Otto-Hahn-Gymnasium

Einzahlungen und Auszahlungen	Rechnungs- ergebnis	Ansatz	Ansatz	VE	Mittelfristige Ergebnis- und Finanz- planung	Mittelfristige Ergebnis- und Finanz- planung	Mittelfristige Ergebnis- und Finanz- planung ²⁾
	2009	2010	2011	2011	2012	2013	2014
- Euro-							
1	2	3	4	5	6	7	8
26. Baumaßnahmen	0,00	0	54.000	500.000	500.000	0	0
27. Erwerb von beweglichem Sachvermögen	0,00	52.200	79.700	0	0	0	0
28. Erwerb von Finanzvermögensanlagen	0,00	0	0	0	0	0	0
29. Aktivierbare Zuwendungen	0,00	0	0	0	0	0	0
30. Sonstige Investitionstätigkeit	0,00	0	0	0	0	0	0
31. = Summe der Auszahlungen für Investitionstätigkeit	0,00	52.200	133.700	500.000	500.000	0	0
32. = Saldo aus Investitionstätigkeit	0,00	-52.200	-111.700	-500.000	-500.000	0	0
33. = Finanzierungsmittel-Überschuss / - Fehlbetrag	0,00	-760.800	-820.200	-500.000	-1.128.800	-628.800	-628.800
Ein-, Auszahlungen aus Finanzierungstätigkeit							
34. Einzahlungen; Aufnahme von Krediten und inneren Darlehen für Investitionstätigkeit	0,00	0	0	0	0	0	0
35. Auszahlungen; Tilgung von Krediten und Rückzahlungen von inneren Darlehen für Investitionstätigkeit	0,00	0	0	0	0	0	0
36. Saldo aus Finanzierungstätigkeit	0,00	0	0	0	0	0	0
37. Finanzmittelveränderung	0,00	-760.800	-820.200	-500.000	-1.128.800	-628.800	-628.800

Teilhaushalt 2.1 Schulträgeraufgaben verantwortlich: FB-L II	
Produkt:	21701 Otto-Hahn-Gymnasium

D. Einzeldarstellung spezieller Investitionen und Investitionsförderungsmaßnahmen

Investitionsmaßnahmen	Gesamt Invsumme.	Ansatz 2011	bisher bereitgestellt	VE 2012	VE 2013	VE 2014
	-Euro-					
1	2	3	4	5	6	7
21701020110001 Sammelposten OHG - Ausstattung Naturwissenschaftlicher Raum J 107 , Schülerexperimentierkästen						
21701.78312000 Ausstattung neuer Naturwiss.- Raum J 107	28.700,00	28.700	0,00	0	0	0
21701.78312000 10 Experimentierkästen Physik	6.000,00	6.000	0,00	0	0	0
= Saldo	-34.700,00	-34.700	0,00	0	0	0
21701020110002 OHG Nord "Zweiter Fluchtweg f. d. Türme (Brandschutzaufgabe)						
21701.78710026 2. Fluchtweg für die Türme	54.000,00	54.000	0,00	0	0	0
= Saldo	-54.000,00	-54.000	0,00	0	0	0
21701020110003 OHG - Schulzentrum Süd, "Energetische Sanierung, 4. BA"						
21701.78710032 Schulzentrum Süd, 4. BA Energetische Sanierung	500.000,00	0	0,00	500.000	0	0
= Saldo	-500.000,00	0	0,00	-500.000	0	0
21701020110004 Aulabestuhlung Otto-Hahn- Gymnasium *						
21701.68180007 Aulabestuhlung	0,00	22.000	0,00	0	0	0
21701.78311012 Aulabestuhlung*	0,00	45.000	0,00	0	0	0
= Saldo	0,00	-23.000	0,00	0	0	0

* Haushaltsvermerk zu **21701020110004 Aulabestuhlung Otto-Hahn-Gymnasium:**

Die Auszahlung darf erst getätigt werden, wenn der Förderverein 22.000 € eingezahlt hat.

A. Produktbeschreibungen

Produkt **2210100000** Peter-Härtling-Schule

Produktbeschreibung

Produktbeschreibung

Sicherstellung des Schul- und Unterrichtsbetriebes für die Klassen 1 - 10 durch Schaffung der sächlichen und personellen Voraussetzungen zur Erfüllung der Aufgaben des örtlichen Schulträgers

Leistungen

Schaffung der Voraussetzungen zur Sicherung der Schulbildung für lernbehinderte Kinder der Peter-Härtling-Schule

Auftragsgrundlage

Ziel

Verantwortlich

Aufgabenart

Erläuterungen

Teilhaushalt 2.1 Schulträgeraufgaben verantwortlich: FB-L II	
Produkt:	22101 Peter Härtling-Schule

B. Produktergebnishaushalt

Erträge- und Aufwendungen		Rechnungs- ergebnis	Ansatz	Ansatz	mittelfristige Ergebnis- und Finanz- planung	mittelfristige Ergebnis- und Finanz- planung	mittelfristige Ergebnis- und Finanz- planung
		2009	2010	2011	2012	2013	2014
1		-Euro-					
		2	3	4	5	6	7
Ordentliche Erträge							
1.	Steuern und Abgaben	0,00	0	0	0	0	0
2.	Zuwendungen und allgemeine Umlagen	0,00	700	500	500	500	520.000
3.	Auflösungserträge aus Sonderposten	0,00	0	0	0	0	0
4.	sonstige Transfererträge	0,00	0	0	0	0	0
5.	öffentlich-rechtliche Entgelte	0,00	0	0	0	0	0
6.	privatrechtliche Entgelte	0,00	200	200	200	200	200
7.	Kostenerstattungen und Kostenumlagen	0,00	0	0	0	0	0
8.	Zinsen und ähnliche Finanzerträge	0,00	0	0	0	0	0
9.	aktivierte Eigenleistungen	0,00	0	0	0	0	0
10.	Bestandsveränderungen	0,00	0	0	0	0	0
11.	sonstige ordentliche Erträge	0,00	0	0	0	0	0
12.	= Summe ordentliche Erträge	0,00	900	700	700	700	520.200
Ordentliche Aufwendungen							
13.	Aufwendungen für aktives Personal	0,00	19.000	19.100	19.100	19.100	19.100
14.	Aufwendungen für Versorgung	0,00	0	0	0	0	0
15.	Aufwendungen für Sach- und Dienstleistungen	0,00	49.300	47.800	47.800	47.800	47.800
16.	Abschreibungen	0,00	10.100	11.800	11.800	11.400	10.600
17.	Zinsen und ähnliche Aufwendungen	0,00	0	0	0	0	0
18.	Transferaufwendungen	0,00	0	0	0	0	0
19.	sonstige ordentliche Aufwendungen	0,00	3.200	3.200	3.200	3.200	3.200
20.	= Summe ordentliche Aufwendungen	0,00	81.600	81.900	81.900	81.500	80.700
21.	= ordentliches Ergebnis Jahresüberschuss(+)/Jahresfehlbetrag(-)	0,00	-80.700	-81.200	-81.200	-80.800	439.500
22.	außerordentliche Erträge	0,00	0	0	0	0	0
23.	außerordentliche Aufwendungen	0,00	0	0	0	0	0
24.	= außerordentliches Ergebnis	0,00	0	0	0	0	0
25.	Jahresergebnis Überschuß (+)/Fehlbetrag(-)	0,00	-80.700	-81.200	-81.200	-80.800	439.500
26.	Erträge aus internen Leistungsbeziehungen	0,00	0	0	0	0	0
27.	Aufwendungen aus internen Leistungsbeziehungen	0,00	2.500	21.100	21.100	21.100	21.100
28.	= Saldo aus internen Leistungsbeziehungen	0,00	-2.500	-21.100	-21.100	-21.100	-21.100
29.	= Ergebnis unter Berücksichtigung der internen Leistungsbeziehungen	0,00	-83.200	-102.300	-102.300	-101.900	418.400

Stadt Springe

Teilhaushalt 2.1 Schulträgeraufgaben

verantwortlich: FB-L II

Produkt:

22101 Peter Härtling-Schule

C. Produktfinanzhaushalt

Einzahlungen und Auszahlungen		Rechnungs- ergebnis	Ansatz	Ansatz	VE	Mittelfristige Ergebnis- und Finanz- planung	Mittelfristige Ergebnis- und Finanz- planung	Mittelfristige Ergebnis- und Finanz- planung ²⁾
		2009	2010	2011	2011	2012	2013	2014
		- Euro-						
1		2	3	4	5	6	7	8
Einzahlungen aus laufender Verwaltungstätigkeit								
1.	Steuern und ähnliche Abgaben	0,00	0	0	0	0	0	0
2.	Zuwendungen und allgemeine Umlagen	0,00	700	500	0	500	500	520.000
3.	sonstige Transfereinzahlungen	0,00	0	0	0	0	0	0
4.	öffentlich-rechtliche Entgelte	0,00	0	0	0	0	0	0
5.	privatrechtliche Entgelte	0,00	200	200	0	200	200	200
6.	Kostenerstattungen, Kostenumlagen	0,00	0	0	0	0	0	0
7.	Zinsen und ähnliche Einzahlungen	0,00	0	0	0	0	0	0
8.	Einzahlungen aus der Veräußerung geringwertiger Vermögensgegenstände	0,00	0	0	0	0	0	0
9.	sonstige haushaltswirksame Einzahlungen	0,00	0	0	0	0	0	0
10.	= Summe der Einzahlungen aus laufender Verwaltungstätigkeit	0,00	900	700	0	700	700	520.200
Auszahlungen aus laufender Verwaltungstätigkeit								
11.	Auszahlungen für aktives Personal	0,00	19.000	19.100	0	19.100	19.100	19.100
12.	Auszahlungen für Versorgung	0,00	0	0	0	0	0	0
13.	Auszahlungen für Sach- und Dienstleistungen und für geringwertige Vermögensgegenstände	0,00	49.300	47.800	0	47.800	47.800	47.800
14.	Zinsen und ähnliche Auszahlungen	0,00	0	0	0	0	0	0
15.	Transferauszahlungen	0,00	0	0	0	0	0	0
16.	sonstige haushaltswirksame Auszahlungen	0,00	3.200	3.200	0	3.200	3.200	3.200
17.	= Summe der Auszahlungen aus laufender Verwaltungstätigkeit	0,00	71.500	70.100	0	70.100	70.100	70.100
18.	= Saldo aus laufender Verwaltungstätigkeit (= Zeilen 10 und 17)	0,00	-70.600	-69.400	0	-69.400	-69.400	450.100
Einzahlungen für Investitionstätigkeit								
19.	Zuwendungen für Investitionstätigkeit	0,00	0	0	0	0	0	0
20.	Beiträge u.ä. Entgelte für Investitionstätigkeit	0,00	0	0	0	0	0	0
21.	Veräußerung von Sachvermögen	0,00	0	0	0	0	0	0
22.	Veräußerung von Finanzvermögensanlagen	0,00	0	0	0	0	0	0
23.	sonstige Investitionstätigkeit	0,00	0	0	0	0	0	0
24.	= Summe der Einzahlungen aus Investitionstätigkeit	0,00	0	0	0	0	0	0
Auszahlungen für Investitionstätigkeit								
25.	Erwerb von Grundstücken und Gebäuden	0,00	0	0	0	0	0	0

Stadt Springe

Teilhaushalt 2.1 Schulträgeraufgaben

verantwortlich: FB-L II

Produkt: 22101 Peter Härtling-Schule

Einzahlungen und Auszahlungen	Rechnungsergebnis	Ansatz	Ansatz	VE	Mittelfristige Ergebnis- und Finanzplanung	Mittelfristige Ergebnis- und Finanzplanung	Mittelfristige Ergebnis- und Finanzplanung ²⁾
	2009	2010	2011	2011	2012	2013	2014
- Euro -							
1	2	3	4	5	6	7	8
26. Baumaßnahmen	0,00	0	0	0	0	0	0
27. Erwerb von beweglichem Sachvermögen	0,00	4.700	3.000	0	0	0	0
28. Erwerb von Finanzvermögensanlagen	0,00	0	0	0	0	0	0
29. Aktivierbare Zuwendungen	0,00	0	0	0	0	0	0
30. Sonstige Investitionstätigkeit	0,00	0	0	0	0	0	0
31. = Summe der Auszahlungen für Investitionstätigkeit	0,00	4.700	3.000	0	0	0	0
32. = Saldo aus Investitionstätigkeit	0,00	-4.700	-3.000	0	0	0	0
33. = Finanzierungsmittel-Überschuss / -Fehlbetrag	0,00	-75.300	-72.400	0	-69.400	-69.400	450.100
Ein-, Auszahlungen aus Finanzierungstätigkeit							
34. Einzahlungen; Aufnahme von Krediten und inneren Darlehen für Investitionstätigkeit	0,00	0	0	0	0	0	0
35. Auszahlungen; Tilgung von Krediten und Rückzahlungen von inneren Darlehen für Investitionstätigkeit	0,00	0	0	0	0	0	0
36. Saldo aus Finanzierungstätigkeit	0,00	0	0	0	0	0	0
37. Finanzmittelveränderung	0,00	-75.300	-72.400	0	-69.400	-69.400	450.100

D. Einzeldarstellung spezieller Investitionen und Investitionsförderungsmaßnahmen

Investitionsmaßnahmen	Gesamt Invsumme.	Ansatz 2011	bisher bereitgestellt	VE 2012	VE 2013	VE 2014
	-Euro-					
1	2	3	4	5	6	7
22101020110003 Sammelposten P. Härtling-Schule						
22101.78312000 1 Hochschrank Lehrerzimmer	600,00	600	0,00	0	0	0
22101.78312000 1 Materialschrank mit Eigentumsfächern	900,00	900	0,00	0	0	0
22101.78312000 1 Materialschrank mit großen Schüben	800,00	800	0,00	0	0	0
22101.78312000 2 Bücherwagen	700,00	700	0,00	0	0	0
= Saldo	-3.000,00	-3.000	0,00	0	0	0

A. Produktbeschreibungen

Produkt **2430100000** Sonstige schulische Aufgaben

Produktbeschreibung

Produktbeschreibung

Schulische Aufgaben, die keiner konkreten Schulform zugeordnet werden können

Leistungen

Zahlung und Erhebung von Gastschulbeiträgen

Amtshilfe für die Region Hannover im Bereich der Schülerbeförderung

Auftragsgrundlage

Ziel

Verantwortlich

Aufgabenart

Erläuterungen

Teilhaushalt 2.1 Schulträgeraufgaben verantwortlich: FB-L II	
Produkt:	24301 Sonstige schulische Aufgaben

B. Produktergebnishaushalt

Erträge- und Aufwendungen		Rechnungs- ergebnis	Ansatz	Ansatz	mittelfristige Ergebnis- und Finanz- planung	mittelfristige Ergebnis- und Finanz- planung	mittelfristige Ergebnis- und Finanz- planung	
		2009	2010	2011	2012	2013	2014	
1		-Euro-						
		2	3	4	5	6	7	
Ordentliche Erträge								
1.	Steuern und Abgaben	0,00	0	0	0	0	0	
2.	Zuwendungen und allgemeine Umlagen	0,00	0	0	0	0	0	
3.	Auflösungserträge aus Sonderposten	0,00	0	0	0	0	0	
4.	sonstige Transfererträge	0,00	0	0	0	0	0	
5.	öffentlich-rechtliche Entgelte	0,00	0	0	0	0	0	
6.	privatrechtliche Entgelte	0,00	0	0	0	0	0	
7.	Kostenerstattungen und Kostenumlagen	0,00	179.400	180.000	180.000	180.000	180.000	
8.	Zinsen und ähnliche Finanzerträge	0,00	0	0	0	0	0	
9.	aktivierte Eigenleistungen	0,00	0	0	0	0	0	
10.	Bestandsveränderungen	0,00	0	0	0	0	0	
11.	sonstige ordentliche Erträge	0,00	0	0	0	0	0	
12.	= Summe ordentliche Erträge	0,00	179.400	180.000	180.000	180.000	180.000	
Ordentliche Aufwendungen								
13.	Aufwendungen für aktives Personal	0,00	4.200	4.500	4.500	4.500	4.500	
14.	Aufwendungen für Versorgung	0,00	0	0	0	0	0	
15.	Aufwendungen für Sach- und Dienstleistungen	0,00	6.800	1.700	7.500	7.500	7.500	
16.	Abschreibungen	0,00	0	0	0	0	0	
17.	Zinsen und ähnliche Aufwendungen	0,00	0	0	0	0	0	
18.	Transferaufwendungen	0,00	0	0	0	0	0	
19.	sonstige ordentliche Aufwendungen	0,00	602.900	601.200	602.000	602.000	602.000	
20.	= Summe ordentliche Aufwendungen	0,00	613.900	607.400	614.000	614.000	614.000	
21.	= ordentliches Ergebnis Jahresüberschuss(+)/Jahresfehlbetrag(-)	0,00	-434.500	-427.400	-434.000	-434.000	-434.000	
22.	außerordentliche Erträge	0,00	0	0	0	0	0	
23.	außerordentliche Aufwendungen	0,00	0	0	0	0	0	
24.	= außerordentliches Ergebnis	0,00	0	0	0	0	0	
25.	Jahresergebnis Überschuß (+)/Fehlbetrag(-)	0,00	-434.500	-427.400	-434.000	-434.000	-434.000	
26.	Erträge aus internen Leistungsbeziehungen	0,00	0	0	0	0	0	
27.	Aufwendungen aus internen Leistungsbeziehungen	0,00	0	0	0	0	0	
28.	= Saldo aus internen Leistungsbeziehungen	0,00	0	0	0	0	0	
29.	= Ergebnis unter Berücksichtigung der internen Leistungsbeziehungen	0,00	-434.500	-427.400	-434.000	-434.000	-434.000	

Teilhaushalt 2.1 Schulträgeraufgaben verantwortlich: FB-L II	
Produkt:	24301 Sonstige schulische Aufgaben

C. Produktfinanzhaushalt

Einzahlungen und Auszahlungen		Rechnungs- ergebnis	Ansatz	Ansatz	VE	Mittelfristige Ergebnis- und Finanz- planung	Mittelfristige Ergebnis- und Finanz- planung	Mittelfristige Ergebnis- und Finanz- planung ²⁾
		2009	2010	2011	2011	2012	2013	2014
		- Euro-						
1		2	3	4	5	6	7	8
Einzahlungen aus laufender Verwaltungstätigkeit								
1.	Steuern und ähnliche Abgaben	0,00	0	0	0	0	0	0
2.	Zuwendungen und allgemeine Umlagen	0,00	0	0	0	0	0	0
3.	sonstige Transfereinzahlungen	0,00	0	0	0	0	0	0
4.	öffentlich-rechtliche Entgelte	0,00	0	0	0	0	0	0
5.	privatrechtliche Entgelte	0,00	0	0	0	0	0	0
6.	Kostenerstattungen, Kostenumlagen	0,00	179.400	180.000	0	180.000	180.000	180.000
7.	Zinsen und ähnliche Einzahlungen	0,00	0	0	0	0	0	0
8.	Einzahlungen aus der Veräußerung geringwertiger Vermögensgegenstände	0,00	0	0	0	0	0	0
9.	sonstige haushaltswirksame Einzahlungen	0,00	0	0	0	0	0	0
10.	= Summe der Einzahlungen aus laufender Verwaltungstätigkeit	0,00	179.400	180.000	0	180.000	180.000	180.000
Auszahlungen aus laufender Verwaltungstätigkeit								
11.	Auszahlungen für aktives Personal	0,00	4.200	4.500	0	4.500	4.500	4.500
12.	Auszahlungen für Versorgung	0,00	0	0	0	0	0	0
13.	Auszahlungen für Sach- und Dienstleistungen und für geringwertige Vermögensgegenstände	0,00	6.800	1.700	0	7.500	7.500	7.500
14.	Zinsen und ähnliche Auszahlungen	0,00	0	0	0	0	0	0
15.	Transferauszahlungen	0,00	0	0	0	0	0	0
16.	sonstige haushaltswirksame Auszahlungen	0,00	602.900	601.200	0	602.000	602.000	602.000
17.	= Summe der Auszahlungen aus laufender Verwaltungstätigkeit	0,00	613.900	607.400	0	614.000	614.000	614.000
18.	= Saldo aus laufender Verwaltungstätigkeit (= Zeilen 10 und 17)	0,00	-434.500	-427.400	0	-434.000	-434.000	-434.000
Einzahlungen für Investitionstätigkeit								
19.	Zuwendungen für Investitionstätigkeit	0,00	0	0	0	0	0	0
20.	Beiträge u.ä. Entgelte für Investitionstätigkeit	0,00	0	0	0	0	0	0
21.	Veräußerung von Sachvermögen	0,00	0	0	0	0	0	0
22.	Veräußerung von Finanzvermögensanlagen	0,00	0	0	0	0	0	0
23.	sonstige Investitionstätigkeit	0,00	0	0	0	0	0	0
24.	= Summe der Einzahlungen aus Investitionstätigkeit	0,00	0	0	0	0	0	0
Auszahlungen für Investitionstätigkeit								
25.	Erwerb von Grundstücken und Gebäuden	0,00	0	0	0	0	0	0

Stadt Springe

Teilhaushalt 2.1 Schulträgeraufgaben
verantwortlich: FB-L II

Produkt: 24301 Sonstige schulische Aufgaben

Einzahlungen und Auszahlungen	Rechnungsergebnis	Ansatz	Ansatz	VE	Mittelfristige Ergebnis- und Finanzplanung	Mittelfristige Ergebnis- und Finanzplanung	Mittelfristige Ergebnis- und Finanzplanung ²⁾
	2009	2010	2011	2011	2012	2013	2014
- Euro-							
1	2	3	4	5	6	7	8
26. Baumaßnahmen	0,00	0	0	0	0	0	0
27. Erwerb von beweglichem Sachvermögen	0,00	0	0	0	0	0	0
28. Erwerb von Finanzvermögensanlagen	0,00	0	0	0	0	0	0
29. Aktivierbare Zuwendungen	0,00	0	0	0	0	0	0
30. Sonstige Investitionstätigkeit	0,00	0	0	0	0	0	0
31. = Summe der Auszahlungen für Investitionstätigkeit	0,00	0	0	0	0	0	0
32. = Saldo aus Investitionstätigkeit	0,00	0	0	0	0	0	0
33. = Finanzierungsmittel-Überschuss / -Fehlbetrag	0,00	-434.500	-427.400	0	-434.000	-434.000	-434.000
Ein-, Auszahlungen aus Finanzierungstätigkeit							
34. Einzahlungen; Aufnahme von Krediten und inneren Darlehen für Investitionstätigkeit	0,00	0	0	0	0	0	0
35. Auszahlungen; Tilgung von Krediten und Rückzahlungen von inneren Darlehen für Investitionstätigkeit	0,00	0	0	0	0	0	0
36. Saldo aus Finanzierungstätigkeit	0,00	0	0	0	0	0	0
37. Finanzmittelveränderung	0,00	-434.500	-427.400	0	-434.000	-434.000	-434.000

A. Produktergebnishaushalt

Erträge- und Aufwendungen		Rechnungs- ergebnis	Ansatz	Ansatz	mittelfristige Ergebnis- und Finanz- planung	mittelfristige Ergebnis- und Finanz- planung	mittelfristige Ergebnis- und Finanz- planung					
		2009	2010	2011	2012	2013	2014					
1		-Euro-					2	3	4	5	6	7
Ordentliche Erträge												
1.	Steuern und Abgaben	0,00	0	0	0	0	0	0	0	0	0	0
2.	Zuwendungen und allgemeine Umlagen	0,00	0	0	0	0	0	0	0	0	0	0
3.	Auflösungserträge aus Sonderposten	0,00	0	0	0	0	0	0	0	0	0	0
4.	sonstige Transfererträge	0,00	0	0	0	0	0	0	0	0	0	0
5.	öffentlich-rechtliche Entgelte	0,00	7.000	7.000	7.000	7.000	7.000	7.100	7.000	7.000	7.100	7.100
6.	privatrechtliche Entgelte	0,00	300	200	200	200	200	200	200	200	200	200
7.	Kostenerstattungen und Kostenumlagen	0,00	300	300	300	300	300	300	300	300	300	300
8.	Zinsen und ähnliche Finanzerträge	0,00	0	0	0	0	0	0	0	0	0	0
9.	aktivierte Eigenleistungen	0,00	0	0	0	0	0	0	0	0	0	0
10.	Bestandsveränderungen	0,00	0	0	0	0	0	0	0	0	0	0
11.	sonstige ordentliche Erträge	0,00	0	0	0	0	0	0	0	0	0	0
12.	= Summe ordentliche Erträge	0,00	7.600	7.500	7.500	7.500	7.500	7.600	7.500	7.500	7.600	7.600
Ordentliche Aufwendungen												
13.	Aufwendungen für aktives Personal	0,00	228.000	231.600	231.600	231.600	231.600	231.600	231.600	231.600	231.600	231.600
14.	Aufwendungen für Versorgung	0,00	0	0	0	0	0	0	0	0	0	0
15.	Aufwendungen für Sach- und Dienstleistungen	0,00	113.000	109.300	274.000	115.000	116.000	116.000	115.000	115.000	116.000	116.000
16.	Abschreibungen	0,00	11.800	12.600	7.600	7.600	4.800	4.800	7.600	7.600	4.800	4.800
17.	Zinsen und ähnliche Aufwendungen	0,00	0	0	0	0	0	0	0	0	0	0
18.	Transferaufwendungen	0,00	111.000	120.600	124.200	124.200	112.700	112.700	124.200	124.200	112.700	112.700
19.	sonstige ordentliche Aufwendungen	0,00	21.500	20.900	23.700	24.000	22.200	22.200	24.000	24.000	22.200	22.200
20.	= Summe ordentliche Aufwendungen	0,00	485.300	495.000	661.100	502.400	487.300	487.300	502.400	502.400	487.300	487.300
21.	= ordentliches Ergebnis Jahresüberschuss(+)/Jahresfehlbetrag(-)	0,00	-477.700	-487.500	-653.600	-494.900	-479.700	-479.700	-494.900	-494.900	-479.700	-479.700
22.	außerordentliche Erträge	0,00	0	0	0	0	0	0	0	0	0	0
23.	außerordentliche Aufwendungen	0,00	0	0	0	0	0	0	0	0	0	0
24.	= außerordentliches Ergebnis	0,00	0	0	0	0	0	0	0	0	0	0
25.	Jahresergebnis Überschuß (+)/Fehlbetrag(-)	0,00	-477.700	-487.500	-653.600	-494.900	-479.700	-479.700	-494.900	-494.900	-479.700	-479.700
26.	Erträge aus internen Leistungsbeziehungen	0,00	0	0	0	0	0	0	0	0	0	0
27.	Aufwendungen aus internen Leistungsbeziehungen	0,00	11.100	7.400	13.000	13.000	13.000	13.000	13.000	13.000	13.000	13.000
28.	= Saldo aus internen Leistungsbeziehungen	0,00	-11.100	-7.400	-13.000	-13.000	-13.000	-13.000	-13.000	-13.000	-13.000	-13.000
29.	= Ergebnis unter Berücksichtigung der internen Leistungsbeziehungen	0,00	-488.800	-494.900	-666.600	-507.900	-492.700	-492.700	-507.900	-507.900	-492.700	-492.700

B. Produktfinanzhaushalt

Einzahlungen und Auszahlungen	Rechnungsergebnis	Ansatz	Ansatz	VE	Mittelfristige Ergebnis- und Finanzplanung	Mittelfristige Ergebnis- und Finanzplanung	Mittelfristige Ergebnis- und Finanzplanung ²⁾
	2009	2010	2011	2011	2012	2013	2014
- Euro-							
1	2	3	4	5	6	7	8
Einzahlungen aus laufender Verwaltungstätigkeit							
1. Steuern und ähnliche Abgaben	0,00	0	0	0	0	0	0
2. Zuwendungen und allgemeine Umlagen	0,00	0	0	0	0	0	0
3. sonstige Transfereinzahlungen	0,00	0	0	0	0	0	0
4. öffentlich-rechtliche Entgelte	0,00	7.000	7.000	0	7.000	7.000	7.100
5. privatrechtliche Entgelte	0,00	300	200	0	200	200	200
6. Kostenerstattungen, Kostenumlagen	0,00	300	300	0	300	300	300
7. Zinsen und ähnliche Einzahlungen	0,00	0	0	0	0	0	0
8. Einzahlungen aus der Veräußerung geringwertiger Vermögensgegenstände	0,00	0	0	0	0	0	0
9. sonstige haushaltswirksame Einzahlungen	0,00	0	0	0	0	0	0
10. = Summe der Einzahlungen aus laufender Verwaltungstätigkeit	0,00	7.600	7.500	0	7.500	7.500	7.600
Auszahlungen aus laufender Verwaltungstätigkeit							
11. Auszahlungen für aktives Personal	0,00	228.000	231.600	0	231.600	231.600	231.600
12. Auszahlungen für Versorgung	0,00	0	0	0	0	0	0
13. Auszahlungen für Sach- und Dienstleistungen und für geringwertige Vermögensgegenstände	0,00	113.000	109.300	0	274.000	115.000	116.000
14. Zinsen und ähnliche Auszahlungen	0,00	0	0	0	0	0	0
15. Transferauszahlungen	0,00	111.000	120.600	0	124.200	124.200	112.700
16. sonstige haushaltswirksame Auszahlungen	0,00	21.500	20.900	0	23.700	24.000	22.200
17. = Summe der Auszahlungen aus laufender Verwaltungstätigkeit	0,00	473.500	482.400	0	653.500	494.800	482.500
18. = Saldo aus laufender Verwaltungstätigkeit (= Zeilen 10 und 17)	0,00	-465.900	-474.900	0	-646.000	-487.300	-474.900
Einzahlungen für Investitionstätigkeit							
19. Zuwendungen für Investitionstätigkeit	0,00	150.000	0	0	0	0	0
20. Beiträge u.ä. Entgelte für Investitionstätigkeit	0,00	0	0	0	0	0	0
21. Veräußerung von Sachvermögen	0,00	0	0	0	0	0	0
22. Veräußerung von Finanzvermögensanlagen	0,00	0	0	0	0	0	0
23. sonstige Investitionstätigkeit	0,00	0	0	0	0	0	0
24. = Summe der Einzahlungen aus Investitionstätigkeit	0,00	150.000	0	0	0	0	0
Auszahlungen für Investitionstätigkeit							
25. Erwerb von Grundstücken und Gebäuden	0,00	0	0	0	0	0	0
26. Baumaßnahmen	0,00	155.000	0	0	20.000	0	0

Teilhaushalt 2.2 Kultur und Wissenschaft
verantwortlich: FB-L II

Einzahlungen und Auszahlungen		Rechnungs- ergebnis	Ansatz	Ansatz	VE	Mittelfristige Ergebnis- und Finanz- planung	Mittelfristige Ergebnis- und Finanz- planung	Mittelfristige Ergebnis- und Finanz- planung ²⁾
		2009	2010	2011	2011	2012	2013	2014
1		- Euro-						
		2	3	4	5	6	7	8
27.	Erwerb von beweglichem Sachvermögen	0,00	2.000	2.800	0	2.000	0	0
28.	Erwerb von Finanzvermögensanlagen	0,00	0	0	0	0	0	0
29.	Aktivierbare Zuwendungen	0,00	0	0	0	0	0	0
30.	Sonstige Investitionstätigkeit	0,00	0	0	0	0	0	0
31.	= Summe der Auszahlungen für Investitionstätigkeit	0,00	157.000	2.800	0	22.000	0	0
32.	= Saldo aus Investitionstätigkeit	0,00	-7.000	-2.800	0	-22.000	0	0
33.	= Finanzierungsmittel-Überschuss / -Fehlbetrag	0,00	-472.900	-477.700	0	-668.000	-487.300	-474.900
	Ein-, Auszahlungen aus Finanzierungstätigkeit							
34.	Einzahlungen; Aufnahme von Krediten und inneren Darlehen für Investitionstätigkeit	0,00	0	0	0	0	0	0
35.	Auszahlungen; Tilgung von Krediten und Rückzahlungen von inneren Darlehen für Investitionstätigkeit	0,00	0	0	0	0	0	0
36.	Saldo aus Finanzierungstätigkeit	0,00	0	0	0	0	0	0
37.	Finanzmittelveränderung	0,00	-472.900	-477.700	0	-668.000	-487.300	-474.900

A. Produktbeschreibungen

Produkt 2520100000 Museen

Produktbeschreibung

Produktbeschreibung
Museum auf dem Burghof

Leistungen
Finanzielle und personelle Unterstützung des Museums auf dem Burghof

Auftragsgrundlage

Ziel

Verantwortlich

Aufgabenart

Erläuterungen

B. Produktergebnishaushalt

Erträge- und Aufwendungen		Rechnungs- ergebnis	Ansatz	Ansatz	mittelfristige Ergebnis- und Finanz- planung	mittelfristige Ergebnis- und Finanz- planung	mittelfristige Ergebnis- und Finanz- planung
		2009	2010	2011	2012	2013	2014
1		-Euro-					
		2	3	4	5	6	7
Ordentliche Erträge							
1.	Steuern und Abgaben	0,00	0	0	0	0	0
2.	Zuwendungen und allgemeine Umlagen	0,00	0	0	0	0	0
3.	Auflösungserträge aus Sonderposten	0,00	0	0	0	0	0
4.	sonstige Transfererträge	0,00	0	0	0	0	0
5.	öffentlich-rechtliche Entgelte	0,00	0	0	0	0	0
6.	privatrechtliche Entgelte	0,00	0	0	0	0	0
7.	Kostenerstattungen und Kostenumlagen	0,00	0	0	0	0	0
8.	Zinsen und ähnliche Finanzerträge	0,00	0	0	0	0	0
9.	aktivierte Eigenleistungen	0,00	0	0	0	0	0
10.	Bestandsveränderungen	0,00	0	0	0	0	0
11.	sonstige ordentliche Erträge	0,00	0	0	0	0	0
12.	= Summe ordentliche Erträge	0,00	0	0	0	0	0
Ordentliche Aufwendungen							
13.	Aufwendungen für aktives Personal	0,00	44.700	44.800	44.800	44.800	44.800
14.	Aufwendungen für Versorgung	0,00	0	0	0	0	0
15.	Aufwendungen für Sach- und Dienstleistungen	0,00	27.300	27.000	27.300	27.300	27.300
16.	Abschreibungen	0,00	0	0	0	0	0
17.	Zinsen und ähnliche Aufwendungen	0,00	0	0	0	0	0
18.	Transferaufwendungen	0,00	0	11.500	11.500	11.500	0
19.	sonstige ordentliche Aufwendungen	0,00	3.900	3.900	6.400	6.400	6.400
20.	= Summe ordentliche Aufwendungen	0,00	75.900	87.200	90.000	90.000	78.500
21.	= ordentliches Ergebnis Jahresüberschuss(+)/Jahresfehlbetrag(-)	0,00	-75.900	-87.200	-90.000	-90.000	-78.500
22.	außerordentliche Erträge	0,00	0	0	0	0	0
23.	außerordentliche Aufwendungen	0,00	0	0	0	0	0
24.	= außerordentliches Ergebnis	0,00	0	0	0	0	0
25.	Jahresergebnis Überschuß (+)/Fehlbetrag(-)	0,00	-75.900	-87.200	-90.000	-90.000	-78.500
26.	Erträge aus internen Leistungsbeziehungen	0,00	0	0	0	0	0
27.	Aufwendungen aus internen Leistungsbeziehungen	0,00	0	0	0	0	0
28.	= Saldo aus internen Leistungsbeziehungen	0,00	0	0	0	0	0
29.	= Ergebnis unter Berücksichtigung der internen Leistungsbeziehungen	0,00	-75.900	-87.200	-90.000	-90.000	-78.500

C. Produktfinanzhaushalt

Einzahlungen und Auszahlungen		Rechnungs- ergebnis	Ansatz	Ansatz	VE	Mittelfristige Ergebnis- und Finanz- planung	Mittelfristige Ergebnis- und Finanz- planung	Mittelfristige Ergebnis- und Finanz- planung ²⁾
		2009	2010	2011	2011	2012	2013	2014
1		- Euro-						
		2	3	4	5	6	7	8
Einzahlungen aus laufender Verwaltungstätigkeit								
1.	Steuern und ähnliche Abgaben	0,00	0	0	0	0	0	0
2.	Zuwendungen und allgemeine Umlagen	0,00	0	0	0	0	0	0
3.	sonstige Transfereinzahlungen	0,00	0	0	0	0	0	0
4.	öffentlich-rechtliche Entgelte	0,00	0	0	0	0	0	0
5.	privatrechtliche Entgelte	0,00	0	0	0	0	0	0
6.	Kostenerstattungen, Kostenumlagen	0,00	0	0	0	0	0	0
7.	Zinsen und ähnliche Einzahlungen	0,00	0	0	0	0	0	0
8.	Einzahlungen aus der Veräußerung geringwertiger Vermögensgegenstände	0,00	0	0	0	0	0	0
9.	sonstige haushaltswirksame Einzahlungen	0,00	0	0	0	0	0	0
10.	= Summe der Einzahlungen aus laufender Verwaltungstätigkeit	0,00	0	0	0	0	0	0
Auszahlungen aus laufender Verwaltungstätigkeit								
11.	Auszahlungen für aktives Personal	0,00	44.700	44.800	0	44.800	44.800	44.800
12.	Auszahlungen für Versorgung	0,00	0	0	0	0	0	0
13.	Auszahlungen für Sach- und Dienstleistungen und für geringwertige Vermögensgegenstände	0,00	27.300	27.000	0	27.300	27.300	27.300
14.	Zinsen und ähnliche Auszahlungen	0,00	0	0	0	0	0	0
15.	Transferauszahlungen	0,00	0	11.500	0	11.500	11.500	0
16.	sonstige haushaltswirksame Auszahlungen	0,00	3.900	3.900	0	6.400	6.400	6.400
17.	= Summe der Auszahlungen aus laufender Verwaltungstätigkeit	0,00	75.900	87.200	0	90.000	90.000	78.500
18.	= Saldo aus laufender Verwaltungstätigkeit (= Zeilen 10 und 17)	0,00	-75.900	-87.200	0	-90.000	-90.000	-78.500
Einzahlungen für Investitionstätigkeit								
19.	Zuwendungen für Investitionstätigkeit	0,00	0	0	0	0	0	0
20.	Beiträge u.ä. Entgelte für Investitionstätigkeit	0,00	0	0	0	0	0	0
21.	Veräußerung von Sachvermögen	0,00	0	0	0	0	0	0
22.	Veräußerung von Finanzvermögensanlagen	0,00	0	0	0	0	0	0
23.	sonstige Investitionstätigkeit	0,00	0	0	0	0	0	0
24.	= Summe der Einzahlungen aus Investitionstätigkeit	0,00	0	0	0	0	0	0
Auszahlungen für Investitionstätigkeit								
25.	Erwerb von Grundstücken und Gebäuden	0,00	0	0	0	0	0	0

Stadt Springe

Teilhaushalt 2.2 Kultur und Wissenschaft

verantwortlich: FB-L II

Produkt:

25201 Museen

Einzahlungen und Auszahlungen	Rechnungsergebnis	Ansatz	Ansatz	VE	Mittelfristige Ergebnis- und Finanzplanung	Mittelfristige Ergebnis- und Finanzplanung	Mittelfristige Ergebnis- und Finanzplanung ²⁾
	2009	2010	2011	2011	2012	2013	2014
- Euro-							
1	2	3	4	5	6	7	8
26. Baumaßnahmen	0,00	0	0	0	0	0	0
27. Erwerb von beweglichem Sachvermögen	0,00	0	0	0	0	0	0
28. Erwerb von Finanzvermögensanlagen	0,00	0	0	0	0	0	0
29. Aktivierbare Zuwendungen	0,00	0	0	0	0	0	0
30. Sonstige Investitionstätigkeit	0,00	0	0	0	0	0	0
31. = Summe der Auszahlungen für Investitionstätigkeit	0,00	0	0	0	0	0	0
32. = Saldo aus Investitionstätigkeit	0,00	0	0	0	0	0	0
33. = Finanzierungsmittel-Überschuss / -Fehlbetrag	0,00	-75.900	-87.200	0	-90.000	-90.000	-78.500
Ein-, Auszahlungen aus Finanzierungstätigkeit							
34. Einzahlungen; Aufnahme von Krediten und inneren Darlehen für Investitionstätigkeit	0,00	0	0	0	0	0	0
35. Auszahlungen; Tilgung von Krediten und Rückzahlungen von inneren Darlehen für Investitionstätigkeit	0,00	0	0	0	0	0	0
36. Saldo aus Finanzierungstätigkeit	0,00	0	0	0	0	0	0
37. Finanzmittelveränderung	0,00	-75.900	-87.200	0	-90.000	-90.000	-78.500

A. Produktbeschreibungen

Produkt 252020000 Kunstförderung

Produktbeschreibung

Produktbeschreibung
Förderung von Kultur und Kunst

Leistungen
Finanzielle Zuwendungen für einzelne Kunst- und Kulturprojekte

Auftragsgrundlage

Ziel

Verantwortlich

Aufgabenart

Erläuterungen

B. Produktergebnishaushalt

Erträge- und Aufwendungen		Rechnungs- ergebnis	Ansatz	Ansatz	mittelfristige Ergebnis- und Finanz- planung	mittelfristige Ergebnis- und Finanz- planung	mittelfristige Ergebnis- und Finanz- planung
		2009	2010	2011	2012	2013	2014
1		-Euro-					
		2	3	4	5	6	7
Ordentliche Erträge							
1.	Steuern und Abgaben	0,00	0	0	0	0	0
2.	Zuwendungen und allgemeine Umlagen	0,00	0	0	0	0	0
3.	Auflösungserträge aus Sonderposten	0,00	0	0	0	0	0
4.	sonstige Transfererträge	0,00	0	0	0	0	0
5.	öffentlich-rechtliche Entgelte	0,00	0	0	0	0	0
6.	privatrechtliche Entgelte	0,00	0	0	0	0	0
7.	Kostenerstattungen und Kostenumlagen	0,00	0	0	0	0	0
8.	Zinsen und ähnliche Finanzerträge	0,00	0	0	0	0	0
9.	aktivierte Eigenleistungen	0,00	0	0	0	0	0
10.	Bestandsveränderungen	0,00	0	0	0	0	0
11.	sonstige ordentliche Erträge	0,00	0	0	0	0	0
12.	= Summe ordentliche Erträge	0,00	0	0	0	0	0
Ordentliche Aufwendungen							
13.	Aufwendungen für aktives Personal	0,00	0	0	0	0	0
14.	Aufwendungen für Versorgung	0,00	0	0	0	0	0
15.	Aufwendungen für Sach- und Dienstleistungen	0,00	0	400	0	0	0
16.	Abschreibungen	0,00	0	0	0	0	0
17.	Zinsen und ähnliche Aufwendungen	0,00	0	0	0	0	0
18.	Transferaufwendungen	0,00	6.000	6.000	8.000	8.000	8.000
19.	sonstige ordentliche Aufwendungen	0,00	0	0	0	0	0
20.	= Summe ordentliche Aufwendungen	0,00	6.000	6.400	8.000	8.000	8.000
21.	= ordentliches Ergebnis Jahresüberschuss(+)/Jahresfehlbetrag(-)	0,00	-6.000	-6.400	-8.000	-8.000	-8.000
22.	außerordentliche Erträge	0,00	0	0	0	0	0
23.	außerordentliche Aufwendungen	0,00	0	0	0	0	0
24.	= außerordentliches Ergebnis	0,00	0	0	0	0	0
25.	Jahresergebnis Überschuß (+)/Fehlbetrag(-)	0,00	-6.000	-6.400	-8.000	-8.000	-8.000
26.	Erträge aus internen Leistungsbeziehungen	0,00	0	0	0	0	0
27.	Aufwendungen aus internen Leistungsbeziehungen	0,00	400	400	400	400	400
28.	= Saldo aus internen Leistungsbeziehungen	0,00	-400	-400	-400	-400	-400
29.	= Ergebnis unter Berücksichtigung der internen Leistungsbeziehungen	0,00	-6.400	-6.800	-8.400	-8.400	-8.400

C. Produktfinanzhaushalt

Einzahlungen und Auszahlungen		Rechnungs- ergebnis	Ansatz	Ansatz	VE	Mittelfristige Ergebnis- und Finanz- planung	Mittelfristige Ergebnis- und Finanz- planung	Mittelfristige Ergebnis- und Finanz- planung ²⁾
		2009	2010	2011	2011	2012	2013	2014
1		- Euro-						
		2	3	4	5	6	7	8
Einzahlungen aus laufender Verwaltungstätigkeit								
1.	Steuern und ähnliche Abgaben	0,00	0	0	0	0	0	0
2.	Zuwendungen und allgemeine Umlagen	0,00	0	0	0	0	0	0
3.	sonstige Transfereinzahlungen	0,00	0	0	0	0	0	0
4.	öffentlich-rechtliche Entgelte	0,00	0	0	0	0	0	0
5.	privatrechtliche Entgelte	0,00	0	0	0	0	0	0
6.	Kostenerstattungen, Kostenumlagen	0,00	0	0	0	0	0	0
7.	Zinsen und ähnliche Einzahlungen	0,00	0	0	0	0	0	0
8.	Einzahlungen aus der Veräußerung geringwertiger Vermögensgegenstände	0,00	0	0	0	0	0	0
9.	sonstige haushaltswirksame Einzahlungen	0,00	0	0	0	0	0	0
10.	= Summe der Einzahlungen aus laufender Verwaltungstätigkeit	0,00	0	0	0	0	0	0
Auszahlungen aus laufender Verwaltungstätigkeit								
11.	Auszahlungen für aktives Personal	0,00	0	0	0	0	0	0
12.	Auszahlungen für Versorgung	0,00	0	0	0	0	0	0
13.	Auszahlungen für Sach- und Dienstleistungen und für geringwertige Vermögensgegenstände	0,00	0	400	0	0	0	0
14.	Zinsen und ähnliche Auszahlungen	0,00	0	0	0	0	0	0
15.	Transferauszahlungen	0,00	6.000	6.000	0	8.000	8.000	8.000
16.	sonstige haushaltswirksame Auszahlungen	0,00	0	0	0	0	0	0
17.	= Summe der Auszahlungen aus laufender Verwaltungstätigkeit	0,00	6.000	6.400	0	8.000	8.000	8.000
18.	= Saldo aus laufender Verwaltungstätigkeit (= Zeilen 10 und 17)	0,00	-6.000	-6.400	0	-8.000	-8.000	-8.000
Einzahlungen für Investitionstätigkeit								
19.	Zuwendungen für Investitionstätigkeit	0,00	0	0	0	0	0	0
20.	Beiträge u.ä. Entgelte für Investitionstätigkeit	0,00	0	0	0	0	0	0
21.	Veräußerung von Sachvermögen	0,00	0	0	0	0	0	0
22.	Veräußerung von Finanzvermögensanlagen	0,00	0	0	0	0	0	0
23.	sonstige Investitionstätigkeit	0,00	0	0	0	0	0	0
24.	= Summe der Einzahlungen aus Investitionstätigkeit	0,00	0	0	0	0	0	0
Auszahlungen für Investitionstätigkeit								
25.	Erwerb von Grundstücken und Gebäuden	0,00	0	0	0	0	0	0

Teilhaushalt 2.2 Kultur und Wissenschaft

verantwortlich: FB-L II

Produkt:

25202 Kunstförderung

Einzahlungen und Auszahlungen	Rechnungsergebnis	Ansatz	Ansatz	VE	Mittelfristige Ergebnis- und Finanzplanung	Mittelfristige Ergebnis- und Finanzplanung	Mittelfristige Ergebnis- und Finanzplanung ²⁾
	2009	2010	2011	2011	2012	2013	2014
- Euro-							
1	2	3	4	5	6	7	8
26. Baumaßnahmen	0,00	0	0	0	0	0	0
27. Erwerb von beweglichem Sachvermögen	0,00	0	0	0	0	0	0
28. Erwerb von Finanzvermögensanlagen	0,00	0	0	0	0	0	0
29. Aktivierbare Zuwendungen	0,00	0	0	0	0	0	0
30. Sonstige Investitionstätigkeit	0,00	0	0	0	0	0	0
31. = Summe der Auszahlungen für Investitionstätigkeit	0,00	0	0	0	0	0	0
32. = Saldo aus Investitionstätigkeit	0,00	0	0	0	0	0	0
33. = Finanzierungsmittel-Überschuss / - Fehlbetrag	0,00	-6.000	-6.400	0	-8.000	-8.000	-8.000
Ein-, Auszahlungen aus Finanzierungstätigkeit							
34. Einzahlungen; Aufnahme von Krediten und inneren Darlehen für Investitionstätigkeit	0,00	0	0	0	0	0	0
35. Auszahlungen; Tilgung von Krediten und Rückzahlungen von inneren Darlehen für Investitionstätigkeit	0,00	0	0	0	0	0	0
36. Saldo aus Finanzierungstätigkeit	0,00	0	0	0	0	0	0
37. Finanzmittelveränderung	0,00	-6.000	-6.400	0	-8.000	-8.000	-8.000

A. Produktbeschreibungen

Produkt **2620100000** Musikpflege

Produktbeschreibung

Produktbeschreibung

Unterstützung der Kinder-und Jugendarbeit der Musikvereine und der Musikschule in Springe

Leistungen

Gewährung von Leistungen nach den Richtlinien zur Förderung von Musikvereinen

zur Unterstützung der Kinder und Jugendmusikarbeit

Pro Mitglied bis 18 Jahre wird ein Betrag von 25 € im Jahr gewährt

Der Zuschuss ist zweckgebunden für die Anschaffung von Instrumenten und Ausbildungsaufwendungen

Bereitstellung von Unterrichtsräumen für die Musikschule

Auftragsgrundlage

Ziel

Verantwortlich

Aufgabenart

Erläuterungen

B. Produktergebnishaushalt

Erträge- und Aufwendungen		Rechnungs- ergebnis	Ansatz	Ansatz	mittelfristige Ergebnis- und Finanz- planung	mittelfristige Ergebnis- und Finanz- planung	mittelfristige Ergebnis- und Finanz- planung					
		2009	2010	2011	2012	2013	2014					
1		-Euro-					2	3	4	5	6	7
Ordentliche Erträge												
1.	Steuern und Abgaben	0,00	0	0	0	0	0	0	0	0	0	0
2.	Zuwendungen und allgemeine Umlagen	0,00	0	0	0	0	0	0	0	0	0	0
3.	Auflösungserträge aus Sonderposten	0,00	0	0	0	0	0	0	0	0	0	0
4.	sonstige Transfererträge	0,00	0	0	0	0	0	0	0	0	0	0
5.	öffentlich-rechtliche Entgelte	0,00	0	0	0	0	0	0	0	0	0	0
6.	privatrechtliche Entgelte	0,00	0	0	0	0	0	0	0	0	0	0
7.	Kostenerstattungen und Kostenumlagen	0,00	0	0	0	0	0	0	0	0	0	0
8.	Zinsen und ähnliche Finanzerträge	0,00	0	0	0	0	0	0	0	0	0	0
9.	aktivierte Eigenleistungen	0,00	0	0	0	0	0	0	0	0	0	0
10.	Bestandsveränderungen	0,00	0	0	0	0	0	0	0	0	0	0
11.	sonstige ordentliche Erträge	0,00	0	0	0	0	0	0	0	0	0	0
12.	= Summe ordentliche Erträge	0,00	0	0	0	0	0	0	0	0	0	0
Ordentliche Aufwendungen												
13.	Aufwendungen für aktives Personal	0,00	0	0	0	0	0	0	0	0	0	0
14.	Aufwendungen für Versorgung	0,00	0	0	0	0	0	0	0	0	0	0
15.	Aufwendungen für Sach- und Dienstleistungen	0,00	0	0	0	0	0	0	0	0	0	0
16.	Abschreibungen	0,00	0	0	0	0	0	0	0	0	0	0
17.	Zinsen und ähnliche Aufwendungen	0,00	0	0	0	0	0	0	0	0	0	0
18.	Transferaufwendungen	0,00	6.700	5.400	6.800	6.800	6.800	6.800	6.800	6.800	6.800	6.800
19.	sonstige ordentliche Aufwendungen	0,00	5.800	4.800	4.800	4.800	4.800	4.800	4.800	4.800	4.800	4.800
20.	= Summe ordentliche Aufwendungen	0,00	12.500	10.200	11.600	11.600	11.600	11.600	11.600	11.600	11.600	11.600
21.	= ordentliches Ergebnis Jahresüberschuss(+)/Jahresfehlbetrag(-)	0,00	-12.500	-10.200	-11.600	-11.600	-11.600	-11.600	-11.600	-11.600	-11.600	-11.600
22.	außerordentliche Erträge	0,00	0	0	0	0	0	0	0	0	0	0
23.	außerordentliche Aufwendungen	0,00	0	0	0	0	0	0	0	0	0	0
24.	= außerordentliches Ergebnis	0,00	0	0	0	0	0	0	0	0	0	0
25.	Jahresergebnis Überschuß (+)/Fehlbetrag(-)	0,00	-12.500	-10.200	-11.600	-11.600	-11.600	-11.600	-11.600	-11.600	-11.600	-11.600
26.	Erträge aus internen Leistungsbeziehungen	0,00	0	0	0	0	0	0	0	0	0	0
27.	Aufwendungen aus internen Leistungsbeziehungen	0,00	5.600	0	5.600	5.600	5.600	5.600	5.600	5.600	5.600	5.600
28.	= Saldo aus internen Leistungsbeziehungen	0,00	-5.600	0	-5.600	-5.600	-5.600	-5.600	-5.600	-5.600	-5.600	-5.600
29.	= Ergebnis unter Berücksichtigung der internen Leistungsbeziehungen	0,00	-18.100	-10.200	-17.200	-17.200	-17.200	-17.200	-17.200	-17.200	-17.200	-17.200

C. Produktfinanzhaushalt

Einzahlungen und Auszahlungen		Rechnungs- ergebnis	Ansatz	Ansatz	VE	Mittelfristige Ergebnis- und Finanz- planung	Mittelfristige Ergebnis- und Finanz- planung	Mittelfristige Ergebnis- und Finanz- planung ²⁾
		2009	2010	2011	2011	2012	2013	2014
		- Euro-						
1		2	3	4	5	6	7	8
Einzahlungen aus laufender Verwaltungstätigkeit								
1.	Steuern und ähnliche Abgaben	0,00	0	0	0	0	0	0
2.	Zuwendungen und allgemeine Umlagen	0,00	0	0	0	0	0	0
3.	sonstige Transfereinzahlungen	0,00	0	0	0	0	0	0
4.	öffentlich-rechtliche Entgelte	0,00	0	0	0	0	0	0
5.	privatrechtliche Entgelte	0,00	0	0	0	0	0	0
6.	Kostenerstattungen, Kostenumlagen	0,00	0	0	0	0	0	0
7.	Zinsen und ähnliche Einzahlungen	0,00	0	0	0	0	0	0
8.	Einzahlungen aus der Veräußerung geringwertiger Vermögensgegenstände	0,00	0	0	0	0	0	0
9.	sonstige haushaltswirksame Einzahlungen	0,00	0	0	0	0	0	0
10.	= Summe der Einzahlungen aus laufender Verwaltungstätigkeit	0,00	0	0	0	0	0	0
Auszahlungen aus laufender Verwaltungstätigkeit								
11.	Auszahlungen für aktives Personal	0,00	0	0	0	0	0	0
12.	Auszahlungen für Versorgung	0,00	0	0	0	0	0	0
13.	Auszahlungen für Sach- und Dienstleistungen und für geringwertige Vermögensgegenstände	0,00	0	0	0	0	0	0
14.	Zinsen und ähnliche Auszahlungen	0,00	0	0	0	0	0	0
15.	Transferauszahlungen	0,00	6.700	5.400	0	6.800	6.800	6.800
16.	sonstige haushaltswirksame Auszahlungen	0,00	5.800	4.800	0	4.800	4.800	4.800
17.	= Summe der Auszahlungen aus laufender Verwaltungstätigkeit	0,00	12.500	10.200	0	11.600	11.600	11.600
18.	= Saldo aus laufender Verwaltungstätigkeit (= Zeilen 10 und 17)	0,00	-12.500	-10.200	0	-11.600	-11.600	-11.600
Einzahlungen für Investitionstätigkeit								
19.	Zuwendungen für Investitionstätigkeit	0,00	0	0	0	0	0	0
20.	Beiträge u.ä. Entgelte für Investitionstätigkeit	0,00	0	0	0	0	0	0
21.	Veräußerung von Sachvermögen	0,00	0	0	0	0	0	0
22.	Veräußerung von Finanzvermögensanlagen	0,00	0	0	0	0	0	0
23.	sonstige Investitionstätigkeit	0,00	0	0	0	0	0	0
24.	= Summe der Einzahlungen aus Investitionstätigkeit	0,00	0	0	0	0	0	0
Auszahlungen für Investitionstätigkeit								
25.	Erwerb von Grundstücken und Gebäuden	0,00	0	0	0	0	0	0

Teilhaushalt 2.2 Kultur und Wissenschaft

verantwortlich: FB-L II

Produkt:

26201 Musikpflege

Einzahlungen und Auszahlungen	Rechnungs- ergebnis	Ansatz	Ansatz	VE	Mittelfristige Ergebnis- und Finanz- planung	Mittelfristige Ergebnis- und Finanz- planung	Mittelfristige Ergebnis- und Finanz- planung ²⁾
	2009	2010	2011	2011	2012	2013	2014
- Euro-							
1	2	3	4	5	6	7	8
26. Baumaßnahmen	0,00	0	0	0	0	0	0
27. Erwerb von beweglichem Sachvermögen	0,00	0	0	0	0	0	0
28. Erwerb von Finanzvermögensanlagen	0,00	0	0	0	0	0	0
29. Aktivierbare Zuwendungen	0,00	0	0	0	0	0	0
30. Sonstige Investitionstätigkeit	0,00	0	0	0	0	0	0
31. = Summe der Auszahlungen für Investitionstätigkeit	0,00	0	0	0	0	0	0
32. = Saldo aus Investitionstätigkeit	0,00	0	0	0	0	0	0
33. = Finanzierungsmittel-Überschuss / - Fehlbetrag	0,00	-12.500	-10.200	0	-11.600	-11.600	-11.600
Ein-, Auszahlungen aus Finanzierungstätigkeit							
34. Einzahlungen; Aufnahme von Krediten und inneren Darlehen für Investitionstätigkeit	0,00	0	0	0	0	0	0
35. Auszahlungen; Tilgung von Krediten und Rückzahlungen von inneren Darlehen für Investitionstätigkeit	0,00	0	0	0	0	0	0
36. Saldo aus Finanzierungstätigkeit	0,00	0	0	0	0	0	0
37. Finanzmittelveränderung	0,00	-12.500	-10.200	0	-11.600	-11.600	-11.600

A. Produktbeschreibungen

Produkt 2710100000 Volkshochschule

Produktbeschreibung

Produktbeschreibung
Durchführung von allgemeinen Weiterbildungsangeboten durch den
Zweckverband VHS Calenberger Land

Leistungen
Zahlung der Umlage an den Zweckverband VHS Calenberger Land
Unentgeltliche Bereitstellung von Unterrichtsräumen für die Volkshochschule

Auftragsgrundlage

Ziel

Verantwortlich

Aufgabenart

Erläuterungen

B. Produktergebnishaushalt

Erträge- und Aufwendungen		Rechnungs- ergebnis	Ansatz	Ansatz	mittelfristige Ergebnis- und Finanz- planung	mittelfristige Ergebnis- und Finanz- planung	mittelfristige Ergebnis- und Finanz- planung					
		2009	2010	2011	2012	2013	2014					
1		-Euro-					2	3	4	5	6	7
Ordentliche Erträge												
1.	Steuern und Abgaben	0,00	0	0	0	0	0	0	0	0	0	0
2.	Zuwendungen und allgemeine Umlagen	0,00	0	0	0	0	0	0	0	0	0	0
3.	Auflösungserträge aus Sonderposten	0,00	0	0	0	0	0	0	0	0	0	0
4.	sonstige Transfererträge	0,00	0	0	0	0	0	0	0	0	0	0
5.	öffentlich-rechtliche Entgelte	0,00	0	0	0	0	0	0	0	0	0	0
6.	privatrechtliche Entgelte	0,00	0	0	0	0	0	0	0	0	0	0
7.	Kostenerstattungen und Kostenumlagen	0,00	0	0	0	0	0	0	0	0	0	0
8.	Zinsen und ähnliche Finanzerträge	0,00	0	0	0	0	0	0	0	0	0	0
9.	aktivierte Eigenleistungen	0,00	0	0	0	0	0	0	0	0	0	0
10.	Bestandsveränderungen	0,00	0	0	0	0	0	0	0	0	0	0
11.	sonstige ordentliche Erträge	0,00	0	0	0	0	0	0	0	0	0	0
12.	= Summe ordentliche Erträge	0,00	0	0	0	0	0	0	0	0	0	0
Ordentliche Aufwendungen												
13.	Aufwendungen für aktives Personal	0,00	0	0	0	0	0	0	0	0	0	0
14.	Aufwendungen für Versorgung	0,00	0	0	0	0	0	0	0	0	0	0
15.	Aufwendungen für Sach- und Dienstleistungen	0,00	10.000	9.900	9.900	9.900	9.900	9.900	9.900	9.900	9.900	9.900
16.	Abschreibungen	0,00	8.100	8.100	3.100	3.100	3.100	3.100	3.100	3.100	3.100	3.100
17.	Zinsen und ähnliche Aufwendungen	0,00	0	0	0	0	0	0	0	0	0	0
18.	Transferaufwendungen	0,00	90.800	90.000	90.000	90.000	90.000	90.000	90.000	90.000	90.000	90.000
19.	sonstige ordentliche Aufwendungen	0,00	0	0	0	0	0	0	0	0	0	0
20.	= Summe ordentliche Aufwendungen	0,00	108.900	108.000	103.000	103.000	103.000	103.000	103.000	103.000	103.000	103.000
21.	= ordentliches Ergebnis Jahresüberschuss(+)/Jahresfehlbetrag(-)	0,00	-108.900	-108.000	-103.000	-103.000	-103.000	-103.000	-103.000	-103.000	-103.000	-103.000
22.	außerordentliche Erträge	0,00	0	0	0	0	0	0	0	0	0	0
23.	außerordentliche Aufwendungen	0,00	0	0	0	0	0	0	0	0	0	0
24.	= außerordentliches Ergebnis	0,00	0	0	0	0	0	0	0	0	0	0
25.	Jahresergebnis Überschuß (+)/Fehlbetrag(-)	0,00	-108.900	-108.000	-103.000	-103.000	-103.000	-103.000	-103.000	-103.000	-103.000	-103.000
26.	Erträge aus internen Leistungsbeziehungen	0,00	0	0	0	0	0	0	0	0	0	0
27.	Aufwendungen aus internen Leistungsbeziehungen	0,00	0	0	0	0	0	0	0	0	0	0
28.	= Saldo aus internen Leistungsbeziehungen	0,00	0	0	0	0	0	0	0	0	0	0
29.	= Ergebnis unter Berücksichtigung der internen Leistungsbeziehungen	0,00	-108.900	-108.000	-103.000	-103.000	-103.000	-103.000	-103.000	-103.000	-103.000	-103.000

C. Produktfinanzhaushalt

Einzahlungen und Auszahlungen		Rechnungs- ergebnis	Ansatz	Ansatz	VE	Mittelfristige Ergebnis- und Finanz- planung	Mittelfristige Ergebnis- und Finanz- planung	Mittelfristige Ergebnis- und Finanz- planung ²⁾
		2009	2010	2011	2011	2012	2013	2014
1		- Euro-						
		2	3	4	5	6	7	8
Einzahlungen aus laufender Verwaltungstätigkeit								
1.	Steuern und ähnliche Abgaben	0,00	0	0	0	0	0	0
2.	Zuwendungen und allgemeine Umlagen	0,00	0	0	0	0	0	0
3.	sonstige Transfereinzahlungen	0,00	0	0	0	0	0	0
4.	öffentlich-rechtliche Entgelte	0,00	0	0	0	0	0	0
5.	privatrechtliche Entgelte	0,00	0	0	0	0	0	0
6.	Kostenerstattungen, Kostenumlagen	0,00	0	0	0	0	0	0
7.	Zinsen und ähnliche Einzahlungen	0,00	0	0	0	0	0	0
8.	Einzahlungen aus der Veräußerung geringwertiger Vermögensgegenstände	0,00	0	0	0	0	0	0
9.	sonstige haushaltswirksame Einzahlungen	0,00	0	0	0	0	0	0
10.	= Summe der Einzahlungen aus laufender Verwaltungstätigkeit	0,00	0	0	0	0	0	0
Auszahlungen aus laufender Verwaltungstätigkeit								
11.	Auszahlungen für aktives Personal	0,00	0	0	0	0	0	0
12.	Auszahlungen für Versorgung	0,00	0	0	0	0	0	0
13.	Auszahlungen für Sach- und Dienstleistungen und für geringwertige Vermögensgegenstände	0,00	10.000	9.900	0	9.900	9.900	9.900
14.	Zinsen und ähnliche Auszahlungen	0,00	0	0	0	0	0	0
15.	Transferauszahlungen	0,00	90.800	90.000	0	90.000	90.000	90.000
16.	sonstige haushaltswirksame Auszahlungen	0,00	0	0	0	0	0	0
17.	= Summe der Auszahlungen aus laufender Verwaltungstätigkeit	0,00	100.800	99.900	0	99.900	99.900	99.900
18.	= Saldo aus laufender Verwaltungstätigkeit (= Zeilen 10 und 17)	0,00	-100.800	-99.900	0	-99.900	-99.900	-99.900
Einzahlungen für Investitionstätigkeit								
19.	Zuwendungen für Investitionstätigkeit	0,00	0	0	0	0	0	0
20.	Beiträge u.ä. Entgelte für Investitionstätigkeit	0,00	0	0	0	0	0	0
21.	Veräußerung von Sachvermögen	0,00	0	0	0	0	0	0
22.	Veräußerung von Finanzvermögensanlagen	0,00	0	0	0	0	0	0
23.	sonstige Investitionstätigkeit	0,00	0	0	0	0	0	0
24.	= Summe der Einzahlungen aus Investitionstätigkeit	0,00	0	0	0	0	0	0
Auszahlungen für Investitionstätigkeit								
25.	Erwerb von Grundstücken und Gebäuden	0,00	0	0	0	0	0	0

Teilhaushalt 2.2 Kultur und Wissenschaft

verantwortlich: FB-L II

Produkt: 27101 Volkshochschule

Einzahlungen und Auszahlungen	Rechnungs- ergebnis	Ansatz	Ansatz	VE	Mittelfristige Ergebnis- und Finanz- planung	Mittelfristige Ergebnis- und Finanz- planung	Mittelfristige Ergebnis- und Finanz- planung ²⁾
	2009	2010	2011	2011	2012	2013	2014
- Euro-							
1	2	3	4	5	6	7	8
26. Baumaßnahmen	0,00	0	0	0	0	0	0
27. Erwerb von beweglichem Sachvermögen	0,00	0	0	0	0	0	0
28. Erwerb von Finanzvermögensanlagen	0,00	0	0	0	0	0	0
29. Aktivierbare Zuwendungen	0,00	0	0	0	0	0	0
30. Sonstige Investitionstätigkeit	0,00	0	0	0	0	0	0
31. = Summe der Auszahlungen für Investitionstätigkeit	0,00	0	0	0	0	0	0
32. = Saldo aus Investitionstätigkeit	0,00	0	0	0	0	0	0
33. = Finanzierungsmittel-Überschuss / - Fehlbetrag	0,00	-100.800	-99.900	0	-99.900	-99.900	-99.900
Ein-, Auszahlungen aus Finanzierungstätigkeit							
34. Einzahlungen; Aufnahme von Krediten und inneren Darlehen für Investitionstätigkeit	0,00	0	0	0	0	0	0
35. Auszahlungen; Tilgung von Krediten und Rückzahlungen von inneren Darlehen für Investitionstätigkeit	0,00	0	0	0	0	0	0
36. Saldo aus Finanzierungstätigkeit	0,00	0	0	0	0	0	0
37. Finanzmittelveränderung	0,00	-100.800	-99.900	0	-99.900	-99.900	-99.900

A. Produktbeschreibungen

Produkt **2720100000** Büchereien

Produktbeschreibung

Produktbeschreibung
Bereitstellung verschiedener Medien zur Nutzung und Ausleihe
Unterhaltung und Betrieb einer Hauptstelle und Zweigstellen

Leistungen
Leseförderung
Heranführung an Literatur
Planung, Organisation und Durchführung von Veranstaltungen
Bereitstellung von Internetzugängen für Nutzer der Bilbilothek

Auftragsgrundlage

Ziel

Verantwortlich

Aufgabenart

Erläuterungen

B. Produktergebnishaushalt

Erträge- und Aufwendungen		Rechnungs- ergebnis	Ansatz	Ansatz	mittelfristige Ergebnis- und Finanz- planung	mittelfristige Ergebnis- und Finanz- planung	mittelfristige Ergebnis- und Finanz- planung
		2009	2010	2011	2012	2013	2014
1		-Euro-					
		2	3	4	5	6	7
Ordentliche Erträge							
1.	Steuern und Abgaben	0,00	0	0	0	0	0
2.	Zuwendungen und allgemeine Umlagen	0,00	0	0	0	0	0
3.	Auflösungserträge aus Sonderposten	0,00	0	0	0	0	0
4.	sonstige Transfererträge	0,00	0	0	0	0	0
5.	öffentlich-rechtliche Entgelte	0,00	6.000	6.000	6.000	6.000	5.000
6.	privatrechtliche Entgelte	0,00	300	200	200	200	200
7.	Kostenerstattungen und Kostenumlagen	0,00	0	0	0	0	0
8.	Zinsen und ähnliche Finanzerträge	0,00	0	0	0	0	0
9.	aktivierte Eigenleistungen	0,00	0	0	0	0	0
10.	Bestandsveränderungen	0,00	0	0	0	0	0
11.	sonstige ordentliche Erträge	0,00	0	0	0	0	0
12.	= Summe ordentliche Erträge	0,00	6.300	6.200	6.200	6.200	5.200
Ordentliche Aufwendungen							
13.	Aufwendungen für aktives Personal	0,00	183.300	186.800	186.800	186.800	186.800
14.	Aufwendungen für Versorgung	0,00	0	0	0	0	0
15.	Aufwendungen für Sach- und Dienstleistungen	0,00	43.600	44.600	46.700	47.700	48.700
16.	Abschreibungen	0,00	0	100	100	100	100
17.	Zinsen und ähnliche Aufwendungen	0,00	0	0	0	0	0
18.	Transferaufwendungen	0,00	900	800	700	700	700
19.	sonstige ordentliche Aufwendungen	0,00	11.600	12.000	12.300	12.600	10.800
20.	= Summe ordentliche Aufwendungen	0,00	239.400	244.300	246.600	247.900	247.100
21.	= ordentliches Ergebnis Jahresüberschuss(+)/Jahresfehlbetrag(-)	0,00	-233.100	-238.100	-240.400	-241.700	-241.900
22.	außerordentliche Erträge	0,00	0	0	0	0	0
23.	außerordentliche Aufwendungen	0,00	0	0	0	0	0
24.	= außerordentliches Ergebnis	0,00	0	0	0	0	0
25.	Jahresergebnis Überschuß (+)/Fehlbetrag(-)	0,00	-233.100	-238.100	-240.400	-241.700	-241.900
26.	Erträge aus internen Leistungsbeziehungen	0,00	0	0	0	0	0
27.	Aufwendungen aus internen Leistungsbeziehungen	0,00	5.100	4.700	4.700	4.700	4.700
28.	= Saldo aus internen Leistungsbeziehungen	0,00	-5.100	-4.700	-4.700	-4.700	-4.700
29.	= Ergebnis unter Berücksichtigung der internen Leistungsbeziehungen	0,00	-238.200	-242.800	-245.100	-246.400	-246.600

C. Produktfinanzhaushalt

Einzahlungen und Auszahlungen		Rechnungs- ergebnis	Ansatz	Ansatz	VE	Mittelfristige Ergebnis- und Finanz- planung	Mittelfristige Ergebnis- und Finanz- planung	Mittelfristige Ergebnis- und Finanz- planung ²⁾
		2009	2010	2011	2011	2012	2013	2014
		- Euro-						
1		2	3	4	5	6	7	8
Einzahlungen aus laufender Verwaltungstätigkeit								
1.	Steuern und ähnliche Abgaben	0,00	0	0	0	0	0	0
2.	Zuwendungen und allgemeine Umlagen	0,00	0	0	0	0	0	0
3.	sonstige Transfereinzahlungen	0,00	0	0	0	0	0	0
4.	öffentlich-rechtliche Entgelte	0,00	6.000	6.000	0	6.000	6.000	5.000
5.	privatrechtliche Entgelte	0,00	300	200	0	200	200	200
6.	Kostenerstattungen, Kostenumlagen	0,00	0	0	0	0	0	0
7.	Zinsen und ähnliche Einzahlungen	0,00	0	0	0	0	0	0
8.	Einzahlungen aus der Veräußerung geringwertiger Vermögensgegenstände	0,00	0	0	0	0	0	0
9.	sonstige haushaltswirksame Einzahlungen	0,00	0	0	0	0	0	0
10.	= Summe der Einzahlungen aus laufender Verwaltungstätigkeit	0,00	6.300	6.200	0	6.200	6.200	5.200
Auszahlungen aus laufender Verwaltungstätigkeit								
11.	Auszahlungen für aktives Personal	0,00	183.300	186.800	0	186.800	186.800	186.800
12.	Auszahlungen für Versorgung	0,00	0	0	0	0	0	0
13.	Auszahlungen für Sach- und Dienstleistungen und für geringwertige Vermögensgegenstände	0,00	43.600	44.600	0	46.700	47.700	48.700
14.	Zinsen und ähnliche Auszahlungen	0,00	0	0	0	0	0	0
15.	Transferauszahlungen	0,00	900	800	0	700	700	700
16.	sonstige haushaltswirksame Auszahlungen	0,00	11.600	12.000	0	12.300	12.600	10.800
17.	= Summe der Auszahlungen aus laufender Verwaltungstätigkeit	0,00	239.400	244.200	0	246.500	247.800	247.000
18.	= Saldo aus laufender Verwaltungstätigkeit (= Zeilen 10 und 17)	0,00	-233.100	-238.000	0	-240.300	-241.600	-241.800
Einzahlungen für Investitionstätigkeit								
19.	Zuwendungen für Investitionstätigkeit	0,00	0	0	0	0	0	0
20.	Beiträge u.ä. Entgelte für Investitionstätigkeit	0,00	0	0	0	0	0	0
21.	Veräußerung von Sachvermögen	0,00	0	0	0	0	0	0
22.	Veräußerung von Finanzvermögensanlagen	0,00	0	0	0	0	0	0
23.	sonstige Investitionstätigkeit	0,00	0	0	0	0	0	0
24.	= Summe der Einzahlungen aus Investitionstätigkeit	0,00	0	0	0	0	0	0
Auszahlungen für Investitionstätigkeit								
25.	Erwerb von Grundstücken und Gebäuden	0,00	0	0	0	0	0	0

Stadt Springe

Teilhaushalt 2.2 Kultur und Wissenschaft

verantwortlich: FB-L II

Produkt:

27201 Büchereien

Einzahlungen und Auszahlungen	Rechnungs- ergebnis	Ansatz	Ansatz	VE	Mittelfristige Ergebnis- und Finanz- planung	Mittelfristige Ergebnis- und Finanz- planung	Mittelfristige Ergebnis- und Finanz- planung ²⁾
	2009	2010	2011	2011	2012	2013	2014
- Euro-							
1	2	3	4	5	6	7	8
26. Baumaßnahmen	0,00	0	0	0	0	0	0
27. Erwerb von beweglichem Sachvermögen	0,00	2.000	2.800	0	2.000	0	0
28. Erwerb von Finanzvermögensanlagen	0,00	0	0	0	0	0	0
29. Aktivierbare Zuwendungen	0,00	0	0	0	0	0	0
30. Sonstige Investitionstätigkeit	0,00	0	0	0	0	0	0
31. = Summe der Auszahlungen für Investitionstätigkeit	0,00	2.000	2.800	0	2.000	0	0
32. = Saldo aus Investitionstätigkeit	0,00	-2.000	-2.800	0	-2.000	0	0
33. = Finanzierungsmittel-Überschuss / - Fehlbetrag	0,00	-235.100	-240.800	0	-242.300	-241.600	-241.800
Ein-, Auszahlungen aus Finanzierungstätigkeit							
34. Einzahlungen; Aufnahme von Krediten und inneren Darlehen für Investitionstätigkeit	0,00	0	0	0	0	0	0
35. Auszahlungen; Tilgung von Krediten und Rückzahlungen von inneren Darlehen für Investitionstätigkeit	0,00	0	0	0	0	0	0
36. Saldo aus Finanzierungstätigkeit	0,00	0	0	0	0	0	0
37. Finanzmittelveränderung	0,00	-235.100	-240.800	0	-242.300	-241.600	-241.800

D. Einzeldarstellung spezieller Investitionen und Investitionsförderungsmaßnahmen

Investitionsmaßnahmen	Gesamt Invsumme.	Ansatz 2011	bisher bereitgestellt	VE 2012	VE 2013	VE 2014
	-Euro-					
1	2	3	4	5	6	7
27201020110003 Sammelposten Bibliothek						
27201.78312000 SaPo	2.800,00	2.800	0,00	0	0	0
= Saldo	-2.800,00	-2.800	0,00	0	0	0
27201020120001 Modul Internet OPAC - "Findus"						
27201.78311001 Modul Internet OPAC - "Findus"	2.000,00	0	0,00	0	0	0
= Saldo	-2.000,00	0	0,00	0	0	0

A. Produktbeschreibungen

Produkt **2810100000** Heimatpflege

Produktbeschreibung

Bereitstellung von Mitteln durch die Ortsräte für Ortsbildverschönerungen und Feste.

Leistungen

Bei dem Produkt werden alle Ausgaben der Ortsräte erfasst, die der Ortsbildverschönerung dienen (z. B. Anschaffung von Ruhebänken, Anpflanzungen, Ausgaben für Müllsammelaktionen usw.)

Förderung von Volks- und Brauchtumsfesten, Feste zur Stärkung der Dorfgemeinschaft (z. B. auch Preisgelder für Bürgerkönigschießen)

Finanzielle Unterstützung von ortsansässigen Vereinen und Verbänden

Auftragsgrundlage

Ziel

Verantwortlich

Aufgabenart

Erläuterungen

B. Produktergebnishaushalt

Erträge- und Aufwendungen		Rechnungs- ergebnis	Ansatz	Ansatz	mittelfristige Ergebnis- und Finanz- planung	mittelfristige Ergebnis- und Finanz- planung	mittelfristige Ergebnis- und Finanz- planung	
		2009	2010	2011	2012	2013	2014	
1		-Euro-						
		2	3	4	5	6	7	
Ordentliche Erträge								
1.	Steuern und Abgaben	0,00	0	0	0	0	0	
2.	Zuwendungen und allgemeine Umlagen	0,00	0	0	0	0	0	
3.	Auflösungserträge aus Sonderposten	0,00	0	0	0	0	0	
4.	sonstige Transfererträge	0,00	0	0	0	0	0	
5.	öffentlich-rechtliche Entgelte	0,00	500	500	500	500	500	
6.	privatrechtliche Entgelte	0,00	0	0	0	0	0	
7.	Kostenerstattungen und Kostenumlagen	0,00	0	0	0	0	0	
8.	Zinsen und ähnliche Finanzerträge	0,00	0	0	0	0	0	
9.	aktivierte Eigenleistungen	0,00	0	0	0	0	0	
10.	Bestandsveränderungen	0,00	0	0	0	0	0	
11.	sonstige ordentliche Erträge	0,00	0	0	0	0	0	
12.	= Summe ordentliche Erträge	0,00	500	500	500	500	500	
Ordentliche Aufwendungen								
13.	Aufwendungen für aktives Personal	0,00	0	0	0	0	0	
14.	Aufwendungen für Versorgung	0,00	0	0	0	0	0	
15.	Aufwendungen für Sach- und Dienstleistungen	0,00	31.100	26.700	29.100	29.100	29.100	
16.	Abschreibungen	0,00	3.700	4.400	4.400	4.400	1.600	
17.	Zinsen und ähnliche Aufwendungen	0,00	0	0	0	0	0	
18.	Transferaufwendungen	0,00	6.600	6.900	7.200	7.200	7.200	
19.	sonstige ordentliche Aufwendungen	0,00	0	0	0	0	0	
20.	= Summe ordentliche Aufwendungen	0,00	41.400	38.000	40.700	40.700	37.900	
21.	= ordentliches Ergebnis Jahresüberschuss(+)/Jahresfehlbetrag(-)	0,00	-40.900	-37.500	-40.200	-40.200	-37.400	
22.	außerordentliche Erträge	0,00	0	0	0	0	0	
23.	außerordentliche Aufwendungen	0,00	0	0	0	0	0	
24.	= außerordentliches Ergebnis	0,00	0	0	0	0	0	
25.	Jahresergebnis Überschuß (+)/Fehlbetrag(-)	0,00	-40.900	-37.500	-40.200	-40.200	-37.400	
26.	Erträge aus internen Leistungsbeziehungen	0,00	0	0	0	0	0	
27.	Aufwendungen aus internen Leistungsbeziehungen	0,00	0	2.300	2.300	2.300	2.300	
28.	= Saldo aus internen Leistungsbeziehungen	0,00	0	-2.300	-2.300	-2.300	-2.300	
29.	= Ergebnis unter Berücksichtigung der internen Leistungsbeziehungen	0,00	-40.900	-39.800	-42.500	-42.500	-39.700	

Stadt Springe

Teilhaushalt 2.2 Kultur und Wissenschaft

verantwortlich: FB-L II

Produkt:

28101 Heimatpflege

C. Produktfinanzhaushalt

Einzahlungen und Auszahlungen		Rechnungs-	Ansatz	Ansatz	VE	Mittelfristige	Mittelfristige	Mittelfristige
		ergebnis				Ergebnis-	Ergebnis-	Ergebnis-
		2009	2010	2011	2011	Ergebnis-	Ergebnis-	Ergebnis-
		- Euro-						
1		2	3	4	5	6	7	8
Einzahlungen aus laufender Verwaltungstätigkeit								
1.	Steuern und ähnliche Abgaben	0,00	0	0	0	0	0	0
2.	Zuwendungen und allgemeine Umlagen	0,00	0	0	0	0	0	0
3.	sonstige Transfereinzahlungen	0,00	0	0	0	0	0	0
4.	öffentlich-rechtliche Entgelte	0,00	500	500	0	500	500	500
5.	privatrechtliche Entgelte	0,00	0	0	0	0	0	0
6.	Kostenerstattungen, Kostenumlagen	0,00	0	0	0	0	0	0
7.	Zinsen und ähnliche Einzahlungen	0,00	0	0	0	0	0	0
8.	Einzahlungen aus der Veräußerung geringwertiger Vermögensgegenstände	0,00	0	0	0	0	0	0
9.	sonstige haushaltswirksame Einzahlungen	0,00	0	0	0	0	0	0
10.	= Summe der Einzahlungen aus laufender Verwaltungstätigkeit	0,00	500	500	0	500	500	500
Auszahlungen aus laufender Verwaltungstätigkeit								
11.	Auszahlungen für aktives Personal	0,00	0	0	0	0	0	0
12.	Auszahlungen für Versorgung	0,00	0	0	0	0	0	0
13.	Auszahlungen für Sach- und Dienstleistungen und für geringwertige Vermögensgegenstände	0,00	31.100	26.700	0	29.100	29.100	29.100
14.	Zinsen und ähnliche Auszahlungen	0,00	0	0	0	0	0	0
15.	Transferauszahlungen	0,00	6.600	6.900	0	7.200	7.200	7.200
16.	sonstige haushaltswirksame Auszahlungen	0,00	0	0	0	0	0	0
17.	= Summe der Auszahlungen aus laufender Verwaltungstätigkeit	0,00	37.700	33.600	0	36.300	36.300	36.300
18.	= Saldo aus laufender Verwaltungstätigkeit (= Zeilen 10 und 17)	0,00	-37.200	-33.100	0	-35.800	-35.800	-35.800
Einzahlungen für Investitionstätigkeit								
19.	Zuwendungen für Investitionstätigkeit*	0,00	150.000	0	0	0	0	0
20.	Beiträge u.ä. Entgelte für Investitionstätigkeit	0,00	0	0	0	0	0	0
21.	Veräußerung von Sachvermögen	0,00	0	0	0	0	0	0
22.	Veräußerung von Finanzvermögensanlagen	0,00	0	0	0	0	0	0
23.	sonstige Investitionstätigkeit	0,00	0	0	0	0	0	0
24.	= Summe der Einzahlungen aus Investitionstätigkeit	0,00	150.000	0	0	0	0	0
Auszahlungen für Investitionstätigkeit								
25.	Erwerb von Grundstücken und Gebäuden	0,00	0	0	0	0	0	0

Stadt Springe

Teilhaushalt 2.2 Kultur und Wissenschaft

verantwortlich: FB-L II

Produkt: 28101 Heimatpflege

Einzahlungen und Auszahlungen	Rechnungs- ergebnis	Ansatz	Ansatz	VE	Mittelfristige Ergebnis- und Finanz- planung	Mittelfristige Ergebnis- und Finanz- planung	Mittelfristige Ergebnis- und Finanz- planung ²⁾
	2009	2010	2011	2011	2012	2013	2014
- Euro-							
1	2	3	4	5	6	7	8
26. Baumaßnahmen*	0,00	155.000	0	0	0	0	0
27. Erwerb von beweglichem Sachvermögen	0,00	0	0	0	0	0	0
28. Erwerb von Finanzvermögensanlagen	0,00	0	0	0	0	0	0
29. Aktivierbare Zuwendungen	0,00	0	0	0	0	0	0
30. Sonstige Investitionstätigkeit	0,00	0	0	0	0	0	0
31. = Summe der Auszahlungen für Investitionstätigkeit	0,00	155.000	0	0	0	0	0
32. = Saldo aus Investitionstätigkeit	0,00	-5.000	0	0	0	0	0
33. = Finanzierungsmittel-Überschuss / - Fehlbetrag	0,00	-42.200	-33.100	0	-35.800	-35.800	-35.800
Ein-, Auszahlungen aus Finanzierungstätigkeit							
34. Einzahlungen; Aufnahme von Krediten und inneren Darlehen für Investitionstätigkeit	0,00	0	0	0	0	0	0
35. Auszahlungen; Tilgung von Krediten und Rückzahlungen von inneren Darlehen für Investitionstätigkeit	0,00	0	0	0	0	0	0
36. Saldo aus Finanzierungstätigkeit	0,00	0	0	0	0	0	0
37. Finanzmittelveränderung	0,00	-42.200	-33.100	0	-35.800	-35.800	-35.800

*Haushaltsvermerk zu Inv.Nr. 28101020100002 "Brunnen Oberntor" (Maßnahme in 2010 mit 150.000 € veranschlagt):

stufenweise Freigabe der Mittel erst nach Sicherstellung der Einzahlung zu Konto 68170004 in jeweils gleicher Höhe und Beschluss im Verwaltungsausschuss.

Die Verwendung von Mitteln des Orsrates an der Finanzierung wird zugelassen.

A. Produktbeschreibungen

Produkt **573040000** Mehrzweckräume

Produktbeschreibung

Produktbeschreibung

Bereitstellung von Mehrzweckräumen bzw. -hallen für Zwecke der örtlichen Gemeinschaft

Leistungen

Vergabe von Mehrzweckräumen bzw. -hallen in:

Alvesrode, Gestorf und Lüdersen

Abrechnung mit den Nutzungsberechtigten

Mitwirkung bei den Abrechnungen mit den Nutzungsberechtigten in Holtensen

Auftragsgrundlage

Ziel

Verantwortlich

Aufgabenart

Erläuterungen

B. Produktergebnishaushalt

Erträge- und Aufwendungen		Rechnungs- ergebnis	Ansatz	Ansatz	mittelfristige Ergebnis- und Finanz- planung	mittelfristige Ergebnis- und Finanz- planung	mittelfristige Ergebnis- und Finanz- planung
		2009	2010	2011	2012	2013	2014
1		-Euro-					
		2	3	4	5	6	7
Ordentliche Erträge							
1.	Steuern und Abgaben	0,00	0	0	0	0	0
2.	Zuwendungen und allgemeine Umlagen	0,00	0	0	0	0	0
3.	Auflösungserträge aus Sonderposten	0,00	0	0	0	0	0
4.	sonstige Transfererträge	0,00	0	0	0	0	0
5.	öffentlich-rechtliche Entgelte	0,00	500	500	500	500	1.600
6.	privatrechtliche Entgelte	0,00	0	0	0	0	0
7.	Kostenerstattungen und Kostenumlagen	0,00	300	300	300	300	300
8.	Zinsen und ähnliche Finanzerträge	0,00	0	0	0	0	0
9.	aktivierte Eigenleistungen	0,00	0	0	0	0	0
10.	Bestandsveränderungen	0,00	0	0	0	0	0
11.	sonstige ordentliche Erträge	0,00	0	0	0	0	0
12.	= Summe ordentliche Erträge	0,00	800	800	800	800	1.900
Ordentliche Aufwendungen							
13.	Aufwendungen für aktives Personal	0,00	0	0	0	0	0
14.	Aufwendungen für Versorgung	0,00	0	0	0	0	0
15.	Aufwendungen für Sach- und Dienstleistungen	0,00	1.000	700	161.000	1.000	1.000
16.	Abschreibungen	0,00	0	0	0	0	0
17.	Zinsen und ähnliche Aufwendungen	0,00	0	0	0	0	0
18.	Transferaufwendungen	0,00	0	0	0	0	0
19.	sonstige ordentliche Aufwendungen	0,00	200	200	200	200	200
20.	= Summe ordentliche Aufwendungen	0,00	1.200	900	161.200	1.200	1.200
21.	= ordentliches Ergebnis Jahresüberschuss(+)/Jahresfehlbetrag(-)	0,00	-400	-100	-160.400	-400	700
22.	außerordentliche Erträge	0,00	0	0	0	0	0
23.	außerordentliche Aufwendungen	0,00	0	0	0	0	0
24.	= außerordentliches Ergebnis	0,00	0	0	0	0	0
25.	Jahresergebnis Überschuß (+)/Fehlbetrag(-)	0,00	-400	-100	-160.400	-400	700
26.	Erträge aus internen Leistungsbeziehungen	0,00	0	0	0	0	0
27.	Aufwendungen aus internen Leistungsbeziehungen	0,00	0	0	0	0	0
28.	= Saldo aus internen Leistungsbeziehungen	0,00	0	0	0	0	0
29.	= Ergebnis unter Berücksichtigung der internen Leistungsbeziehungen	0,00	-400	-100	-160.400	-400	700

C. Produktfinanzhaushalt

Einzahlungen und Auszahlungen		Rechnungs- ergebnis	Ansatz	Ansatz	VE	Mittelfristige Ergebnis- und Finanz- planung	Mittelfristige Ergebnis- und Finanz- planung	Mittelfristige Ergebnis- und Finanz- planung ²⁾
		2009	2010	2011	2011	2012	2013	2014
		- Euro-						
1		2	3	4	5	6	7	8
Einzahlungen aus laufender Verwaltungstätigkeit								
1.	Steuern und ähnliche Abgaben	0,00	0	0	0	0	0	0
2.	Zuwendungen und allgemeine Umlagen	0,00	0	0	0	0	0	0
3.	sonstige Transfereinzahlungen	0,00	0	0	0	0	0	0
4.	öffentlich-rechtliche Entgelte	0,00	500	500	0	500	500	1.600
5.	privatrechtliche Entgelte	0,00	0	0	0	0	0	0
6.	Kostenerstattungen, Kostenumlagen	0,00	300	300	0	300	300	300
7.	Zinsen und ähnliche Einzahlungen	0,00	0	0	0	0	0	0
8.	Einzahlungen aus der Veräußerung geringwertiger Vermögensgegenstände	0,00	0	0	0	0	0	0
9.	sonstige haushaltswirksame Einzahlungen	0,00	0	0	0	0	0	0
10. = Summe der Einzahlungen aus laufender Verwaltungstätigkeit		0,00	800	800	0	800	800	1.900
Auszahlungen aus laufender Verwaltungstätigkeit								
11.	Auszahlungen für aktives Personal	0,00	0	0	0	0	0	0
12.	Auszahlungen für Versorgung	0,00	0	0	0	0	0	0
13.	Auszahlungen für Sach- und Dienstleistungen und für geringwertige Vermögensgegenstände	0,00	1.000	700	0	161.000	1.000	1.000
14.	Zinsen und ähnliche Auszahlungen	0,00	0	0	0	0	0	0
15.	Transferauszahlungen	0,00	0	0	0	0	0	0
16.	sonstige haushaltswirksame Auszahlungen	0,00	200	200	0	200	200	200
17. = Summe der Auszahlungen aus laufender Verwaltungstätigkeit		0,00	1.200	900	0	161.200	1.200	1.200
18. = Saldo aus laufender Verwaltungstätigkeit (= Zeilen 10 und 17)		0,00	-400	-100	0	-160.400	-400	700
Einzahlungen für Investitionstätigkeit								
19.	Zuwendungen für Investitionstätigkeit	0,00	0	0	0	0	0	0
20.	Beiträge u.ä. Entgelte für Investitionstätigkeit	0,00	0	0	0	0	0	0
21.	Veräußerung von Sachvermögen	0,00	0	0	0	0	0	0
22.	Veräußerung von Finanzvermögensanlagen	0,00	0	0	0	0	0	0
23.	sonstige Investitionstätigkeit	0,00	0	0	0	0	0	0
24. = Summe der Einzahlungen aus Investitionstätigkeit		0,00	0	0	0	0	0	0
Auszahlungen für Investitionstätigkeit								
25.	Erwerb von Grundstücken und Gebäuden	0,00	0	0	0	0	0	0

Stadt Springe

Teilhaushalt 2.2 Kultur und Wissenschaft

verantwortlich: FB-L II

Produkt: 57304 Mehrzweckräume

Einzahlungen und Auszahlungen	Rechnungsergebnis	Ansatz	Ansatz	VE	Mittelfristige Ergebnis- und Finanzplanung	Mittelfristige Ergebnis- und Finanzplanung	Mittelfristige Ergebnis- und Finanzplanung ²⁾
	2009	2010	2011	2011	2012	2013	2014
- Euro -							
1	2	3	4	5	6	7	8
26. Baumaßnahmen	0,00	0	0	0	20.000	0	0
27. Erwerb von beweglichem Sachvermögen	0,00	0	0	0	0	0	0
28. Erwerb von Finanzvermögensanlagen	0,00	0	0	0	0	0	0
29. Aktivierbare Zuwendungen	0,00	0	0	0	0	0	0
30. Sonstige Investitionstätigkeit	0,00	0	0	0	0	0	0
31. = Summe der Auszahlungen für Investitionstätigkeit	0,00	0	0	0	20.000	0	0
32. = Saldo aus Investitionstätigkeit	0,00	0	0	0	-20.000	0	0
33. = Finanzierungsmittel-Überschuss / - Fehlbetrag	0,00	-400	-100	0	-180.400	-400	700
Ein-, Auszahlungen aus Finanzierungstätigkeit							
34. Einzahlungen; Aufnahme von Krediten und inneren Darlehen für Investitionstätigkeit	0,00	0	0	0	0	0	0
35. Auszahlungen; Tilgung von Krediten und Rückzahlungen von inneren Darlehen für Investitionstätigkeit	0,00	0	0	0	0	0	0
36. Saldo aus Finanzierungstätigkeit	0,00	0	0	0	0	0	0
37. Finanzmittelveränderung	0,00	-400	-100	0	-180.400	-400	700

D. Einzeldarstellung spezieller Investitionen und Investitionsförderungsmaßnahmen

Investitionsmaßnahmen	Gesamt Invsumme.	Ansatz 2011	bisher bereitgestellt	VE 2012	VE 2013	VE 2014
	-Euro-					
1	2	3	4	5	6	7
57304020120001 Mehrzweckhalle Alvesrode "Regenwasseranschluss"						
57304.78710030 Mehrzweckhalle Alvesrode "Regenwasseranschluss"	20.000,00	0	0,00	0	0	0
= Saldo	-20.000,00	0	0,00	0	0	0

A. Produktergebnishaushalt

Erträge- und Aufwendungen		Rechnungs- ergebnis	Ansatz	Ansatz	mittelfristige Ergebnis- und Finanz- planung	mittelfristige Ergebnis- und Finanz- planung	mittelfristige Ergebnis- und Finanz- planung					
		2009	2010	2011	2012	2013	2014					
1		-Euro-					2	3	4	5	6	7
Ordentliche Erträge												
1.	Steuern und Abgaben	0,00	0	0	0	0	0	0	0	0	0	0
2.	Zuwendungen und allgemeine Umlagen	0,00	2.734.000	2.879.300	2.971.900	3.103.800	3.170.200					
3.	Auflösungserträge aus Sonderposten	0,00	0	0	0	0	0					
4.	sonstige Transfererträge	0,00	682.200	731.300	755.900	762.000	768.100					
5.	öffentlich-rechtliche Entgelte	0,00	2.500	2.500	2.500	2.500	2.500					
6.	privatrechtliche Entgelte	0,00	43.400	34.700	44.600	44.800	46.200					
7.	Kostenerstattungen und Kostenumlagen	0,00	4.496.100	4.471.800	4.375.000	4.383.500	4.392.300					
8.	Zinsen und ähnliche Finanzerträge	0,00	16.000	16.000	16.000	16.000	16.000					
9.	aktivierte Eigenleistungen	0,00	0	0	0	0	0					
10.	Bestandsveränderungen	0,00	0	0	0	0	0					
11.	sonstige ordentliche Erträge	0,00	300	200	300	300	300					
12.	= Summe ordentliche Erträge	0,00	7.974.500	8.135.800	8.166.200	8.312.900	8.395.600					
Ordentliche Aufwendungen												
13.	Aufwendungen für aktives Personal	0,00	1.311.300	1.362.700	1.362.700	1.362.700	1.362.700					
14.	Aufwendungen für Versorgung	0,00	0	0	0	0	0					
15.	Aufwendungen für Sach- und Dienstleistungen	0,00	310.800	220.500	367.000	227.200	231.100					
16.	Abschreibungen	0,00	32.900	36.100	23.400	23.400	23.400					
17.	Zinsen und ähnliche Aufwendungen	0,00	0	0	0	0	0					
18.	Transferaufwendungen	0,00	10.349.500	10.445.700	10.604.700	10.806.900	10.982.200					
19.	sonstige ordentliche Aufwendungen	0,00	108.300	88.400	119.000	119.000	118.700					
20.	= Summe ordentliche Aufwendungen	0,00	12.112.800	12.153.400	12.476.800	12.539.200	12.718.100					
21.	= ordentliches Ergebnis Jahresüberschuss(+)/Jahresfehlbetrag(-)	0,00	-4.138.300	-4.017.600	-4.310.600	-4.226.300	-4.322.500					
22.	außerordentliche Erträge	0,00	0	0	0	0	0					
23.	außerordentliche Aufwendungen	0,00	0	0	0	0	0					
24.	= außerordentliches Ergebnis	0,00	0	0	0	0	0					
25.	Jahresergebnis Überschuß (+)/Fehlbetrag(-)	0,00	-4.138.300	-4.017.600	-4.310.600	-4.226.300	-4.322.500					
26.	Erträge aus internen Leistungsbeziehungen	0,00	0	0	0	0	0					
27.	Aufwendungen aus internen Leistungsbeziehungen	0,00	20.300	37.400	37.400	37.400	37.400					
28.	= Saldo aus internen Leistungsbeziehungen	0,00	-20.300	-37.400	-37.400	-37.400	-37.400					
29.	= Ergebnis unter Berücksichtigung der internen Leistungsbeziehungen	0,00	-4.158.600	-4.055.000	-4.348.000	-4.263.700	-4.359.900					

B. Produktfinanzhaushalt

Einzahlungen und Auszahlungen	Rechnungsergebnis	Ansatz	Ansatz	VE	Mittelfristige Ergebnis- und Finanzplanung	Mittelfristige Ergebnis- und Finanzplanung	Mittelfristige Ergebnis- und Finanzplanung ²⁾
	2009	2010	2011	2011	2012	2013	2014
- Euro-							
1	2	3	4	5	6	7	8
Einzahlungen aus laufender Verwaltungstätigkeit							
1. Steuern und ähnliche Abgaben	0,00	0	0	0	0	0	0
2. Zuwendungen und allgemeine Umlagen	0,00	2.734.000	2.879.300	0	2.971.900	3.103.800	3.170.200
3. sonstige Transfereinzahlungen	0,00	682.200	731.300	0	755.900	762.000	768.100
4. öffentlich-rechtliche Entgelte	0,00	2.500	2.500	0	2.500	2.500	2.500
5. privatrechtliche Entgelte	0,00	43.400	34.700	0	44.600	44.800	46.200
6. Kostenerstattungen, Kostenumlagen	0,00	4.736.100	4.471.800	0	4.375.000	4.383.500	4.392.300
7. Zinsen und ähnliche Einzahlungen	0,00	16.000	16.000	0	16.000	16.000	16.000
8. Einzahlungen aus der Veräußerung geringwertiger Vermögensgegenstände	0,00	0	0	0	0	0	0
9. sonstige haushaltswirksame Einzahlungen	0,00	300	200	0	300	300	300
10. = Summe der Einzahlungen aus laufender Verwaltungstätigkeit	0,00	8.214.500	8.135.800	0	8.166.200	8.312.900	8.395.600
Auszahlungen aus laufender Verwaltungstätigkeit							
11. Auszahlungen für aktives Personal	0,00	1.311.300	1.362.700	0	1.362.700	1.362.700	1.362.700
12. Auszahlungen für Versorgung	0,00	0	0	0	0	0	0
13. Auszahlungen für Sach- und Dienstleistungen und für geringwertige Vermögensgegenstände	0,00	310.800	216.500	0	363.000	423.200	327.100
14. Zinsen und ähnliche Auszahlungen	0,00	0	0	0	0	0	0
15. Transferauszahlungen	0,00	10.349.500	10.445.700	0	10.604.700	10.806.900	10.982.200
16. sonstige haushaltswirksame Auszahlungen	0,00	108.300	88.400	0	119.000	119.000	118.700
17. = Summe der Auszahlungen aus laufender Verwaltungstätigkeit	0,00	12.079.900	12.113.300	0	12.449.400	12.711.800	12.790.700
18. = Saldo aus laufender Verwaltungstätigkeit (= Zeilen 10 und 17)	0,00	-3.865.400	-3.977.500	0	-4.283.200	-4.398.900	-4.395.100
Einzahlungen für Investitionstätigkeit							
19. Zuwendungen für Investitionstätigkeit	0,00	380.400	150.000	0	0	0	0
20. Beiträge u.ä. Entgelte für Investitionstätigkeit	0,00	0	0	0	0	0	0
21. Veräußerung von Sachvermögen	0,00	0	0	0	0	0	0
22. Veräußerung von Finanzvermögensanlagen	0,00	0	0	0	0	0	0
23. sonstige Investitionstätigkeit	0,00	0	0	0	0	0	0
24. = Summe der Einzahlungen aus Investitionstätigkeit	0,00	380.400	150.000	0	0	0	0
Auszahlungen für Investitionstätigkeit							
25. Erwerb von Grundstücken und Gebäuden	0,00	0	0	0	0	0	0
26. Baumaßnahmen	0,00	382.100	1.400.000	500.000	500.000	0	0

Teilhaushalt 2.3 Kinder, Jugend und Soziales
verantwortlich: FB-L II

Einzahlungen und Auszahlungen		Rechnungsergebnis	Ansatz	Ansatz	VE	Mittelfristige Ergebnis- und Finanzplanung	Mittelfristige Ergebnis- und Finanzplanung	Mittelfristige Ergebnis- und Finanzplanung ²⁾	
		2009	2010	2011	2011	2012	2013	2014	
1		- Euro-							
		2	3	4	5	6	7	8	
27.	Erwerb von beweglichem Sachvermögen	0,00	124.000	12.000	0	3.000	3.000	3.000	
28.	Erwerb von Finanzvermögensanlagen	0,00	0	0	0	0	0	0	
29.	Aktivierbare Zuwendungen	0,00	0	150.000	0	0	0	0	
30.	Sonstige Investitionstätigkeit	0,00	0	0	0	0	0	0	
31.	= Summe der Auszahlungen für Investitionstätigkeit	0,00	506.100	1.562.000	500.000	503.000	3.000	3.000	
32.	= Saldo aus Investitionstätigkeit	0,00	-125.700	-1.412.000	-500.000	-503.000	-3.000	-3.000	
33.	= Finanzierungsmittel-Überschuss / -Fehlbetrag	0,00	-3.991.100	-5.389.500	-500.000	-4.786.200	-4.401.900	-4.398.100	
	Ein-, Auszahlungen aus Finanzierungstätigkeit								
34.	Einzahlungen; Aufnahme von Krediten und inneren Darlehen für Investitionstätigkeit	0,00	0	0	0	0	0	0	
35.	Auszahlungen; Tilgung von Krediten und Rückzahlungen von inneren Darlehen für Investitionstätigkeit	0,00	0	0	0	0	0	0	
36.	Saldo aus Finanzierungstätigkeit	0,00	0	0	0	0	0	0	
37.	Finanzmittelveränderung	0,00	-3.991.100	-5.389.500	-500.000	-4.786.200	-4.401.900	-4.398.100	

A. Produktbeschreibungen**Produkt** **311100000** Hilfe zum Lebensunterhalt**Produktbeschreibung**

Produktbeschreibung

Hilfe zum Lebensunterhalt an leistungsberechtigte Personen, die ihren notwendigen

Lebensunterhalt nicht selbst bestreiten können.

Gesetzliche Grundlagen sind das SGB XII und die Heranziehungssatzung der Region Hannover.

Leistungen

Der notwendige Lebensunterhalt umfasst insbesondere Ernährung, Unterkunft, Kleidung, Körper-

pflege, Hausrat, Heizung und persönliche Bedürfnisse des täglichen Lebens. Hilfen sind den Per-

sonen zu leisten, die Ihren notwendigen Lebensunterhalt nicht aus eigenen Kräften und Mitteln,
insbesondere aus ihrem Einkommen und Vermögen beschaffen können.

Die Leistungen werden als Geldleistung, Sachleistung oder Dienstleistung erbracht.

Die Aufwendungen der Leistungen werden der Stadt Springe von der Region Hannover erstattet.

Auftragsgrundlage**Ziel****Verantwortlich****Aufgabenart****Erläuterungen**

B. Produktergebnishaushalt

Erträge- und Aufwendungen		Rechnungs- ergebnis	Ansatz	Ansatz	mittelfristige Ergebnis- und Finanz- planung	mittelfristige Ergebnis- und Finanz- planung	mittelfristige Ergebnis- und Finanz- planung	
		2009	2010	2011	2012	2013	2014	
1		-Euro-						
		2	3	4	5	6	7	
Ordentliche Erträge								
1.	Steuern und Abgaben	0,00	0	0	0	0	0	
2.	Zuwendungen und allgemeine Umlagen	0,00	0	0	0	0	0	
3.	Auflösungserträge aus Sonderposten	0,00	0	0	0	0	0	
4.	sonstige Transfererträge	0,00	50.400	57.000	50.400	50.400	50.400	
5.	öffentlich-rechtliche Entgelte	0,00	0	0	0	0	0	
6.	privatrechtliche Entgelte	0,00	0	0	0	0	0	
7.	Kostenerstattungen und Kostenumlagen	0,00	210.900	191.600	210.900	210.900	210.900	
8.	Zinsen und ähnliche Finanzerträge	0,00	0	0	0	0	0	
9.	aktivierte Eigenleistungen	0,00	0	0	0	0	0	
10.	Bestandsveränderungen	0,00	0	0	0	0	0	
11.	sonstige ordentliche Erträge	0,00	0	0	0	0	0	
12.	= Summe ordentliche Erträge	0,00	261.300	248.600	261.300	261.300	261.300	
Ordentliche Aufwendungen								
13.	Aufwendungen für aktives Personal	0,00	0	0	0	0	0	
14.	Aufwendungen für Versorgung	0,00	0	0	0	0	0	
15.	Aufwendungen für Sach- und Dienstleistungen	0,00	0	0	0	0	0	
16.	Abschreibungen	0,00	0	0	0	0	0	
17.	Zinsen und ähnliche Aufwendungen	0,00	0	0	0	0	0	
18.	Transferaufwendungen	0,00	256.300	248.500	256.300	256.300	256.300	
19.	sonstige ordentliche Aufwendungen	0,00	5.000	100	5.000	5.000	5.000	
20.	= Summe ordentliche Aufwendungen	0,00	261.300	248.600	261.300	261.300	261.300	
21.	= ordentliches Ergebnis Jahresüberschuss(+)/Jahresfehlbetrag(-)	0,00	0	0	0	0	0	
22.	außerordentliche Erträge	0,00	0	0	0	0	0	
23.	außerordentliche Aufwendungen	0,00	0	0	0	0	0	
24.	= außerordentliches Ergebnis	0,00	0	0	0	0	0	
25.	Jahresergebnis Überschuß (+)/Fehlbetrag(-)	0,00	0	0	0	0	0	
26.	Erträge aus internen Leistungsbeziehungen	0,00	0	0	0	0	0	
27.	Aufwendungen aus internen Leistungsbeziehungen	0,00	0	0	0	0	0	
28.	= Saldo aus internen Leistungsbeziehungen	0,00	0	0	0	0	0	
29.	= Ergebnis unter Berücksichtigung der internen Leistungsbeziehungen	0,00	0	0	0	0	0	

Stadt Springe

Teilhaushalt 2.3 Kinder, Jugend und Soziales

verantwortlich: FB-L II

Produkt:

31110 Hilfe zum Lebensunterhalt

C. Produktfinanzhaushalt

Einzahlungen und Auszahlungen		Rechnungs-	Ansatz	Ansatz	VE	Mittelfristige	Mittelfristige	Mittelfristige
		ergebnis				Ergebnis-	Ergebnis-	Ergebnis-
		2009	2010	2011	2011	Ergebnis-	Ergebnis-	Ergebnis-
		- Euro-						
1		2	3	4	5	6	7	8
Einzahlungen aus laufender Verwaltungstätigkeit								
1.	Steuern und ähnliche Abgaben	0,00	0	0	0	0	0	0
2.	Zuwendungen und allgemeine Umlagen	0,00	0	0	0	0	0	0
3.	sonstige Transfereinzahlungen	0,00	50.400	57.000	0	50.400	50.400	50.400
4.	öffentlich-rechtliche Entgelte	0,00	0	0	0	0	0	0
5.	privatrechtliche Entgelte	0,00	0	0	0	0	0	0
6.	Kostenerstattungen, Kostenumlagen	0,00	210.900	191.600	0	210.900	210.900	210.900
7.	Zinsen und ähnliche Einzahlungen	0,00	0	0	0	0	0	0
8.	Einzahlungen aus der Veräußerung geringwertiger Vermögensgegenstände	0,00	0	0	0	0	0	0
9.	sonstige haushaltswirksame Einzahlungen	0,00	0	0	0	0	0	0
10.	= Summe der Einzahlungen aus laufender Verwaltungstätigkeit	0,00	261.300	248.600	0	261.300	261.300	261.300
Auszahlungen aus laufender Verwaltungstätigkeit								
11.	Auszahlungen für aktives Personal	0,00	0	0	0	0	0	0
12.	Auszahlungen für Versorgung	0,00	0	0	0	0	0	0
13.	Auszahlungen für Sach- und Dienstleistungen und für geringwertige Vermögensgegenstände	0,00	0	0	0	0	0	0
14.	Zinsen und ähnliche Auszahlungen	0,00	0	0	0	0	0	0
15.	Transferauszahlungen	0,00	256.300	248.500	0	256.300	256.300	256.300
16.	sonstige haushaltswirksame Auszahlungen	0,00	5.000	100	0	5.000	5.000	5.000
17.	= Summe der Auszahlungen aus laufender Verwaltungstätigkeit	0,00	261.300	248.600	0	261.300	261.300	261.300
18.	= Saldo aus laufender Verwaltungstätigkeit (= Zeilen 10 und 17)	0,00	0	0	0	0	0	0
Einzahlungen für Investitionstätigkeit								
19.	Zuwendungen für Investitionstätigkeit	0,00	0	0	0	0	0	0
20.	Beiträge u.ä. Entgelte für Investitionstätigkeit	0,00	0	0	0	0	0	0
21.	Veräußerung von Sachvermögen	0,00	0	0	0	0	0	0
22.	Veräußerung von Finanzvermögensanlagen	0,00	0	0	0	0	0	0
23.	sonstige Investitionstätigkeit	0,00	0	0	0	0	0	0
24.	= Summe der Einzahlungen aus Investitionstätigkeit	0,00	0	0	0	0	0	0
Auszahlungen für Investitionstätigkeit								
25.	Erwerb von Grundstücken und Gebäuden	0,00	0	0	0	0	0	0

Teilhaushalt 2.3 Kinder, Jugend und Soziales

verantwortlich: FB-L II

Produkt:

31110 Hilfe zum Lebensunterhalt

Einzahlungen und Auszahlungen	Rechnungs- ergebnis	Ansatz	Ansatz	VE	Mittelfristige Ergebnis- und Finanz- planung	Mittelfristige Ergebnis- und Finanz- planung	Mittelfristige Ergebnis- und Finanz- planung ²⁾
	2009	2010	2011	2011	2012	2013	2014
- Euro-							
1	2	3	4	5	6	7	8
26. Baumaßnahmen	0,00	0	0	0	0	0	0
27. Erwerb von beweglichem Sachvermögen	0,00	0	0	0	0	0	0
28. Erwerb von Finanzvermögensanlagen	0,00	0	0	0	0	0	0
29. Aktivierbare Zuwendungen	0,00	0	0	0	0	0	0
30. Sonstige Investitionstätigkeit	0,00	0	0	0	0	0	0
31. = Summe der Auszahlungen für Investitionstätigkeit	0,00	0	0	0	0	0	0
32. = Saldo aus Investitionstätigkeit	0,00	0	0	0	0	0	0
33. = Finanzierungsmittel-Überschuss / - Fehlbetrag	0,00	0	0	0	0	0	0
Ein-, Auszahlungen aus Finanzierungstätigkeit							
34. Einzahlungen; Aufnahme von Krediten und inneren Darlehen für Investitionstätigkeit	0,00	0	0	0	0	0	0
35. Auszahlungen; Tilgung von Krediten und Rückzahlungen von inneren Darlehen für Investitionstätigkeit	0,00	0	0	0	0	0	0
36. Saldo aus Finanzierungstätigkeit	0,00	0	0	0	0	0	0
37. Finanzmittelveränderung	0,00	0	0	0	0	0	0

A. Produktbeschreibungen

Produkt **311200000** Hilfe zur Pflege

Produktbeschreibung

Produktbeschreibung
Hilfe zur Pflege an leistungsberechtigte Personen

Gesetzliche Grundlagen sind das SGB XII und die Heranziehungssatzung der Region Hannover.

Leistungen

Hilfen zur

1. ambulanten Pflege
2. teilstationären Pflege
3. Kurzzeitpflege
4. vollstationären Pflege

Die Aufwendungen der Leistungen werden der Stadt Springe von der Region Hannover erstattet.

Auftragsgrundlage

Ziel

Verantwortlich

Aufgabenart

Erläuterungen

B. Produktergebnishaushalt

Erträge- und Aufwendungen		Rechnungs- ergebnis	Ansatz	Ansatz	mittelfristige Ergebnis- und Finanz- planung	mittelfristige Ergebnis- und Finanz- planung	mittelfristige Ergebnis- und Finanz- planung	
		2009	2010	2011	2012	2013	2014	
1		-Euro-						
		2	3	4	5	6	7	
Ordentliche Erträge								
1.	Steuern und Abgaben	0,00	0	0	0	0	0	
2.	Zuwendungen und allgemeine Umlagen	0,00	0	0	0	0	0	
3.	Auflösungserträge aus Sonderposten	0,00	0	0	0	0	0	
4.	sonstige Transfererträge	0,00	212.400	126.000	212.400	212.400	212.400	
5.	öffentlich-rechtliche Entgelte	0,00	0	0	0	0	0	
6.	privatrechtliche Entgelte	0,00	0	0	0	0	0	
7.	Kostenerstattungen und Kostenumlagen	0,00	787.600	863.600	787.600	787.600	787.600	
8.	Zinsen und ähnliche Finanzerträge	0,00	0	0	0	0	0	
9.	aktivierte Eigenleistungen	0,00	0	0	0	0	0	
10.	Bestandsveränderungen	0,00	0	0	0	0	0	
11.	sonstige ordentliche Erträge	0,00	0	0	0	0	0	
12.	= Summe ordentliche Erträge	0,00	1.000.000	989.600	1.000.000	1.000.000	1.000.000	
Ordentliche Aufwendungen								
13.	Aufwendungen für aktives Personal	0,00	0	0	0	0	0	
14.	Aufwendungen für Versorgung	0,00	0	0	0	0	0	
15.	Aufwendungen für Sach- und Dienstleistungen	0,00	0	0	0	0	0	
16.	Abschreibungen	0,00	0	0	0	0	0	
17.	Zinsen und ähnliche Aufwendungen	0,00	0	0	0	0	0	
18.	Transferaufwendungen	0,00	999.900	989.500	1.004.900	1.004.900	1.004.900	
19.	sonstige ordentliche Aufwendungen	0,00	100	100	100	100	100	
20.	= Summe ordentliche Aufwendungen	0,00	1.000.000	989.600	1.005.000	1.005.000	1.005.000	
21.	= ordentliches Ergebnis Jahresüberschuss(+)/Jahresfehlbetrag(-)	0,00	0	0	-5.000	-5.000	-5.000	
22.	außerordentliche Erträge	0,00	0	0	0	0	0	
23.	außerordentliche Aufwendungen	0,00	0	0	0	0	0	
24.	= außerordentliches Ergebnis	0,00	0	0	0	0	0	
25.	Jahresergebnis Überschuß (+)/Fehlbetrag(-)	0,00	0	0	-5.000	-5.000	-5.000	
26.	Erträge aus internen Leistungsbeziehungen	0,00	0	0	0	0	0	
27.	Aufwendungen aus internen Leistungsbeziehungen	0,00	0	0	0	0	0	
28.	= Saldo aus internen Leistungsbeziehungen	0,00	0	0	0	0	0	
29.	= Ergebnis unter Berücksichtigung der internen Leistungsbeziehungen	0,00	0	0	-5.000	-5.000	-5.000	

Stadt Springe

Teilhaushalt 2.3 Kinder, Jugend und Soziales

verantwortlich: FB-L II

Produkt:

31 120 Hilfe zur Pflege

C. Produktfinanzhaushalt

Einzahlungen und Auszahlungen		Rechnungs- ergebnis	Ansatz	Ansatz	VE	Mittelfristige Ergebnis- und Finanz- planung	Mittelfristige Ergebnis- und Finanz- planung	Mittelfristige Ergebnis- und Finanz- planung ²⁾
		2009	2010	2011	2011	2012	2013	2014
		- Euro-						
1		2	3	4	5	6	7	8
Einzahlungen aus laufender Verwaltungstätigkeit								
1.	Steuern und ähnliche Abgaben	0,00	0	0	0	0	0	0
2.	Zuwendungen und allgemeine Umlagen	0,00	0	0	0	0	0	0
3.	sonstige Transfereinzahlungen	0,00	212.400	126.000	0	212.400	212.400	212.400
4.	öffentlich-rechtliche Entgelte	0,00	0	0	0	0	0	0
5.	privatrechtliche Entgelte	0,00	0	0	0	0	0	0
6.	Kostenerstattungen, Kostenumlagen	0,00	787.600	863.600	0	787.600	787.600	787.600
7.	Zinsen und ähnliche Einzahlungen	0,00	0	0	0	0	0	0
8.	Einzahlungen aus der Veräußerung geringwertiger Vermögensgegenstände	0,00	0	0	0	0	0	0
9.	sonstige haushaltswirksame Einzahlungen	0,00	0	0	0	0	0	0
10.	= Summe der Einzahlungen aus laufender Verwaltungstätigkeit	0,00	1.000.000	989.600	0	1.000.000	1.000.000	1.000.000
Auszahlungen aus laufender Verwaltungstätigkeit								
11.	Auszahlungen für aktives Personal	0,00	0	0	0	0	0	0
12.	Auszahlungen für Versorgung	0,00	0	0	0	0	0	0
13.	Auszahlungen für Sach- und Dienstleistungen und für geringwertige Vermögensgegenstände	0,00	0	0	0	0	0	0
14.	Zinsen und ähnliche Auszahlungen	0,00	0	0	0	0	0	0
15.	Transferauszahlungen	0,00	999.900	989.500	0	1.004.900	1.004.900	1.004.900
16.	sonstige haushaltswirksame Auszahlungen	0,00	100	100	0	100	100	100
17.	= Summe der Auszahlungen aus laufender Verwaltungstätigkeit	0,00	1.000.000	989.600	0	1.005.000	1.005.000	1.005.000
18.	= Saldo aus laufender Verwaltungstätigkeit (= Zeilen 10 und 17)	0,00	0	0	0	-5.000	-5.000	-5.000
Einzahlungen für Investitionstätigkeit								
19.	Zuwendungen für Investitionstätigkeit	0,00	0	0	0	0	0	0
20.	Beiträge u.ä. Entgelte für Investitionstätigkeit	0,00	0	0	0	0	0	0
21.	Veräußerung von Sachvermögen	0,00	0	0	0	0	0	0
22.	Veräußerung von Finanzvermögensanlagen	0,00	0	0	0	0	0	0
23.	sonstige Investitionstätigkeit	0,00	0	0	0	0	0	0
24.	= Summe der Einzahlungen aus Investitionstätigkeit	0,00	0	0	0	0	0	0
Auszahlungen für Investitionstätigkeit								
25.	Erwerb von Grundstücken und Gebäuden	0,00	0	0	0	0	0	0

Teilhaushalt 2.3 Kinder, Jugend und Soziales

verantwortlich: FB-L II

Produkt:

31 120 Hilfe zur Pflege

Einzahlungen und Auszahlungen	Rechnungs- ergebnis	Ansatz	Ansatz	VE	Mittelfristige Ergebnis- und Finanz- planung	Mittelfristige Ergebnis- und Finanz- planung	Mittelfristige Ergebnis- und Finanz- planung ²⁾
	2009	2010	2011	2011	2012	2013	2014
- Euro-							
1	2	3	4	5	6	7	8
26. Baumaßnahmen	0,00	0	0	0	0	0	0
27. Erwerb von beweglichem Sachvermögen	0,00	0	0	0	0	0	0
28. Erwerb von Finanzvermögensanlagen	0,00	0	0	0	0	0	0
29. Aktivierbare Zuwendungen	0,00	0	0	0	0	0	0
30. Sonstige Investitionstätigkeit	0,00	0	0	0	0	0	0
31. = Summe der Auszahlungen für Investitionstätigkeit	0,00	0	0	0	0	0	0
32. = Saldo aus Investitionstätigkeit	0,00	0	0	0	0	0	0
33. = Finanzierungsmittel-Überschuss / - Fehlbetrag	0,00	0	0	0	-5.000	-5.000	-5.000
Ein-, Auszahlungen aus Finanzierungstätigkeit							
34. Einzahlungen; Aufnahme von Krediten und inneren Darlehen für Investitionstätigkeit	0,00	0	0	0	0	0	0
35. Auszahlungen; Tilgung von Krediten und Rückzahlungen von inneren Darlehen für Investitionstätigkeit	0,00	0	0	0	0	0	0
36. Saldo aus Finanzierungstätigkeit	0,00	0	0	0	0	0	0
37. Finanzmittelveränderung	0,00	0	0	0	-5.000	-5.000	-5.000

A. Produktbeschreibungen

Produkt **311300000** Eingliederungshilfe für

Produktbeschreibung

Produktbeschreibung
Eingliederungshilfe an leistungsberechtigte Personen

Gesetzliche Grundlagen sind das SGB XII und die Heranziehungssatzung der Region Hannover.

Leistungen

Die Eingliederungshilfe für behinderte Menschen umfasst im Wesentlichen die Leistungen zur medizinischen Rehabilitation, zur Teilhabe am Arbeitsleben und zur Teilhabe am Leben in der Gemeinschaft.

Die Aufgaben der Eingliederungshilfe, welche in den sachlichen Zuständigkeitsbereich des örtlichen Sozialhilfeträgers fallen, sind der Stadt Springe übertragen.

Die Aufwendungen der Leistungen werden der Stadt Springe von der Region Hannover erstattet.

Auftragsgrundlage

Ziel

Verantwortlich

Aufgabenart

Erläuterungen

B. Produktergebnishaushalt

Erträge- und Aufwendungen		Rechnungs- ergebnis	Ansatz	Ansatz	mittelfristige Ergebnis- und Finanz- planung	mittelfristige Ergebnis- und Finanz- planung	mittelfristige Ergebnis- und Finanz- planung	
		2009	2010	2011	2012	2013	2014	
1		-Euro-						
		2	3	4	5	6	7	
Ordentliche Erträge								
1.	Steuern und Abgaben	0,00	0	0	0	0	0	
2.	Zuwendungen und allgemeine Umlagen	0,00	0	0	0	0	0	
3.	Auflösungserträge aus Sonderposten	0,00	0	0	0	0	0	
4.	sonstige Transfererträge	0,00	88.900	154.100	88.900	88.900	88.900	
5.	öffentlich-rechtliche Entgelte	0,00	0	0	0	0	0	
6.	privatrechtliche Entgelte	0,00	0	0	0	0	0	
7.	Kostenerstattungen und Kostenumlagen	0,00	761.100	689.700	761.100	761.100	761.100	
8.	Zinsen und ähnliche Finanzerträge	0,00	0	0	0	0	0	
9.	aktivierte Eigenleistungen	0,00	0	0	0	0	0	
10.	Bestandsveränderungen	0,00	0	0	0	0	0	
11.	sonstige ordentliche Erträge	0,00	0	0	0	0	0	
12.	= Summe ordentliche Erträge	0,00	850.000	843.800	850.000	850.000	850.000	
Ordentliche Aufwendungen								
13.	Aufwendungen für aktives Personal	0,00	0	0	0	0	0	
14.	Aufwendungen für Versorgung	0,00	0	0	0	0	0	
15.	Aufwendungen für Sach- und Dienstleistungen	0,00	0	0	0	0	0	
16.	Abschreibungen	0,00	0	0	0	0	0	
17.	Zinsen und ähnliche Aufwendungen	0,00	0	0	0	0	0	
18.	Transferaufwendungen	0,00	849.900	842.800	849.900	849.900	849.900	
19.	sonstige ordentliche Aufwendungen	0,00	100	1.000	100	100	100	
20.	= Summe ordentliche Aufwendungen	0,00	850.000	843.800	850.000	850.000	850.000	
21.	= ordentliches Ergebnis Jahresüberschuss(+)/Jahresfehlbetrag(-)	0,00	0	0	0	0	0	
22.	außerordentliche Erträge	0,00	0	0	0	0	0	
23.	außerordentliche Aufwendungen	0,00	0	0	0	0	0	
24.	= außerordentliches Ergebnis	0,00	0	0	0	0	0	
25.	Jahresergebnis Überschuß (+)/Fehlbetrag(-)	0,00	0	0	0	0	0	
26.	Erträge aus internen Leistungsbeziehungen	0,00	0	0	0	0	0	
27.	Aufwendungen aus internen Leistungsbeziehungen	0,00	0	0	0	0	0	
28.	= Saldo aus internen Leistungsbeziehungen	0,00	0	0	0	0	0	
29.	= Ergebnis unter Berücksichtigung der internen Leistungsbeziehungen	0,00	0	0	0	0	0	

C. Produktfinanzhaushalt

Einzahlungen und Auszahlungen		Rechnungs- ergebnis	Ansatz	Ansatz	VE	Mittelfristige Ergebnis- und Finanz- planung	Mittelfristige Ergebnis- und Finanz- planung	Mittelfristige Ergebnis- und Finanz- planung ²⁾
		2009	2010	2011	2011	2012	2013	2014
		- Euro-						
1		2	3	4	5	6	7	8
Einzahlungen aus laufender Verwaltungstätigkeit								
1.	Steuern und ähnliche Abgaben	0,00	0	0	0	0	0	0
2.	Zuwendungen und allgemeine Umlagen	0,00	0	0	0	0	0	0
3.	sonstige Transfereinzahlungen	0,00	88.900	154.100	0	88.900	88.900	88.900
4.	öffentlich-rechtliche Entgelte	0,00	0	0	0	0	0	0
5.	privatrechtliche Entgelte	0,00	0	0	0	0	0	0
6.	Kostenerstattungen, Kostenumlagen	0,00	761.100	689.700	0	761.100	761.100	761.100
7.	Zinsen und ähnliche Einzahlungen	0,00	0	0	0	0	0	0
8.	Einzahlungen aus der Veräußerung geringwertiger Vermögensgegenstände	0,00	0	0	0	0	0	0
9.	sonstige haushaltswirksame Einzahlungen	0,00	0	0	0	0	0	0
10.	= Summe der Einzahlungen aus laufender Verwaltungstätigkeit	0,00	850.000	843.800	0	850.000	850.000	850.000
Auszahlungen aus laufender Verwaltungstätigkeit								
11.	Auszahlungen für aktives Personal	0,00	0	0	0	0	0	0
12.	Auszahlungen für Versorgung	0,00	0	0	0	0	0	0
13.	Auszahlungen für Sach- und Dienstleistungen und für geringwertige Vermögensgegenstände	0,00	0	0	0	0	0	0
14.	Zinsen und ähnliche Auszahlungen	0,00	0	0	0	0	0	0
15.	Transferauszahlungen	0,00	849.900	842.800	0	849.900	849.900	849.900
16.	sonstige haushaltswirksame Auszahlungen	0,00	100	1.000	0	100	100	100
17.	= Summe der Auszahlungen aus laufender Verwaltungstätigkeit	0,00	850.000	843.800	0	850.000	850.000	850.000
18.	= Saldo aus laufender Verwaltungstätigkeit (= Zeilen 10 und 17)	0,00	0	0	0	0	0	0
Einzahlungen für Investitionstätigkeit								
19.	Zuwendungen für Investitionstätigkeit	0,00	0	0	0	0	0	0
20.	Beiträge u.ä. Entgelte für Investitionstätigkeit	0,00	0	0	0	0	0	0
21.	Veräußerung von Sachvermögen	0,00	0	0	0	0	0	0
22.	Veräußerung von Finanzvermögensanlagen	0,00	0	0	0	0	0	0
23.	sonstige Investitionstätigkeit	0,00	0	0	0	0	0	0
24.	= Summe der Einzahlungen aus Investitionstätigkeit	0,00	0	0	0	0	0	0
Auszahlungen für Investitionstätigkeit								
25.	Erwerb von Grundstücken und Gebäuden	0,00	0	0	0	0	0	0

Teilhaushalt 2.3 Kinder, Jugend und Soziales

verantwortlich: FB-L II

Produkt:

31 130 Eingliederungshilfe für behinderte Menschen

Einzahlungen und Auszahlungen	Rechnungs- ergebnis	Ansatz	Ansatz	VE	Mittelfristige Ergebnis- und Finanz- planung	Mittelfristige Ergebnis- und Finanz- planung	Mittelfristige Ergebnis- und Finanz- planung ²⁾
	2009	2010	2011	2011	2012	2013	2014
- Euro-							
1	2	3	4	5	6	7	8
26. Baumaßnahmen	0,00	0	0	0	0	0	0
27. Erwerb von beweglichem Sachvermögen	0,00	0	0	0	0	0	0
28. Erwerb von Finanzvermögensanlagen	0,00	0	0	0	0	0	0
29. Aktivierbare Zuwendungen	0,00	0	0	0	0	0	0
30. Sonstige Investitionstätigkeit	0,00	0	0	0	0	0	0
31. = Summe der Auszahlungen für Investitionstätigkeit	0,00	0	0	0	0	0	0
32. = Saldo aus Investitionstätigkeit	0,00	0	0	0	0	0	0
33. = Finanzierungsmittel-Überschuss / - Fehlbetrag	0,00	0	0	0	0	0	0
Ein-, Auszahlungen aus Finanzierungstätigkeit							
34. Einzahlungen; Aufnahme von Krediten und inneren Darlehen für Investitionstätigkeit	0,00	0	0	0	0	0	0
35. Auszahlungen; Tilgung von Krediten und Rückzahlungen von inneren Darlehen für Investitionstätigkeit	0,00	0	0	0	0	0	0
36. Saldo aus Finanzierungstätigkeit	0,00	0	0	0	0	0	0
37. Finanzmittelveränderung	0,00	0	0	0	0	0	0

A. Produktbeschreibungen

Produkt **311400000** Hilfen zur Gesundheit

Produktbeschreibung

Produktbeschreibung

Hilfen zur Gesundheit werden an diejenigen Personen geleistet, die keinen anderweitigen Anspruch auf Absicherung im Krankheitsfall haben

Gesetzliche Grundlagen sind das SGB XII und die Heranziehungssatzung der Region Hannover.

Leistungen

Die Hilfen zur Gesundheit umfassen:

1. Vorbeugende Gesundheitshilfe
2. Hilfe bei Krankheit
3. Hilfe zur Familienplanung
4. Hilfe bei Schwangerschaft und Mutterschaft
5. Hilfe bei Sterilisation

Die Aufwendungen der Leistungen werden der Stadt Springe von der Region Hannover erstattet.

Auftragsgrundlage

Ziel

Verantwortlich

Aufgabenart

Erläuterungen

B. Produktergebnishaushalt

Erträge- und Aufwendungen		Rechnungs- ergebnis	Ansatz	Ansatz	mittelfristige Ergebnis- und Finanz- planung	mittelfristige Ergebnis- und Finanz- planung	mittelfristige Ergebnis- und Finanz- planung					
		2009	2010	2011	2012	2013	2014					
1		-Euro-					2	3	4	5	6	7
Ordentliche Erträge												
1.	Steuern und Abgaben	0,00	0	0	0	0	0	0	0	0	0	0
2.	Zuwendungen und allgemeine Umlagen	0,00	0	0	0	0	0	0	0	0	0	0
3.	Auflösungserträge aus Sonderposten	0,00	0	0	0	0	0	0	0	0	0	0
4.	sonstige Transfererträge	0,00	1.700	1.700	1.700	1.700	1.700	1.700	1.700	1.700	1.700	1.700
5.	öffentlich-rechtliche Entgelte	0,00	0	0	0	0	0	0	0	0	0	0
6.	privatrechtliche Entgelte	0,00	0	0	0	0	0	0	0	0	0	0
7.	Kostenerstattungen und Kostenumlagen	0,00	28.300	28.300	28.300	28.300	28.300	28.300	28.300	28.300	28.300	28.300
8.	Zinsen und ähnliche Finanzerträge	0,00	0	0	0	0	0	0	0	0	0	0
9.	aktivierte Eigenleistungen	0,00	0	0	0	0	0	0	0	0	0	0
10.	Bestandsveränderungen	0,00	0	0	0	0	0	0	0	0	0	0
11.	sonstige ordentliche Erträge	0,00	0	0	0	0	0	0	0	0	0	0
12.	= Summe ordentliche Erträge	0,00	30.000	30.000	30.000	30.000	30.000	30.000	30.000	30.000	30.000	30.000
Ordentliche Aufwendungen												
13.	Aufwendungen für aktives Personal	0,00	0	0	0	0	0	0	0	0	0	0
14.	Aufwendungen für Versorgung	0,00	0	0	0	0	0	0	0	0	0	0
15.	Aufwendungen für Sach- und Dienstleistungen	0,00	0	0	0	0	0	0	0	0	0	0
16.	Abschreibungen	0,00	0	0	0	0	0	0	0	0	0	0
17.	Zinsen und ähnliche Aufwendungen	0,00	0	0	0	0	0	0	0	0	0	0
18.	Transferaufwendungen	0,00	29.900	29.900	29.900	29.900	29.900	29.900	29.900	29.900	29.900	29.900
19.	sonstige ordentliche Aufwendungen	0,00	100	100	100	100	100	100	100	100	100	100
20.	= Summe ordentliche Aufwendungen	0,00	30.000	30.000	30.000	30.000	30.000	30.000	30.000	30.000	30.000	30.000
21.	= ordentliches Ergebnis Jahresüberschuss(+)/Jahresfehlbetrag(-)	0,00	0	0	0	0	0	0	0	0	0	0
22.	außerordentliche Erträge	0,00	0	0	0	0	0	0	0	0	0	0
23.	außerordentliche Aufwendungen	0,00	0	0	0	0	0	0	0	0	0	0
24.	= außerordentliches Ergebnis	0,00	0	0	0	0	0	0	0	0	0	0
25.	Jahresergebnis Überschuß (+)/Fehlbetrag(-)	0,00	0	0	0	0	0	0	0	0	0	0
26.	Erträge aus internen Leistungsbeziehungen	0,00	0	0	0	0	0	0	0	0	0	0
27.	Aufwendungen aus internen Leistungsbeziehungen	0,00	0	0	0	0	0	0	0	0	0	0
28.	= Saldo aus internen Leistungsbeziehungen	0,00	0	0	0	0	0	0	0	0	0	0
29.	= Ergebnis unter Berücksichtigung der internen Leistungsbeziehungen	0,00	0	0	0	0	0	0	0	0	0	0

C. Produktfinanzhaushalt

Einzahlungen und Auszahlungen		Rechnungs-	Ansatz	Ansatz	VE	Mittelfristige	Mittelfristige	Mittelfristige
		ergebnis				Ergebnis-	Ergebnis-	Ergebnis-
		2009	2010	2011	2011	Ergebnis-	Ergebnis-	Ergebnis-
		- Euro-						
1		2	3	4	5	6	7	8
Einzahlungen aus laufender Verwaltungstätigkeit								
1.	Steuern und ähnliche Abgaben	0,00	0	0	0	0	0	0
2.	Zuwendungen und allgemeine Umlagen	0,00	0	0	0	0	0	0
3.	sonstige Transfereinzahlungen	0,00	1.700	1.700	0	1.700	1.700	1.700
4.	öffentlich-rechtliche Entgelte	0,00	0	0	0	0	0	0
5.	privatrechtliche Entgelte	0,00	0	0	0	0	0	0
6.	Kostenerstattungen, Kostenumlagen	0,00	28.300	28.300	0	28.300	28.300	28.300
7.	Zinsen und ähnliche Einzahlungen	0,00	0	0	0	0	0	0
8.	Einzahlungen aus der Veräußerung geringwertiger Vermögensgegenstände	0,00	0	0	0	0	0	0
9.	sonstige haushaltswirksame Einzahlungen	0,00	0	0	0	0	0	0
10.	= Summe der Einzahlungen aus laufender Verwaltungstätigkeit	0,00	30.000	30.000	0	30.000	30.000	30.000
Auszahlungen aus laufender Verwaltungstätigkeit								
11.	Auszahlungen für aktives Personal	0,00	0	0	0	0	0	0
12.	Auszahlungen für Versorgung	0,00	0	0	0	0	0	0
13.	Auszahlungen für Sach- und Dienstleistungen und für geringwertige Vermögensgegenstände	0,00	0	0	0	0	0	0
14.	Zinsen und ähnliche Auszahlungen	0,00	0	0	0	0	0	0
15.	Transferauszahlungen	0,00	29.900	29.900	0	29.900	29.900	29.900
16.	sonstige haushaltswirksame Auszahlungen	0,00	100	100	0	100	100	100
17.	= Summe der Auszahlungen aus laufender Verwaltungstätigkeit	0,00	30.000	30.000	0	30.000	30.000	30.000
18.	= Saldo aus laufender Verwaltungstätigkeit (= Zeilen 10 und 17)	0,00	0	0	0	0	0	0
Einzahlungen für Investitionstätigkeit								
19.	Zuwendungen für Investitionstätigkeit	0,00	0	0	0	0	0	0
20.	Beiträge u.ä. Entgelte für Investitionstätigkeit	0,00	0	0	0	0	0	0
21.	Veräußerung von Sachvermögen	0,00	0	0	0	0	0	0
22.	Veräußerung von Finanzvermögensanlagen	0,00	0	0	0	0	0	0
23.	sonstige Investitionstätigkeit	0,00	0	0	0	0	0	0
24.	= Summe der Einzahlungen aus Investitionstätigkeit	0,00	0	0	0	0	0	0
Auszahlungen für Investitionstätigkeit								
25.	Erwerb von Grundstücken und Gebäuden	0,00	0	0	0	0	0	0

Teilhaushalt 2.3 Kinder, Jugend und Soziales

verantwortlich: FB-L II

Produkt:

31 140 Hilfen zur Gesundheit

Einzahlungen und Auszahlungen	Rechnungs- ergebnis	Ansatz	Ansatz	VE	Mittelfristige Ergebnis- und Finanz- planung	Mittelfristige Ergebnis- und Finanz- planung	Mittelfristige Ergebnis- und Finanz- planung ²⁾
	2009	2010	2011	2011	2012	2013	2014
- Euro-							
1	2	3	4	5	6	7	8
26. Baumaßnahmen	0,00	0	0	0	0	0	0
27. Erwerb von beweglichem Sachvermögen	0,00	0	0	0	0	0	0
28. Erwerb von Finanzvermögensanlagen	0,00	0	0	0	0	0	0
29. Aktivierbare Zuwendungen	0,00	0	0	0	0	0	0
30. Sonstige Investitionstätigkeit	0,00	0	0	0	0	0	0
31. = Summe der Auszahlungen für Investitionstätigkeit	0,00	0	0	0	0	0	0
32. = Saldo aus Investitionstätigkeit	0,00	0	0	0	0	0	0
33. = Finanzierungsmittel-Überschuss / - Fehlbetrag	0,00	0	0	0	0	0	0
Ein-, Auszahlungen aus Finanzierungstätigkeit							
34. Einzahlungen; Aufnahme von Krediten und inneren Darlehen für Investitionstätigkeit	0,00	0	0	0	0	0	0
35. Auszahlungen; Tilgung von Krediten und Rückzahlungen von inneren Darlehen für Investitionstätigkeit	0,00	0	0	0	0	0	0
36. Saldo aus Finanzierungstätigkeit	0,00	0	0	0	0	0	0
37. Finanzmittelveränderung	0,00	0	0	0	0	0	0

A. Produktbeschreibungen

Produkt **311500000** Hilfen zur Gesundheit

Produktbeschreibung

Produktbeschreibung

Die Stadt Springe erbringt die Leistungen in anderen Lebenslagen, sofern diese in die sachliche Zuständigkeit des örtlichen Sozialhilfeträgers fallen.

Gesetzliche Grundlagen sind das SGB XII und die Heranziehungssatzung der Region Hannover.

Leistungen

Die Hilfen in anderen Lebenslagen umfassen

1. Hilfe zur Weiterführung des Haushalts
2. Hilfe in sonstigen Lebenslagen
3. Bestattungskosten

Die Aufwendungen der Leistungen werden der Stadt Springe von der Region Hannover erstattet.

Auftragsgrundlage

Ziel

Verantwortlich

Aufgabenart

Erläuterungen

B. Produktergebnishaushalt

Erträge- und Aufwendungen		Rechnungs- ergebnis	Ansatz	Ansatz	mittelfristige Ergebnis- und Finanz- planung	mittelfristige Ergebnis- und Finanz- planung	mittelfristige Ergebnis- und Finanz- planung					
		2009	2010	2011	2012	2013	2014					
1		-Euro-					2	3	4	5	6	7
Ordentliche Erträge												
1.	Steuern und Abgaben	0,00	0	0	0	0	0	0	0	0	0	0
2.	Zuwendungen und allgemeine Umlagen	0,00	0	0	0	0	0	0	0	0	0	0
3.	Auflösungserträge aus Sonderposten	0,00	0	0	0	0	0	0	0	0	0	0
4.	sonstige Transfererträge	0,00	900	900	900	900	900	900	900	900	900	900
5.	öffentlich-rechtliche Entgelte	0,00	0	0	0	0	0	0	0	0	0	0
6.	privatrechtliche Entgelte	0,00	0	0	0	0	0	0	0	0	0	0
7.	Kostenerstattungen und Kostenumlagen	0,00	19.100	19.100	19.100	19.100	19.100	19.100	19.100	19.100	19.100	19.100
8.	Zinsen und ähnliche Finanzerträge	0,00	0	0	0	0	0	0	0	0	0	0
9.	aktivierte Eigenleistungen	0,00	0	0	0	0	0	0	0	0	0	0
10.	Bestandsveränderungen	0,00	0	0	0	0	0	0	0	0	0	0
11.	sonstige ordentliche Erträge	0,00	0	0	0	0	0	0	0	0	0	0
12.	= Summe ordentliche Erträge	0,00	20.000	20.000	20.000	20.000	20.000	20.000	20.000	20.000	20.000	20.000
Ordentliche Aufwendungen												
13.	Aufwendungen für aktives Personal	0,00	0	0	0	0	0	0	0	0	0	0
14.	Aufwendungen für Versorgung	0,00	0	0	0	0	0	0	0	0	0	0
15.	Aufwendungen für Sach- und Dienstleistungen	0,00	0	0	0	0	0	0	0	0	0	0
16.	Abschreibungen	0,00	0	0	0	0	0	0	0	0	0	0
17.	Zinsen und ähnliche Aufwendungen	0,00	0	0	0	0	0	0	0	0	0	0
18.	Transferaufwendungen	0,00	19.900	19.900	19.900	19.900	19.900	19.900	19.900	19.900	19.900	19.900
19.	sonstige ordentliche Aufwendungen	0,00	100	100	100	100	100	100	100	100	100	100
20.	= Summe ordentliche Aufwendungen	0,00	20.000	20.000	20.000	20.000	20.000	20.000	20.000	20.000	20.000	20.000
21.	= ordentliches Ergebnis Jahresüberschuss(+)/Jahresfehlbetrag(-)	0,00	0	0	0	0	0	0	0	0	0	0
22.	außerordentliche Erträge	0,00	0	0	0	0	0	0	0	0	0	0
23.	außerordentliche Aufwendungen	0,00	0	0	0	0	0	0	0	0	0	0
24.	= außerordentliches Ergebnis	0,00	0	0	0	0	0	0	0	0	0	0
25.	Jahresergebnis Überschuß (+)/Fehlbetrag(-)	0,00	0	0	0	0	0	0	0	0	0	0
26.	Erträge aus internen Leistungsbeziehungen	0,00	0	0	0	0	0	0	0	0	0	0
27.	Aufwendungen aus internen Leistungsbeziehungen	0,00	0	0	0	0	0	0	0	0	0	0
28.	= Saldo aus internen Leistungsbeziehungen	0,00	0	0	0	0	0	0	0	0	0	0
29.	= Ergebnis unter Berücksichtigung der internen Leistungsbeziehungen	0,00	0	0	0	0	0	0	0	0	0	0

Stadt Springe

Teilhaushalt 2.3 Kinder, Jugend und Soziales verantwortlich: FB-L II

Produkt: 31 150 Hilfen in anderen Lebenslagen

C. Produktfinanzhaushalt

Einzahlungen und Auszahlungen		Rechnungs- ergebnis	Ansatz	Ansatz	VE	Mittelfristige Ergebnis- und Finanz- planung	Mittelfristige Ergebnis- und Finanz- planung	Mittelfristige Ergebnis- und Finanz- planung ²⁾
		2009	2010	2011	2011	2012	2013	2014
		- Euro-						
1		2	3	4	5	6	7	8
Einzahlungen aus laufender Verwaltungstätigkeit								
1.	Steuern und ähnliche Abgaben	0,00	0	0	0	0	0	0
2.	Zuwendungen und allgemeine Umlagen	0,00	0	0	0	0	0	0
3.	sonstige Transfereinzahlungen	0,00	900	900	0	900	900	900
4.	öffentlich-rechtliche Entgelte	0,00	0	0	0	0	0	0
5.	privatrechtliche Entgelte	0,00	0	0	0	0	0	0
6.	Kostenerstattungen, Kostenumlagen	0,00	19.100	19.100	0	19.100	19.100	19.100
7.	Zinsen und ähnliche Einzahlungen	0,00	0	0	0	0	0	0
8.	Einzahlungen aus der Veräußerung geringwertiger Vermögensgegenstände	0,00	0	0	0	0	0	0
9.	sonstige haushaltswirksame Einzahlungen	0,00	0	0	0	0	0	0
10.	= Summe der Einzahlungen aus laufender Verwaltungstätigkeit	0,00	20.000	20.000	0	20.000	20.000	20.000
Auszahlungen aus laufender Verwaltungstätigkeit								
11.	Auszahlungen für aktives Personal	0,00	0	0	0	0	0	0
12.	Auszahlungen für Versorgung	0,00	0	0	0	0	0	0
13.	Auszahlungen für Sach- und Dienstleistungen und für geringwertige Vermögensgegenstände	0,00	0	0	0	0	0	0
14.	Zinsen und ähnliche Auszahlungen	0,00	0	0	0	0	0	0
15.	Transferauszahlungen	0,00	19.900	19.900	0	19.900	19.900	19.900
16.	sonstige haushaltswirksame Auszahlungen	0,00	100	100	0	100	100	100
17.	= Summe der Auszahlungen aus laufender Verwaltungstätigkeit	0,00	20.000	20.000	0	20.000	20.000	20.000
18.	= Saldo aus laufender Verwaltungstätigkeit (= Zeilen 10 und 17)	0,00	0	0	0	0	0	0
Einzahlungen für Investitionstätigkeit								
19.	Zuwendungen für Investitionstätigkeit	0,00	0	0	0	0	0	0
20.	Beiträge u.ä. Entgelte für Investitionstätigkeit	0,00	0	0	0	0	0	0
21.	Veräußerung von Sachvermögen	0,00	0	0	0	0	0	0
22.	Veräußerung von Finanzvermögensanlagen	0,00	0	0	0	0	0	0
23.	sonstige Investitionstätigkeit	0,00	0	0	0	0	0	0
24.	= Summe der Einzahlungen aus Investitionstätigkeit	0,00	0	0	0	0	0	0
Auszahlungen für Investitionstätigkeit								
25.	Erwerb von Grundstücken und Gebäuden	0,00	0	0	0	0	0	0

Teilhaushalt 2.3 Kinder, Jugend und Soziales
verantwortlich: FB-L II

Produkt: 31 150 Hilfen in anderen Lebenslagen

Einzahlungen und Auszahlungen	Rechnungsergebnis	Ansatz	Ansatz	VE	Mittelfristige Ergebnis- und Finanzplanung	Mittelfristige Ergebnis- und Finanzplanung	Mittelfristige Ergebnis- und Finanzplanung ²⁾
	2009	2010	2011	2011	2012	2013	2014
- Euro-							
1	2	3	4	5	6	7	8
26. Baumaßnahmen	0,00	0	0	0	0	0	0
27. Erwerb von beweglichem Sachvermögen	0,00	0	0	0	0	0	0
28. Erwerb von Finanzvermögensanlagen	0,00	0	0	0	0	0	0
29. Aktivierbare Zuwendungen	0,00	0	0	0	0	0	0
30. Sonstige Investitionstätigkeit	0,00	0	0	0	0	0	0
31. = Summe der Auszahlungen für Investitionstätigkeit	0,00	0	0	0	0	0	0
32. = Saldo aus Investitionstätigkeit	0,00	0	0	0	0	0	0
33. = Finanzierungsmittel-Überschuss / - Fehlbetrag	0,00	0	0	0	0	0	0
Ein-, Auszahlungen aus Finanzierungstätigkeit							
34. Einzahlungen; Aufnahme von Krediten und inneren Darlehen für Investitionstätigkeit	0,00	0	0	0	0	0	0
35. Auszahlungen; Tilgung von Krediten und Rückzahlungen von inneren Darlehen für Investitionstätigkeit	0,00	0	0	0	0	0	0
36. Saldo aus Finanzierungstätigkeit	0,00	0	0	0	0	0	0
37. Finanzmittelveränderung	0,00	0	0	0	0	0	0

A. Produktbeschreibungen

Produkt **311600000** Grundsicherung im Alter und bei Erwerbsminderung

Produktbeschreibung

Produktbeschreibung

Leistungen der Grundsicherung im Alter und bei Erwerbsminderung werden an diejenigen Personen erbracht, welche die Altersgrenze für die gesetzliche Rente erreicht haben oder dauerhaft vollständig erwerbsgemindert sind.

Gesetzliche Grundlagen sind das SGB XII und die Heranziehungssatzung der Region Hannover.

Leistungen

Die Grundsicherung im Alter und bei Erwerbsminderung umfasst Leistungen entsprechend der der Hilfe zum Lebensunterhalt innerhalb und außerhalb von Einrichtungen.

Die Aufwendungen der Leistungen werden der Stadt Springe von der Region Hannover erstattet.

Auftragsgrundlage

Ziel

Verantwortlich

Aufgabenart

Erläuterungen

B. Produktergebnishaushalt

Erträge- und Aufwendungen		Rechnungs- ergebnis	Ansatz	Ansatz	mittelfristige Ergebnis- und Finanz- planung	mittelfristige Ergebnis- und Finanz- planung	mittelfristige Ergebnis- und Finanz- planung					
		2009	2010	2011	2012	2013	2014					
1		-Euro-					2	3	4	5	6	7
Ordentliche Erträge												
1.	Steuern und Abgaben	0,00	0	0	0	0	0	0	0	0	0	0
2.	Zuwendungen und allgemeine Umlagen	0,00	0	0	0	0	0	0	0	0	0	0
3.	Auflösungserträge aus Sonderposten	0,00	0	0	0	0	0	0	0	0	0	0
4.	sonstige Transfererträge	0,00	14.800	11.300	14.800	14.800	14.800	14.800	14.800	14.800	14.800	14.800
5.	öffentlich-rechtliche Entgelte	0,00	0	0	0	0	0	0	0	0	0	0
6.	privatrechtliche Entgelte	0,00	0	0	0	0	0	0	0	0	0	0
7.	Kostenerstattungen und Kostenumlagen	0,00	985.200	893.700	985.200	985.200	985.200	985.200	985.200	985.200	985.200	985.200
8.	Zinsen und ähnliche Finanzerträge	0,00	0	0	0	0	0	0	0	0	0	0
9.	aktivierte Eigenleistungen	0,00	0	0	0	0	0	0	0	0	0	0
10.	Bestandsveränderungen	0,00	0	0	0	0	0	0	0	0	0	0
11.	sonstige ordentliche Erträge	0,00	0	0	0	0	0	0	0	0	0	0
12.	= Summe ordentliche Erträge	0,00	1.000.000	905.000	1.000.000	1.000.000	1.000.000	1.000.000	1.000.000	1.000.000	1.000.000	1.000.000
Ordentliche Aufwendungen												
13.	Aufwendungen für aktives Personal	0,00	0	0	0	0	0	0	0	0	0	0
14.	Aufwendungen für Versorgung	0,00	0	0	0	0	0	0	0	0	0	0
15.	Aufwendungen für Sach- und Dienstleistungen	0,00	0	0	0	0	0	0	0	0	0	0
16.	Abschreibungen	0,00	0	0	0	0	0	0	0	0	0	0
17.	Zinsen und ähnliche Aufwendungen	0,00	0	0	0	0	0	0	0	0	0	0
18.	Transferaufwendungen	0,00	1.000.000	905.000	980.000	980.000	980.000	980.000	980.000	980.000	980.000	980.000
19.	sonstige ordentliche Aufwendungen	0,00	0	0	0	0	0	0	0	0	0	0
20.	= Summe ordentliche Aufwendungen	0,00	1.000.000	905.000	980.000	980.000	980.000	980.000	980.000	980.000	980.000	980.000
21.	= ordentliches Ergebnis Jahresüberschuss(+)/Jahresfehlbetrag(-)	0,00	0	0	20.000	20.000	20.000	20.000	20.000	20.000	20.000	20.000
22.	außerordentliche Erträge	0,00	0	0	0	0	0	0	0	0	0	0
23.	außerordentliche Aufwendungen	0,00	0	0	0	0	0	0	0	0	0	0
24.	= außerordentliches Ergebnis	0,00	0	0	0	0	0	0	0	0	0	0
25.	Jahresergebnis Überschuß (+)/Fehlbetrag(-)	0,00	0	0	20.000	20.000	20.000	20.000	20.000	20.000	20.000	20.000
26.	Erträge aus internen Leistungsbeziehungen	0,00	0	0	0	0	0	0	0	0	0	0
27.	Aufwendungen aus internen Leistungsbeziehungen	0,00	0	0	0	0	0	0	0	0	0	0
28.	= Saldo aus internen Leistungsbeziehungen	0,00	0	0	0	0	0	0	0	0	0	0
29.	= Ergebnis unter Berücksichtigung der internen Leistungsbeziehungen	0,00	0	0	20.000	20.000	20.000	20.000	20.000	20.000	20.000	20.000

Stadt Springe

Teilhaushalt 2.3 Kinder, Jugend und Soziales

verantwortlich: FB-L II

Produkt:

31 160 Grundsicherung im Alter und bei Erwerbsminderung

C. Produktfinanzhaushalt

Einzahlungen und Auszahlungen		Rechnungs- ergebnis	Ansatz	Ansatz	VE	Mittelfristige Ergebnis- und Finanz- planung	Mittelfristige Ergebnis- und Finanz- planung	Mittelfristige Ergebnis- und Finanz- planung ²⁾
		2009	2010	2011	2011	2012	2013	2014
		- Euro-						
1		2	3	4	5	6	7	8
Einzahlungen aus laufender Verwaltungstätigkeit								
1.	Steuern und ähnliche Abgaben	0,00	0	0	0	0	0	0
2.	Zuwendungen und allgemeine Umlagen	0,00	0	0	0	0	0	0
3.	sonstige Transfereinzahlungen	0,00	14.800	11.300	0	14.800	14.800	14.800
4.	öffentlich-rechtliche Entgelte	0,00	0	0	0	0	0	0
5.	privatrechtliche Entgelte	0,00	0	0	0	0	0	0
6.	Kostenerstattungen, Kostenumlagen	0,00	985.200	893.700	0	985.200	985.200	985.200
7.	Zinsen und ähnliche Einzahlungen	0,00	0	0	0	0	0	0
8.	Einzahlungen aus der Veräußerung geringwertiger Vermögensgegenstände	0,00	0	0	0	0	0	0
9.	sonstige haushaltswirksame Einzahlungen	0,00	0	0	0	0	0	0
10.	= Summe der Einzahlungen aus laufender Verwaltungstätigkeit	0,00	1.000.000	905.000	0	1.000.000	1.000.000	1.000.000
Auszahlungen aus laufender Verwaltungstätigkeit								
11.	Auszahlungen für aktives Personal	0,00	0	0	0	0	0	0
12.	Auszahlungen für Versorgung	0,00	0	0	0	0	0	0
13.	Auszahlungen für Sach- und Dienstleistungen und für geringwertige Vermögensgegenstände	0,00	0	0	0	0	0	0
14.	Zinsen und ähnliche Auszahlungen	0,00	0	0	0	0	0	0
15.	Transferauszahlungen	0,00	1.000.000	905.000	0	980.000	980.000	980.000
16.	sonstige haushaltswirksame Auszahlungen	0,00	0	0	0	0	0	0
17.	= Summe der Auszahlungen aus laufender Verwaltungstätigkeit	0,00	1.000.000	905.000	0	980.000	980.000	980.000
18.	= Saldo aus laufender Verwaltungstätigkeit (= Zeilen 10 und 17)	0,00	0	0	0	20.000	20.000	20.000
Einzahlungen für Investitionstätigkeit								
19.	Zuwendungen für Investitionstätigkeit	0,00	0	0	0	0	0	0
20.	Beiträge u.ä. Entgelte für Investitionstätigkeit	0,00	0	0	0	0	0	0
21.	Veräußerung von Sachvermögen	0,00	0	0	0	0	0	0
22.	Veräußerung von Finanzvermögensanlagen	0,00	0	0	0	0	0	0
23.	sonstige Investitionstätigkeit	0,00	0	0	0	0	0	0
24.	= Summe der Einzahlungen aus Investitionstätigkeit	0,00	0	0	0	0	0	0
Auszahlungen für Investitionstätigkeit								
25.	Erwerb von Grundstücken und Gebäuden	0,00	0	0	0	0	0	0

Teilhaushalt 2.3 Kinder, Jugend und Soziales

verantwortlich: FB-L II

Produkt:

31 160 Grundsicherung im Alter und bei Erwerbsminderung

Einzahlungen und Auszahlungen	Rechnungs- ergebnis	Ansatz	Ansatz	VE	Mittelfristige Ergebnis- und Finanz- planung	Mittelfristige Ergebnis- und Finanz- planung	Mittelfristige Ergebnis- und Finanz- planung ²⁾
	2009	2010	2011	2011	2012	2013	2014
- Euro-							
1	2	3	4	5	6	7	8
26. Baumaßnahmen	0,00	0	0	0	0	0	0
27. Erwerb von beweglichem Sachvermögen	0,00	0	0	0	0	0	0
28. Erwerb von Finanzvermögensanlagen	0,00	0	0	0	0	0	0
29. Aktivierbare Zuwendungen	0,00	0	0	0	0	0	0
30. Sonstige Investitionstätigkeit	0,00	0	0	0	0	0	0
31. = Summe der Auszahlungen für Investitionstätigkeit	0,00	0	0	0	0	0	0
32. = Saldo aus Investitionstätigkeit	0,00	0	0	0	0	0	0
33. = Finanzierungsmittel-Überschuss / -Fehlbetrag	0,00	0	0	0	20.000	20.000	20.000
Ein-, Auszahlungen aus Finanzierungstätigkeit							
34. Einzahlungen; Aufnahme von Krediten und inneren Darlehen für Investitionstätigkeit	0,00	0	0	0	0	0	0
35. Auszahlungen; Tilgung von Krediten und Rückzahlungen von inneren Darlehen für Investitionstätigkeit	0,00	0	0	0	0	0	0
36. Saldo aus Finanzierungstätigkeit	0,00	0	0	0	0	0	0
37. Finanzmittelveränderung	0,00	0	0	0	20.000	20.000	20.000

A. Produktbeschreibungen

Produkt **311900000** Verwaltung der Sozialhilfe

Produktbeschreibung

Auftragsgrundlage

Ziel

Verantwortlich

Aufgabenart

Erläuterungen

B. Produktergebnishaushalt

Erträge- und Aufwendungen		Rechnungs- ergebnis	Ansatz	Ansatz	mittelfristige Ergebnis- und Finanz- planung	mittelfristige Ergebnis- und Finanz- planung	mittelfristige Ergebnis- und Finanz- planung	
		2009	2010	2011	2012	2013	2014	
1		-Euro-						
		2	3	4	5	6	7	
Ordentliche Erträge								
1.	Steuern und Abgaben	0,00	0	0	0	0	0	
2.	Zuwendungen und allgemeine Umlagen	0,00	0	0	0	0	0	
3.	Auflösungserträge aus Sonderposten	0,00	0	0	0	0	0	
4.	sonstige Transfererträge	0,00	0	0	0	0	0	
5.	öffentlich-rechtliche Entgelte	0,00	0	0	0	0	0	
6.	privatrechtliche Entgelte	0,00	0	0	0	0	0	
7.	Kostenerstattungen und Kostenumlagen	0,00	32.800	0	0	0	0	
8.	Zinsen und ähnliche Finanzerträge	0,00	0	0	0	0	0	
9.	aktivierte Eigenleistungen	0,00	0	0	0	0	0	
10.	Bestandsveränderungen	0,00	0	0	0	0	0	
11.	sonstige ordentliche Erträge	0,00	100	0	100	100	100	
12.	= Summe ordentliche Erträge	0,00	32.900	0	100	100	100	
Ordentliche Aufwendungen								
13.	Aufwendungen für aktives Personal	0,00	307.600	313.800	313.800	313.800	313.800	
14.	Aufwendungen für Versorgung	0,00	0	0	0	0	0	
15.	Aufwendungen für Sach- und Dienstleistungen	0,00	1.600	1.000	1.100	1.100	1.600	
16.	Abschreibungen	0,00	0	0	0	0	0	
17.	Zinsen und ähnliche Aufwendungen	0,00	0	0	0	0	0	
18.	Transferaufwendungen	0,00	0	0	0	0	0	
19.	sonstige ordentliche Aufwendungen	0,00	17.300	15.400	31.400	31.400	31.400	
20.	= Summe ordentliche Aufwendungen	0,00	326.500	330.200	346.300	346.300	346.800	
21.	= ordentliches Ergebnis Jahresüberschuss(+)/Jahresfehlbetrag(-)	0,00	-293.600	-330.200	-346.200	-346.200	-346.700	
22.	außerordentliche Erträge	0,00	0	0	0	0	0	
23.	außerordentliche Aufwendungen	0,00	0	0	0	0	0	
24.	= außerordentliches Ergebnis	0,00	0	0	0	0	0	
25.	Jahresergebnis Überschuß (+)/Fehlbetrag(-)	0,00	-293.600	-330.200	-346.200	-346.200	-346.700	
26.	Erträge aus internen Leistungsbeziehungen	0,00	0	0	0	0	0	
27.	Aufwendungen aus internen Leistungsbeziehungen	0,00	0	0	0	0	0	
28.	= Saldo aus internen Leistungsbeziehungen	0,00	0	0	0	0	0	
29.	= Ergebnis unter Berücksichtigung der internen Leistungsbeziehungen	0,00	-293.600	-330.200	-346.200	-346.200	-346.700	

Stadt Springe

Teilhaushalt 2.3 Kinder, Jugend und Soziales

verantwortlich: FB-L II

Produkt:

31 190 Verwaltung der Sozialhilfe

C. Produktfinanzhaushalt

Einzahlungen und Auszahlungen		Rechnungs- ergebnis	Ansatz	Ansatz	VE	Mittelfristige Ergebnis- und Finanz- planung	Mittelfristige Ergebnis- und Finanz- planung	Mittelfristige Ergebnis- und Finanz- planung ²⁾
		2009	2010	2011	2011	2012	2013	2014
		- Euro-						
1		2	3	4	5	6	7	8
Einzahlungen aus laufender Verwaltungstätigkeit								
1.	Steuern und ähnliche Abgaben	0,00	0	0	0	0	0	0
2.	Zuwendungen und allgemeine Umlagen	0,00	0	0	0	0	0	0
3.	sonstige Transfereinzahlungen	0,00	0	0	0	0	0	0
4.	öffentlich-rechtliche Entgelte	0,00	0	0	0	0	0	0
5.	privatrechtliche Entgelte	0,00	0	0	0	0	0	0
6.	Kostenerstattungen, Kostenumlagen	0,00	32.800	0	0	0	0	0
7.	Zinsen und ähnliche Einzahlungen	0,00	0	0	0	0	0	0
8.	Einzahlungen aus der Veräußerung geringwertiger Vermögensgegenstände	0,00	0	0	0	0	0	0
9.	sonstige haushaltswirksame Einzahlungen	0,00	100	0	0	100	100	100
10.	= Summe der Einzahlungen aus laufender Verwaltungstätigkeit	0,00	32.900	0	0	100	100	100
Auszahlungen aus laufender Verwaltungstätigkeit								
11.	Auszahlungen für aktives Personal	0,00	307.600	313.800	0	313.800	313.800	313.800
12.	Auszahlungen für Versorgung	0,00	0	0	0	0	0	0
13.	Auszahlungen für Sach- und Dienstleistungen und für geringwertige Vermögensgegenstände	0,00	1.600	1.000	0	1.100	1.100	1.600
14.	Zinsen und ähnliche Auszahlungen	0,00	0	0	0	0	0	0
15.	Transferauszahlungen	0,00	0	0	0	0	0	0
16.	sonstige haushaltswirksame Auszahlungen	0,00	17.300	15.400	0	31.400	31.400	31.400
17.	= Summe der Auszahlungen aus laufender Verwaltungstätigkeit	0,00	326.500	330.200	0	346.300	346.300	346.800
18.	= Saldo aus laufender Verwaltungstätigkeit (= Zeilen 10 und 17)	0,00	-293.600	-330.200	0	-346.200	-346.200	-346.700
Einzahlungen für Investitionstätigkeit								
19.	Zuwendungen für Investitionstätigkeit	0,00	0	0	0	0	0	0
20.	Beiträge u.ä. Entgelte für Investitionstätigkeit	0,00	0	0	0	0	0	0
21.	Veräußerung von Sachvermögen	0,00	0	0	0	0	0	0
22.	Veräußerung von Finanzvermögensanlagen	0,00	0	0	0	0	0	0
23.	sonstige Investitionstätigkeit	0,00	0	0	0	0	0	0
24.	= Summe der Einzahlungen aus Investitionstätigkeit	0,00	0	0	0	0	0	0
Auszahlungen für Investitionstätigkeit								
25.	Erwerb von Grundstücken und Gebäuden	0,00	0	0	0	0	0	0

Teilhaushalt 2.3 Kinder, Jugend und Soziales

verantwortlich: FB-L II

Produkt: 31 190 Verwaltung der Sozialhilfe

Einzahlungen und Auszahlungen	Rechnungs- ergebnis	Ansatz	Ansatz	VE	Mittelfristige Ergebnis- und Finanz- planung	Mittelfristige Ergebnis- und Finanz- planung	Mittelfristige Ergebnis- und Finanz- planung ²⁾
	2009	2010	2011	2011	2012	2013	2014
- Euro-							
1	2	3	4	5	6	7	8
26. Baumaßnahmen	0,00	0	0	0	0	0	0
27. Erwerb von beweglichem Sachvermögen	0,00	0	0	0	0	0	0
28. Erwerb von Finanzvermögensanlagen	0,00	0	0	0	0	0	0
29. Aktivierbare Zuwendungen	0,00	0	0	0	0	0	0
30. Sonstige Investitionstätigkeit	0,00	0	0	0	0	0	0
31. = Summe der Auszahlungen für Investitionstätigkeit	0,00	0	0	0	0	0	0
32. = Saldo aus Investitionstätigkeit	0,00	0	0	0	0	0	0
33. = Finanzierungsmittel-Überschuss / - Fehlbetrag	0,00	-293.600	-330.200	0	-346.200	-346.200	-346.700
Ein-, Auszahlungen aus Finanzierungstätigkeit							
34. Einzahlungen; Aufnahme von Krediten und inneren Darlehen für Investitionstätigkeit	0,00	0	0	0	0	0	0
35. Auszahlungen; Tilgung von Krediten und Rückzahlungen von inneren Darlehen für Investitionstätigkeit	0,00	0	0	0	0	0	0
36. Saldo aus Finanzierungstätigkeit	0,00	0	0	0	0	0	0
37. Finanzmittelveränderung	0,00	-293.600	-330.200	0	-346.200	-346.200	-346.700

A. Produktbeschreibungen

Produkt **3130100000** Leistungen nach dem

Produktbeschreibung

Produktbeschreibung

Leistungsberechtigt nach dem Asylbewerberleistungsgesetz sind Ausländer, die eine Aufenthaltsgestattung nach dem Asylverfahrensgesetz oder einen in § 1 AsylbLG genannten Aufenthaltstitel besitzen.

Gesetzliche Grundlagen sind das AsylbLG und die Heranziehungssatzung der Region Hannover.

Leistungen

Die Leistungen nach dem AsylbLG umfassen:

1. Leistungen in besonderen Fällen (analoge Anwendung des SGB XII)
2. Grundleistungen
3. Leistungen bei Krankheit, Schwangerschaft und Geburt
4. Arbeitsgelegenheiten
5. sonstige Leistungen

Eine Leistungsgewährung kann nur erfolgen, wenn das Einkommen und Vermögen der Leistungsberechtigten aufgebraucht ist.

Die Aufwendungen der Leistungen werden der Stadt Springe von der Region Hannover erstattet.

Daneben wird eine Verwaltungskostenpauschale nach dem Nds. Aufnahmegesetz gewährt.

Auftragsgrundlage

Ziel

Verantwortlich

Aufgabenart

Erläuterungen

B. Produktergebnishaushalt

Erträge- und Aufwendungen		Rechnungs- ergebnis	Ansatz	Ansatz	mittelfristige Ergebnis- und Finanz- planung	mittelfristige Ergebnis- und Finanz- planung	mittelfristige Ergebnis- und Finanz- planung					
		2009	2010	2011	2012	2013	2014					
1		-Euro-					2	3	4	5	6	7
Ordentliche Erträge												
1.	Steuern und Abgaben	0,00	0	0	0	0	0	0	0	0	0	0
2.	Zuwendungen und allgemeine Umlagen	0,00	12.300	13.000	12.300	12.300	12.300	12.300	12.300	12.300	12.300	12.300
3.	Auflösungserträge aus Sonderposten	0,00	0	0	0	0	0	0	0	0	0	0
4.	sonstige Transfererträge	0,00	600	1.300	600	600	600	600	600	600	600	600
5.	öffentlich-rechtliche Entgelte	0,00	0	0	0	0	0	0	0	0	0	0
6.	privatrechtliche Entgelte	0,00	0	0	0	0	0	0	0	0	0	0
7.	Kostenerstattungen und Kostenumlagen	0,00	309.400	332.400	309.400	309.400	309.400	309.400	309.400	309.400	309.400	309.400
8.	Zinsen und ähnliche Finanzerträge	0,00	0	0	0	0	0	0	0	0	0	0
9.	aktivierte Eigenleistungen	0,00	0	0	0	0	0	0	0	0	0	0
10.	Bestandsveränderungen	0,00	0	0	0	0	0	0	0	0	0	0
11.	sonstige ordentliche Erträge	0,00	0	0	0	0	0	0	0	0	0	0
12.	= Summe ordentliche Erträge	0,00	322.300	346.700	322.300	322.300	322.300	322.300	322.300	322.300	322.300	322.300
Ordentliche Aufwendungen												
13.	Aufwendungen für aktives Personal	0,00	48.100	47.300	47.300	47.300	47.300	47.300	47.300	47.300	47.300	47.300
14.	Aufwendungen für Versorgung	0,00	0	0	0	0	0	0	0	0	0	0
15.	Aufwendungen für Sach- und Dienstleistungen	0,00	1.200	1.300	1.300	1.300	1.300	1.300	1.300	1.300	1.300	1.300
16.	Abschreibungen	0,00	0	0	0	0	0	0	0	0	0	0
17.	Zinsen und ähnliche Aufwendungen	0,00	0	0	0	0	0	0	0	0	0	0
18.	Transferaufwendungen	0,00	310.000	333.700	310.000	310.000	310.000	310.000	310.000	310.000	310.000	310.000
19.	sonstige ordentliche Aufwendungen	0,00	0	0	0	0	0	0	0	0	0	0
20.	= Summe ordentliche Aufwendungen	0,00	359.300	382.300	358.600	358.600	358.600	358.600	358.600	358.600	358.600	358.600
21.	= ordentliches Ergebnis Jahresüberschuss(+)/Jahresfehlbetrag(-)	0,00	-37.000	-35.600	-36.300	-36.300	-36.300	-36.300	-36.300	-36.300	-36.300	-36.300
22.	außerordentliche Erträge	0,00	0	0	0	0	0	0	0	0	0	0
23.	außerordentliche Aufwendungen	0,00	0	0	0	0	0	0	0	0	0	0
24.	= außerordentliches Ergebnis	0,00	0	0	0	0	0	0	0	0	0	0
25.	Jahresergebnis Überschuß (+)/Fehlbetrag(-)	0,00	-37.000	-35.600	-36.300	-36.300	-36.300	-36.300	-36.300	-36.300	-36.300	-36.300
26.	Erträge aus internen Leistungsbeziehungen	0,00	0	0	0	0	0	0	0	0	0	0
27.	Aufwendungen aus internen Leistungsbeziehungen	0,00	0	0	0	0	0	0	0	0	0	0
28.	= Saldo aus internen Leistungsbeziehungen	0,00	0	0	0	0	0	0	0	0	0	0
29.	= Ergebnis unter Berücksichtigung der internen Leistungsbeziehungen	0,00	-37.000	-35.600	-36.300	-36.300	-36.300	-36.300	-36.300	-36.300	-36.300	-36.300

Stadt Springe

Teilhaushalt 2.3 Kinder, Jugend und Soziales

verantwortlich: FB-L II

Produkt:

31301 Leistungen nach dem Asylbewerberleistungsgesetz (AsylbLG)

C. Produktfinanzhaushalt

Einzahlungen und Auszahlungen		Rechnungs- ergebnis	Ansatz	Ansatz	VE	Mittelfristige Ergebnis- und Finanz- planung	Mittelfristige Ergebnis- und Finanz- planung	Mittelfristige Ergebnis- und Finanz- planung ²⁾
		2009	2010	2011	2011	2012	2013	2014
		- Euro-						
1		2	3	4	5	6	7	8
Einzahlungen aus laufender Verwaltungstätigkeit								
1.	Steuern und ähnliche Abgaben	0,00	0	0	0	0	0	0
2.	Zuwendungen und allgemeine Umlagen	0,00	12.300	13.000	0	12.300	12.300	12.300
3.	sonstige Transfereinzahlungen	0,00	600	1.300	0	600	600	600
4.	öffentlich-rechtliche Entgelte	0,00	0	0	0	0	0	0
5.	privatrechtliche Entgelte	0,00	0	0	0	0	0	0
6.	Kostenerstattungen, Kostenumlagen	0,00	309.400	332.400	0	309.400	309.400	309.400
7.	Zinsen und ähnliche Einzahlungen	0,00	0	0	0	0	0	0
8.	Einzahlungen aus der Veräußerung geringwertiger Vermögensgegenstände	0,00	0	0	0	0	0	0
9.	sonstige haushaltswirksame Einzahlungen	0,00	0	0	0	0	0	0
10.	= Summe der Einzahlungen aus laufender Verwaltungstätigkeit	0,00	322.300	346.700	0	322.300	322.300	322.300
Auszahlungen aus laufender Verwaltungstätigkeit								
11.	Auszahlungen für aktives Personal	0,00	48.100	47.300	0	47.300	47.300	47.300
12.	Auszahlungen für Versorgung	0,00	0	0	0	0	0	0
13.	Auszahlungen für Sach- und Dienstleistungen und für geringwertige Vermögensgegenstände	0,00	1.200	1.300	0	1.300	1.300	1.300
14.	Zinsen und ähnliche Auszahlungen	0,00	0	0	0	0	0	0
15.	Transferauszahlungen	0,00	310.000	333.700	0	310.000	310.000	310.000
16.	sonstige haushaltswirksame Auszahlungen	0,00	0	0	0	0	0	0
17.	= Summe der Auszahlungen aus laufender Verwaltungstätigkeit	0,00	359.300	382.300	0	358.600	358.600	358.600
18.	= Saldo aus laufender Verwaltungstätigkeit (= Zeilen 10 und 17)	0,00	-37.000	-35.600	0	-36.300	-36.300	-36.300
Einzahlungen für Investitionstätigkeit								
19.	Zuwendungen für Investitionstätigkeit	0,00	0	0	0	0	0	0
20.	Beiträge u.ä. Entgelte für Investitionstätigkeit	0,00	0	0	0	0	0	0
21.	Veräußerung von Sachvermögen	0,00	0	0	0	0	0	0
22.	Veräußerung von Finanzvermögensanlagen	0,00	0	0	0	0	0	0
23.	sonstige Investitionstätigkeit	0,00	0	0	0	0	0	0
24.	= Summe der Einzahlungen aus Investitionstätigkeit	0,00	0	0	0	0	0	0
Auszahlungen für Investitionstätigkeit								
25.	Erwerb von Grundstücken und Gebäuden	0,00	0	0	0	0	0	0

Teilhaushalt 2.3 Kinder, Jugend und Soziales

verantwortlich: FB-L II

Produkt: 31301 Leistungen nach dem Asylbewerberleistungsgesetz (AsylbLG)

Einzahlungen und Auszahlungen	Rechnungs- ergebnis	Ansatz	Ansatz	VE	Mittelfristige Ergebnis- und Finanz- planung	Mittelfristige Ergebnis- und Finanz- planung	Mittelfristige Ergebnis- und Finanz- planung ²⁾
	2009	2010	2011	2011	2012	2013	2014
- Euro-							
1	2	3	4	5	6	7	8
26. Baumaßnahmen	0,00	0	0	0	0	0	0
27. Erwerb von beweglichem Sachvermögen	0,00	0	0	0	0	0	0
28. Erwerb von Finanzvermögensanlagen	0,00	0	0	0	0	0	0
29. Aktivierbare Zuwendungen	0,00	0	0	0	0	0	0
30. Sonstige Investitionstätigkeit	0,00	0	0	0	0	0	0
31. = Summe der Auszahlungen für Investitionstätigkeit	0,00	0	0	0	0	0	0
32. = Saldo aus Investitionstätigkeit	0,00	0	0	0	0	0	0
33. = Finanzierungsmittel-Überschuss / -Fehlbetrag	0,00	-37.000	-35.600	0	-36.300	-36.300	-36.300
Ein-, Auszahlungen aus Finanzierungstätigkeit							
34. Einzahlungen; Aufnahme von Krediten und inneren Darlehen für Investitionstätigkeit	0,00	0	0	0	0	0	0
35. Auszahlungen; Tilgung von Krediten und Rückzahlungen von inneren Darlehen für Investitionstätigkeit	0,00	0	0	0	0	0	0
36. Saldo aus Finanzierungstätigkeit	0,00	0	0	0	0	0	0
37. Finanzmittelveränderung	0,00	-37.000	-35.600	0	-36.300	-36.300	-36.300

A. Produktbeschreibungen**Produkt 3150100000 Soziale Einrichtungen****Produktbeschreibung**

Produktbeschreibung

Bei den "sozialen Einrichtungen" handelt es sich einerseits um die Unterhaltung und Förderung freiwilliger Einrichtungen in eigener und fremder Trägerschaft, andererseits aber auch um die Gewährung gesetzlicher Leistungen mit direkter Buchung in den Bundeshaushalt.

Leistungen

1. Seniorenzentrum Springe
2. Einrichtungen für Wohnungslose (Obdachlosenunterkunft)
3. Möbellager
4. Zuschuss an den Diakonieverband für die soziale Schuldnerberatungsstelle in Springe
5. Beiträge an sonstige Vereine und Verbände
6. Elterngeld nach dem Gesetz zum Elterngeld und zur Elternzeit (BEEG)
7. Leistungen nach dem Unterhaltssicherungsgesetz (USG)

Für die Aufgabenwahrnehmung nach dem BEEG und USG wird jeweils eine Verwaltungskostenpauschale gewährt. Die Leistungen werden direkt in den Bundeshaushalt gebucht. Die Aufgabenwahrnehmung nach dem BEEG ist nach dem Regionsgesetz eine Pflichtaufgabe, die Aufgabenwahrnehmung nach dem USG wurde der Stadt Springe auf Antrag übertragen.

Auftragsgrundlage**Ziel****Verantwortlich****Aufgabenart****Erläuterungen**

B. Produktergebnishaushalt

Erträge- und Aufwendungen		Rechnungs- ergebnis	Ansatz	Ansatz	mittelfristige Ergebnis- und Finanz- planung	mittelfristige Ergebnis- und Finanz- planung	mittelfristige Ergebnis- und Finanz- planung	
		2009	2010	2011	2012	2013	2014	
1		-Euro-						
		2	3	4	5	6	7	
Ordentliche Erträge								
1.	Steuern und Abgaben	0,00	0	0	0	0	0	
2.	Zuwendungen und allgemeine Umlagen	0,00	11.700	43.800	35.400	35.400	43.800	
3.	Auflösungserträge aus Sonderposten	0,00	0	0	0	0	0	
4.	sonstige Transfererträge	0,00	3.400	0	3.400	3.400	3.400	
5.	öffentlich-rechtliche Entgelte	0,00	500	500	500	500	500	
6.	privatrechtliche Entgelte	0,00	42.100	33.400	43.300	43.500	43.500	
7.	Kostenerstattungen und Kostenumlagen	0,00	0	0	0	0	0	
8.	Zinsen und ähnliche Finanzerträge	0,00	0	0	0	0	0	
9.	aktivierte Eigenleistungen	0,00	0	0	0	0	0	
10.	Bestandsveränderungen	0,00	0	0	0	0	0	
11.	sonstige ordentliche Erträge	0,00	200	200	200	200	200	
12.	= Summe ordentliche Erträge	0,00	57.900	77.900	82.800	83.000	91.400	
Ordentliche Aufwendungen								
13.	Aufwendungen für aktives Personal	0,00	149.400	137.400	137.400	137.400	137.400	
14.	Aufwendungen für Versorgung	0,00	0	0	0	0	0	
15.	Aufwendungen für Sach- und Dienstleistungen	0,00	42.600	49.600	53.400	53.400	53.500	
16.	Abschreibungen	0,00	4.900	5.000	5.000	5.000	5.000	
17.	Zinsen und ähnliche Aufwendungen	0,00	0	0	0	0	0	
18.	Transferaufwendungen	0,00	13.300	7.000	7.000	7.000	7.000	
19.	sonstige ordentliche Aufwendungen	0,00	3.900	3.200	3.400	3.400	3.400	
20.	= Summe ordentliche Aufwendungen	0,00	214.100	202.200	206.200	206.200	206.300	
21.	= ordentliches Ergebnis Jahresüberschuss(+)/Jahresfehlbetrag(-)	0,00	-156.200	-124.300	-123.400	-123.200	-114.900	
22.	außerordentliche Erträge	0,00	0	0	0	0	0	
23.	außerordentliche Aufwendungen	0,00	0	0	0	0	0	
24.	= außerordentliches Ergebnis	0,00	0	0	0	0	0	
25.	Jahresergebnis Überschuß (+)/Fehlbetrag(-)	0,00	-156.200	-124.300	-123.400	-123.200	-114.900	
26.	Erträge aus internen Leistungsbeziehungen	0,00	0	0	0	0	0	
27.	Aufwendungen aus internen Leistungsbeziehungen	0,00	5.100	4.700	4.700	4.700	4.700	
28.	= Saldo aus internen Leistungsbeziehungen	0,00	-5.100	-4.700	-4.700	-4.700	-4.700	
29.	= Ergebnis unter Berücksichtigung der internen Leistungsbeziehungen	0,00	-161.300	-129.000	-128.100	-127.900	-119.600	

Stadt Springe

Teilhaushalt 2.3 Kinder, Jugend und Soziales

verantwortlich: FB-L II

Produkt:

31501 Soziale Einrichtungen

C. Produktfinanzhaushalt

Einzahlungen und Auszahlungen		Rechnungs-	Ansatz	Ansatz	VE	Mittelfristige	Mittelfristige	Mittelfristige
		ergebnis				Ergebnis-	Ergebnis-	Ergebnis-
		2009	2010	2011	2011	Ergebnis-	Ergebnis-	Ergebnis-
		- Euro-						
1		2	3	4	5	6	7	8
Einzahlungen aus laufender Verwaltungstätigkeit								
1.	Steuern und ähnliche Abgaben	0,00	0	0	0	0	0	0
2.	Zuwendungen und allgemeine Umlagen	0,00	11.700	43.800	0	35.400	35.400	43.800
3.	sonstige Transfereinzahlungen	0,00	3.400	0	0	3.400	3.400	3.400
4.	öffentlich-rechtliche Entgelte	0,00	500	500	0	500	500	500
5.	privatrechtliche Entgelte	0,00	42.100	33.400	0	43.300	43.500	43.500
6.	Kostenerstattungen, Kostenumlagen	0,00	0	0	0	0	0	0
7.	Zinsen und ähnliche Einzahlungen	0,00	0	0	0	0	0	0
8.	Einzahlungen aus der Veräußerung geringwertiger Vermögensgegenstände	0,00	0	0	0	0	0	0
9.	sonstige haushaltswirksame Einzahlungen	0,00	200	200	0	200	200	200
10.	= Summe der Einzahlungen aus laufender Verwaltungstätigkeit	0,00	57.900	77.900	0	82.800	83.000	91.400
Auszahlungen aus laufender Verwaltungstätigkeit								
11.	Auszahlungen für aktives Personal	0,00	149.400	137.400	0	137.400	137.400	137.400
12.	Auszahlungen für Versorgung	0,00	0	0	0	0	0	0
13.	Auszahlungen für Sach- und Dienstleistungen und für geringwertige Vermögensgegenstände	0,00	42.600	49.600	0	53.400	53.400	53.500
14.	Zinsen und ähnliche Auszahlungen	0,00	0	0	0	0	0	0
15.	Transferauszahlungen	0,00	13.300	7.000	0	7.000	7.000	7.000
16.	sonstige haushaltswirksame Auszahlungen	0,00	3.900	3.200	0	3.400	3.400	3.400
17.	= Summe der Auszahlungen aus laufender Verwaltungstätigkeit	0,00	209.200	197.200	0	201.200	201.200	201.300
18.	= Saldo aus laufender Verwaltungstätigkeit (= Zeilen 10 und 17)	0,00	-151.300	-119.300	0	-118.400	-118.200	-109.900
Einzahlungen für Investitionstätigkeit								
19.	Zuwendungen für Investitionstätigkeit	0,00	0	0	0	0	0	0
20.	Beiträge u.ä. Entgelte für Investitionstätigkeit	0,00	0	0	0	0	0	0
21.	Veräußerung von Sachvermögen	0,00	0	0	0	0	0	0
22.	Veräußerung von Finanzvermögensanlagen	0,00	0	0	0	0	0	0
23.	sonstige Investitionstätigkeit	0,00	0	0	0	0	0	0
24.	= Summe der Einzahlungen aus Investitionstätigkeit	0,00	0	0	0	0	0	0
Auszahlungen für Investitionstätigkeit								
25.	Erwerb von Grundstücken und Gebäuden	0,00	0	0	0	0	0	0

Teilhaushalt 2.3 Kinder, Jugend und Soziales

verantwortlich: FB-L II

Produkt:

31501 Soziale Einrichtungen

Einzahlungen und Auszahlungen	Rechnungs- ergebnis	Ansatz	Ansatz	VE	Mittelfristige Ergebnis- und Finanz- planung	Mittelfristige Ergebnis- und Finanz- planung	Mittelfristige Ergebnis- und Finanz- planung ²⁾
	2009	2010	2011	2011	2012	2013	2014
- Euro-							
1	2	3	4	5	6	7	8
26. Baumaßnahmen	0,00	0	0	0	0	0	0
27. Erwerb von beweglichem Sachvermögen	0,00	1.000	1.200	0	0	0	0
28. Erwerb von Finanzvermögensanlagen	0,00	0	0	0	0	0	0
29. Aktivierbare Zuwendungen	0,00	0	0	0	0	0	0
30. Sonstige Investitionstätigkeit	0,00	0	0	0	0	0	0
31. = Summe der Auszahlungen für Investitionstätigkeit	0,00	1.000	1.200	0	0	0	0
32. = Saldo aus Investitionstätigkeit	0,00	-1.000	-1.200	0	0	0	0
33. = Finanzierungsmittel-Überschuss / - Fehlbetrag	0,00	-152.300	-120.500	0	-118.400	-118.200	-109.900
Ein-, Auszahlungen aus Finanzierungstätigkeit							
34. Einzahlungen; Aufnahme von Krediten und inneren Darlehen für Investitionstätigkeit	0,00	0	0	0	0	0	0
35. Auszahlungen; Tilgung von Krediten und Rückzahlungen von inneren Darlehen für Investitionstätigkeit	0,00	0	0	0	0	0	0
36. Saldo aus Finanzierungstätigkeit	0,00	0	0	0	0	0	0
37. Finanzmittelveränderung	0,00	-152.300	-120.500	0	-118.400	-118.200	-109.900

A. Produktbeschreibungen

Produkt **3410100000** Unterhaltsvorschussleistungen

Produktbeschreibung

Produktbeschreibung

Gewährung eines Mindestunterhaltes für Kinder auf Antrag des allein mit dem Kind zusammen lebenden Elternteils

Leistungen

Bewilligung und Kontrolle der Zahlungen nach dem Unterhaltsvorschussgesetz

Heranziehung des unterhaltspflichtigen Elternteils zur Erstattung dieser Leistungen

Abrechnung mit dem Landesjugendamt

Auftragsgrundlage

Ziel

Verantwortlich

Aufgabenart

Erläuterungen

B. Produktergebnishaushalt

Erträge- und Aufwendungen		Rechnungs- ergebnis	Ansatz	Ansatz	mittelfristige Ergebnis- und Finanz- planung	mittelfristige Ergebnis- und Finanz- planung	mittelfristige Ergebnis- und Finanz- planung					
		2009	2010	2011	2012	2013	2014					
1		-Euro-					2	3	4	5	6	7
Ordentliche Erträge												
1.	Steuern und Abgaben	0,00	0	0	0	0	0	0	0	0	0	0
2.	Zuwendungen und allgemeine Umlagen	0,00	0	0	0	0	0	0	0	0	0	0
3.	Auflösungserträge aus Sonderposten	0,00	0	0	0	0	0	0	0	0	0	0
4.	sonstige Transfererträge	0,00	75.000	95.000	95.000	95.000	95.000	95.000	95.000	95.000	95.000	95.000
5.	öffentlich-rechtliche Entgelte	0,00	0	0	0	0	0	0	0	0	0	0
6.	privatrechtliche Entgelte	0,00	0	0	0	0	0	0	0	0	0	0
7.	Kostenerstattungen und Kostenumlagen	0,00	284.200	276.000	276.000	276.000	276.000	276.000	276.000	276.000	276.000	276.000
8.	Zinsen und ähnliche Finanzerträge	0,00	0	0	0	0	0	0	0	0	0	0
9.	aktivierte Eigenleistungen	0,00	0	0	0	0	0	0	0	0	0	0
10.	Bestandsveränderungen	0,00	0	0	0	0	0	0	0	0	0	0
11.	sonstige ordentliche Erträge	0,00	0	0	0	0	0	0	0	0	0	0
12.	= Summe ordentliche Erträge	0,00	359.200	371.000	371.000	371.000	371.000	371.000	371.000	371.000	371.000	371.000
Ordentliche Aufwendungen												
13.	Aufwendungen für aktives Personal	0,00	49.800	49.200	49.200	49.200	49.200	49.200	49.200	49.200	49.200	49.200
14.	Aufwendungen für Versorgung	0,00	0	0	0	0	0	0	0	0	0	0
15.	Aufwendungen für Sach- und Dienstleistungen	0,00	500	300	300	300	300	300	300	300	300	300
16.	Abschreibungen	0,00	0	0	0	0	0	0	0	0	0	0
17.	Zinsen und ähnliche Aufwendungen	0,00	0	0	0	0	0	0	0	0	0	0
18.	Transferaufwendungen	0,00	367.000	370.000	370.000	370.000	370.000	370.000	370.000	370.000	370.000	370.000
19.	sonstige ordentliche Aufwendungen	0,00	700	700	700	700	700	700	700	700	700	700
20.	= Summe ordentliche Aufwendungen	0,00	418.000	420.200	420.200	420.200	420.200	420.200	420.200	420.200	420.200	420.200
21.	= ordentliches Ergebnis Jahresüberschuss(+)/Jahresfehlbetrag(-)	0,00	-58.800	-49.200	-49.200	-49.200	-49.200	-49.200	-49.200	-49.200	-49.200	-49.200
22.	außerordentliche Erträge	0,00	0	0	0	0	0	0	0	0	0	0
23.	außerordentliche Aufwendungen	0,00	0	0	0	0	0	0	0	0	0	0
24.	= außerordentliches Ergebnis	0,00	0	0	0	0	0	0	0	0	0	0
25.	Jahresergebnis Überschuß (+)/Fehlbetrag(-)	0,00	-58.800	-49.200	-49.200	-49.200	-49.200	-49.200	-49.200	-49.200	-49.200	-49.200
26.	Erträge aus internen Leistungsbeziehungen	0,00	0	0	0	0	0	0	0	0	0	0
27.	Aufwendungen aus internen Leistungsbeziehungen	0,00	0	0	0	0	0	0	0	0	0	0
28.	= Saldo aus internen Leistungsbeziehungen	0,00	0	0	0	0	0	0	0	0	0	0
29.	= Ergebnis unter Berücksichtigung der internen Leistungsbeziehungen	0,00	-58.800	-49.200	-49.200	-49.200	-49.200	-49.200	-49.200	-49.200	-49.200	-49.200

Stadt Springe

Teilhaushalt 2.3 Kinder, Jugend und Soziales verantwortlich: FB-L II

Produkt: 34101 Unterhaltsvorschussleistungen

C. Produktfinanzhaushalt

Einzahlungen und Auszahlungen		Rechnungs- ergebnis	Ansatz	Ansatz	VE	Mittelfristige Ergebnis- und Finanz- planung	Mittelfristige Ergebnis- und Finanz- planung	Mittelfristige Ergebnis- und Finanz- planung ²⁾
		2009	2010	2011	2011	2012	2013	2014
		- Euro-						
1		2	3	4	5	6	7	8
Einzahlungen aus laufender Verwaltungstätigkeit								
1.	Steuern und ähnliche Abgaben	0,00	0	0	0	0	0	0
2.	Zuwendungen und allgemeine Umlagen	0,00	0	0	0	0	0	0
3.	sonstige Transfereinzahlungen	0,00	75.000	95.000	0	95.000	95.000	95.000
4.	öffentlich-rechtliche Entgelte	0,00	0	0	0	0	0	0
5.	privatrechtliche Entgelte	0,00	0	0	0	0	0	0
6.	Kostenerstattungen, Kostenumlagen	0,00	284.200	276.000	0	276.000	276.000	276.000
7.	Zinsen und ähnliche Einzahlungen	0,00	0	0	0	0	0	0
8.	Einzahlungen aus der Veräußerung geringwertiger Vermögensgegenstände	0,00	0	0	0	0	0	0
9.	sonstige haushaltswirksame Einzahlungen	0,00	0	0	0	0	0	0
10.	= Summe der Einzahlungen aus laufender Verwaltungstätigkeit	0,00	359.200	371.000	0	371.000	371.000	371.000
Auszahlungen aus laufender Verwaltungstätigkeit								
11.	Auszahlungen für aktives Personal	0,00	49.800	49.200	0	49.200	49.200	49.200
12.	Auszahlungen für Versorgung	0,00	0	0	0	0	0	0
13.	Auszahlungen für Sach- und Dienstleistungen und für geringwertige Vermögensgegenstände	0,00	500	300	0	300	300	300
14.	Zinsen und ähnliche Auszahlungen	0,00	0	0	0	0	0	0
15.	Transferauszahlungen	0,00	367.000	370.000	0	370.000	370.000	370.000
16.	sonstige haushaltswirksame Auszahlungen	0,00	700	700	0	700	700	700
17.	= Summe der Auszahlungen aus laufender Verwaltungstätigkeit	0,00	418.000	420.200	0	420.200	420.200	420.200
18.	= Saldo aus laufender Verwaltungstätigkeit (= Zeilen 10 und 17)	0,00	-58.800	-49.200	0	-49.200	-49.200	-49.200
Einzahlungen für Investitionstätigkeit								
19.	Zuwendungen für Investitionstätigkeit	0,00	0	0	0	0	0	0
20.	Beiträge u.ä. Entgelte für Investitionstätigkeit	0,00	0	0	0	0	0	0
21.	Veräußerung von Sachvermögen	0,00	0	0	0	0	0	0
22.	Veräußerung von Finanzvermögensanlagen	0,00	0	0	0	0	0	0
23.	sonstige Investitionstätigkeit	0,00	0	0	0	0	0	0
24.	= Summe der Einzahlungen aus Investitionstätigkeit	0,00	0	0	0	0	0	0
Auszahlungen für Investitionstätigkeit								
25.	Erwerb von Grundstücken und Gebäuden	0,00	0	0	0	0	0	0

Stadt Springe

Teilhaushalt 2.3 Kinder, Jugend und Soziales

verantwortlich: FB-L II

Produkt: 34101 Unterhaltsvorschussleistungen

Einzahlungen und Auszahlungen	Rechnungs- ergebnis	Ansatz	Ansatz	VE	Mittelfristige Ergebnis- und Finanz- planung	Mittelfristige Ergebnis- und Finanz- planung	Mittelfristige Ergebnis- und Finanz- planung ²⁾
	2009	2010	2011	2011	2012	2013	2014
- Euro-							
1	2	3	4	5	6	7	8
26. Baumaßnahmen	0,00	0	0	0	0	0	0
27. Erwerb von beweglichem Sachvermögen	0,00	0	0	0	0	0	0
28. Erwerb von Finanzvermögensanlagen	0,00	0	0	0	0	0	0
29. Aktivierbare Zuwendungen	0,00	0	0	0	0	0	0
30. Sonstige Investitionstätigkeit	0,00	0	0	0	0	0	0
31. = Summe der Auszahlungen für Investitionstätigkeit	0,00	0	0	0	0	0	0
32. = Saldo aus Investitionstätigkeit	0,00	0	0	0	0	0	0
33. = Finanzierungsmittel-Überschuss / -Fehlbetrag	0,00	-58.800	-49.200	0	-49.200	-49.200	-49.200
Ein-, Auszahlungen aus Finanzierungstätigkeit							
34. Einzahlungen; Aufnahme von Krediten und inneren Darlehen für Investitionstätigkeit	0,00	0	0	0	0	0	0
35. Auszahlungen; Tilgung von Krediten und Rückzahlungen von inneren Darlehen für Investitionstätigkeit	0,00	0	0	0	0	0	0
36. Saldo aus Finanzierungstätigkeit	0,00	0	0	0	0	0	0
37. Finanzmittelveränderung	0,00	-58.800	-49.200	0	-49.200	-49.200	-49.200

A. Produktbeschreibungen

Produkt **3460100000** Wohngeld

Produktbeschreibung

Produktbeschreibung

Wohngeld wird zur wirtschaftlichen Sicherung angemessenen und familiengerechten Wohnens einkommensabhängig geleistet.

Gesetzliche Grundlage ist das Wohngeldgesetz (WoGG). Nach dem Gesetz über die Region Hannover ist die Stadt Springe für die Durchführung des WoGG zuständig.

Leistungen

Wohngeld wird als Miet- oder Lastenzuschuss zu den Aufwendungen für den Wohnraum geleistet.

Die Aufwendungen der Leistungen werden der Stadt Springe vom Land Niedersachsen erstattet.

Auftragsgrundlage

Ziel

Verantwortlich

Aufgabenart

Erläuterungen

B. Produktergebnishaushalt

Erträge- und Aufwendungen		Rechnungs- ergebnis	Ansatz	Ansatz	mittelfristige Ergebnis- und Finanz- planung	mittelfristige Ergebnis- und Finanz- planung	mittelfristige Ergebnis- und Finanz- planung					
		2009	2010	2011	2012	2013	2014					
1		-Euro-					2	3	4	5	6	7
Ordentliche Erträge												
1.	Steuern und Abgaben	0,00	0	0	0	0	0	0	0	0	0	0
2.	Zuwendungen und allgemeine Umlagen	0,00	0	0	0	0	0	0	0	0	0	0
3.	Auflösungserträge aus Sonderposten	0,00	0	0	0	0	0	0	0	0	0	0
4.	sonstige Transfererträge	0,00	13.000	15.000	13.000	13.000	13.000	13.000	13.000	13.000	13.000	13.000
5.	öffentlich-rechtliche Entgelte	0,00	0	0	0	0	0	0	0	0	0	0
6.	privatrechtliche Entgelte	0,00	0	0	0	0	0	0	0	0	0	0
7.	Kostenerstattungen und Kostenumlagen	0,00	570.000	645.000	457.000	457.000	457.000	457.000	457.000	457.000	457.000	457.000
8.	Zinsen und ähnliche Finanzerträge	0,00	0	0	0	0	0	0	0	0	0	0
9.	aktivierte Eigenleistungen	0,00	0	0	0	0	0	0	0	0	0	0
10.	Bestandsveränderungen	0,00	0	0	0	0	0	0	0	0	0	0
11.	sonstige ordentliche Erträge	0,00	0	0	0	0	0	0	0	0	0	0
12.	= Summe ordentliche Erträge	0,00	583.000	660.000	470.000	470.000	470.000	470.000	470.000	470.000	470.000	470.000
Ordentliche Aufwendungen												
13.	Aufwendungen für aktives Personal	0,00	97.400	97.700	97.700	97.700	97.700	97.700	97.700	97.700	97.700	97.700
14.	Aufwendungen für Versorgung	0,00	0	0	0	0	0	0	0	0	0	0
15.	Aufwendungen für Sach- und Dienstleistungen	0,00	500	300	300	300	300	300	300	300	300	300
16.	Abschreibungen	0,00	0	0	0	0	0	0	0	0	0	0
17.	Zinsen und ähnliche Aufwendungen	0,00	0	0	0	0	0	0	0	0	0	0
18.	Transferaufwendungen	0,00	583.000	660.000	470.000	470.000	470.000	470.000	470.000	470.000	470.000	470.000
19.	sonstige ordentliche Aufwendungen	0,00	11.700	6.800	18.200	18.200	18.200	18.200	18.200	18.200	18.200	18.200
20.	= Summe ordentliche Aufwendungen	0,00	692.600	764.800	586.200	586.200	586.200	586.200	586.200	586.200	586.200	586.200
21.	= ordentliches Ergebnis Jahresüberschuss(+)/Jahresfehlbetrag(-)	0,00	-109.600	-104.800	-116.200	-116.200	-116.200	-116.200	-116.200	-116.200	-116.200	-116.200
22.	außerordentliche Erträge	0,00	0	0	0	0	0	0	0	0	0	0
23.	außerordentliche Aufwendungen	0,00	0	0	0	0	0	0	0	0	0	0
24.	= außerordentliches Ergebnis	0,00	0	0	0	0	0	0	0	0	0	0
25.	Jahresergebnis Überschuß (+)/Fehlbetrag(-)	0,00	-109.600	-104.800	-116.200	-116.200	-116.200	-116.200	-116.200	-116.200	-116.200	-116.200
26.	Erträge aus internen Leistungsbeziehungen	0,00	0	0	0	0	0	0	0	0	0	0
27.	Aufwendungen aus internen Leistungsbeziehungen	0,00	0	0	0	0	0	0	0	0	0	0
28.	= Saldo aus internen Leistungsbeziehungen	0,00	0	0	0	0	0	0	0	0	0	0
29.	= Ergebnis unter Berücksichtigung der internen Leistungsbeziehungen	0,00	-109.600	-104.800	-116.200	-116.200	-116.200	-116.200	-116.200	-116.200	-116.200	-116.200

C. Produktfinanzhaushalt

Einzahlungen und Auszahlungen		Rechnungs-	Ansatz	Ansatz	VE	Mittelfristige	Mittelfristige	Mittelfristige
		ergebnis				Ergebnis-	Ergebnis-	Ergebnis-
		2009	2010	2011	2011	Ergebnis-	Ergebnis-	Ergebnis-
		- Euro-						
1		2	3	4	5	6	7	8
Einzahlungen aus laufender Verwaltungstätigkeit								
1.	Steuern und ähnliche Abgaben	0,00	0	0	0	0	0	0
2.	Zuwendungen und allgemeine Umlagen	0,00	0	0	0	0	0	0
3.	sonstige Transfereinzahlungen	0,00	13.000	15.000	0	13.000	13.000	13.000
4.	öffentlich-rechtliche Entgelte	0,00	0	0	0	0	0	0
5.	privatrechtliche Entgelte	0,00	0	0	0	0	0	0
6.	Kostenerstattungen, Kostenumlagen	0,00	570.000	645.000	0	457.000	457.000	457.000
7.	Zinsen und ähnliche Einzahlungen	0,00	0	0	0	0	0	0
8.	Einzahlungen aus der Veräußerung geringwertiger Vermögensgegenstände	0,00	0	0	0	0	0	0
9.	sonstige haushaltswirksame Einzahlungen	0,00	0	0	0	0	0	0
10.	= Summe der Einzahlungen aus laufender Verwaltungstätigkeit	0,00	583.000	660.000	0	470.000	470.000	470.000
Auszahlungen aus laufender Verwaltungstätigkeit								
11.	Auszahlungen für aktives Personal	0,00	97.400	97.700	0	97.700	97.700	97.700
12.	Auszahlungen für Versorgung	0,00	0	0	0	0	0	0
13.	Auszahlungen für Sach- und Dienstleistungen und für geringwertige Vermögensgegenstände	0,00	500	300	0	300	300	300
14.	Zinsen und ähnliche Auszahlungen	0,00	0	0	0	0	0	0
15.	Transferauszahlungen	0,00	583.000	660.000	0	470.000	470.000	470.000
16.	sonstige haushaltswirksame Auszahlungen	0,00	11.700	6.800	0	18.200	18.200	18.200
17.	= Summe der Auszahlungen aus laufender Verwaltungstätigkeit	0,00	692.600	764.800	0	586.200	586.200	586.200
18.	= Saldo aus laufender Verwaltungstätigkeit (= Zeilen 10 und 17)	0,00	-109.600	-104.800	0	-116.200	-116.200	-116.200
Einzahlungen für Investitionstätigkeit								
19.	Zuwendungen für Investitionstätigkeit	0,00	0	0	0	0	0	0
20.	Beiträge u.ä. Entgelte für Investitionstätigkeit	0,00	0	0	0	0	0	0
21.	Veräußerung von Sachvermögen	0,00	0	0	0	0	0	0
22.	Veräußerung von Finanzvermögensanlagen	0,00	0	0	0	0	0	0
23.	sonstige Investitionstätigkeit	0,00	0	0	0	0	0	0
24.	= Summe der Einzahlungen aus Investitionstätigkeit	0,00	0	0	0	0	0	0
Auszahlungen für Investitionstätigkeit								
25.	Erwerb von Grundstücken und Gebäuden	0,00	0	0	0	0	0	0

Teilhaushalt 2.3 Kinder, Jugend und Soziales

verantwortlich: FB-L II

Produkt:

34601 Wohngeld

Einzahlungen und Auszahlungen	Rechnungs- ergebnis	Ansatz	Ansatz	VE	Mittelfristige Ergebnis- und Finanz- planung	Mittelfristige Ergebnis- und Finanz- planung	Mittelfristige Ergebnis- und Finanz- planung ²⁾
	2009	2010	2011	2011	2012	2013	2014
- Euro-							
1	2	3	4	5	6	7	8
26. Baumaßnahmen	0,00	0	0	0	0	0	0
27. Erwerb von beweglichem Sachvermögen	0,00	0	0	0	0	0	0
28. Erwerb von Finanzvermögensanlagen	0,00	0	0	0	0	0	0
29. Aktivierbare Zuwendungen	0,00	0	0	0	0	0	0
30. Sonstige Investitionstätigkeit	0,00	0	0	0	0	0	0
31. = Summe der Auszahlungen für Investitionstätigkeit	0,00	0	0	0	0	0	0
32. = Saldo aus Investitionstätigkeit	0,00	0	0	0	0	0	0
33. = Finanzierungsmittel-Überschuss / - Fehlbetrag	0,00	-109.600	-104.800	0	-116.200	-116.200	-116.200
Ein-, Auszahlungen aus Finanzierungstätigkeit							
34. Einzahlungen; Aufnahme von Krediten und inneren Darlehen für Investitionstätigkeit	0,00	0	0	0	0	0	0
35. Auszahlungen; Tilgung von Krediten und Rückzahlungen von inneren Darlehen für Investitionstätigkeit	0,00	0	0	0	0	0	0
36. Saldo aus Finanzierungstätigkeit	0,00	0	0	0	0	0	0
37. Finanzmittelveränderung	0,00	-109.600	-104.800	0	-116.200	-116.200	-116.200

A. Produktbeschreibungen

Produkt **3610100000** Förderung von Kindern in Tageseinrichtungen und in Tagespflege

Produktbeschreibung

Produktbeschreibung

Finanzielle Förderung von Kindern in Tageseinrichtungen und in der Tagespflege

Leistungen

Teilweise bis vollständige Übernahme des Kosten- oder Teilnahmebeitrages nach § 90 Abs. 3 SGB VIII (wirtschaftliche Jugendhilfe)

Auftragsgrundlage

Ziel

Verantwortlich

Aufgabenart

Erläuterungen

B. Produktergebnishaushalt

Erträge- und Aufwendungen		Rechnungs- ergebnis	Ansatz	Ansatz	mittelfristige Ergebnis- und Finanz- planung	mittelfristige Ergebnis- und Finanz- planung	mittelfristige Ergebnis- und Finanz- planung					
		2009	2010	2011	2012	2013	2014					
1		-Euro-					2	3	4	5	6	7
Ordentliche Erträge												
1.	Steuern und Abgaben	0,00	0	0	0	0	0	0	0	0	0	0
2.	Zuwendungen und allgemeine Umlagen	0,00	383.000	470.000	480.000	490.000	420.000					
3.	Auflösungserträge aus Sonderposten	0,00	0	0	0	0	0	0	0	0	0	0
4.	sonstige Transfererträge	0,00	94.000	150.000	150.000	150.000	150.000	150.000	150.000	150.000	150.000	150.000
5.	öffentlich-rechtliche Entgelte	0,00	0	0	0	0	0	0	0	0	0	0
6.	privatrechtliche Entgelte	0,00	0	0	0	0	0	0	0	0	0	0
7.	Kostenerstattungen und Kostenumlagen	0,00	0	0	0	0	0	0	0	0	0	0
8.	Zinsen und ähnliche Finanzerträge	0,00	0	0	0	0	0	0	0	0	0	0
9.	aktivierte Eigenleistungen	0,00	0	0	0	0	0	0	0	0	0	0
10.	Bestandsveränderungen	0,00	0	0	0	0	0	0	0	0	0	0
11.	sonstige ordentliche Erträge	0,00	0	0	0	0	0	0	0	0	0	0
12.	= Summe ordentliche Erträge	0,00	477.000	620.000	630.000	640.000	570.000					
Ordentliche Aufwendungen												
13.	Aufwendungen für aktives Personal	0,00	88.500	94.100	94.100	94.100	94.100	94.100	94.100	94.100	94.100	94.100
14.	Aufwendungen für Versorgung	0,00	0	0	0	0	0	0	0	0	0	0
15.	Aufwendungen für Sach- und Dienstleistungen	0,00	500	400	400	400	400	400	400	400	400	400
16.	Abschreibungen	0,00	0	0	0	0	0	0	0	0	0	0
17.	Zinsen und ähnliche Aufwendungen	0,00	0	0	0	0	0	0	0	0	0	0
18.	Transferaufwendungen	0,00	488.000	548.700	555.500	565.500	525.500					
19.	sonstige ordentliche Aufwendungen	0,00	2.400	1.200	1.200	1.200	900					
20.	= Summe ordentliche Aufwendungen	0,00	579.400	644.400	651.200	661.200	620.900					
21.	= ordentliches Ergebnis Jahresüberschuss(+)/Jahresfehlbetrag(-)	0,00	-102.400	-24.400	-21.200	-21.200	-50.900					
22.	außerordentliche Erträge	0,00	0	0	0	0	0	0	0	0	0	0
23.	außerordentliche Aufwendungen	0,00	0	0	0	0	0	0	0	0	0	0
24.	= außerordentliches Ergebnis	0,00	0	0	0	0	0	0	0	0	0	0
25.	Jahresergebnis Überschuß (+)/Fehlbetrag(-)	0,00	-102.400	-24.400	-21.200	-21.200	-50.900					
26.	Erträge aus internen Leistungsbeziehungen	0,00	0	0	0	0	0	0	0	0	0	0
27.	Aufwendungen aus internen Leistungsbeziehungen	0,00	0	0	0	0	0	0	0	0	0	0
28.	= Saldo aus internen Leistungsbeziehungen	0,00	0	0	0	0	0	0	0	0	0	0
29.	= Ergebnis unter Berücksichtigung der internen Leistungsbeziehungen	0,00	-102.400	-24.400	-21.200	-21.200	-50.900					

Stadt Springe

Teilhaushalt 2.3 Kinder, Jugend und Soziales

verantwortlich: FB-L II

Produkt:

36101 Förderung von Kindern in Tageseinrichtungen und in Tagespflege

C. Produktfinanzhaushalt

Einzahlungen und Auszahlungen		Rechnungs-	Ansatz	Ansatz	VE	Mittelfristige	Mittelfristige	Mittelfristige
		ergebnis				Ergebnis-	Ergebnis-	Ergebnis-
		2009	2010	2011	2011	Ergebnis-	Ergebnis-	Ergebnis-
		- Euro-						
1		2	3	4	5	6	7	8
Einzahlungen aus laufender Verwaltungstätigkeit								
1.	Steuern und ähnliche Abgaben	0,00	0	0	0	0	0	0
2.	Zuwendungen und allgemeine Umlagen	0,00	383.000	470.000	0	480.000	490.000	420.000
3.	sonstige Transfereinzahlungen	0,00	94.000	150.000	0	150.000	150.000	150.000
4.	öffentlich-rechtliche Entgelte	0,00	0	0	0	0	0	0
5.	privatrechtliche Entgelte	0,00	0	0	0	0	0	0
6.	Kostenerstattungen, Kostenumlagen	0,00	0	0	0	0	0	0
7.	Zinsen und ähnliche Einzahlungen	0,00	0	0	0	0	0	0
8.	Einzahlungen aus der Veräußerung geringwertiger Vermögensgegenstände	0,00	0	0	0	0	0	0
9.	sonstige haushaltswirksame Einzahlungen	0,00	0	0	0	0	0	0
10.	= Summe der Einzahlungen aus laufender Verwaltungstätigkeit	0,00	477.000	620.000	0	630.000	640.000	570.000
Auszahlungen aus laufender Verwaltungstätigkeit								
11.	Auszahlungen für aktives Personal	0,00	88.500	94.100	0	94.100	94.100	94.100
12.	Auszahlungen für Versorgung	0,00	0	0	0	0	0	0
13.	Auszahlungen für Sach- und Dienstleistungen und für geringwertige Vermögensgegenstände	0,00	500	400	0	400	400	400
14.	Zinsen und ähnliche Auszahlungen	0,00	0	0	0	0	0	0
15.	Transferauszahlungen	0,00	488.000	548.700	0	555.500	565.500	525.500
16.	sonstige haushaltswirksame Auszahlungen	0,00	2.400	1.200	0	1.200	1.200	900
17.	= Summe der Auszahlungen aus laufender Verwaltungstätigkeit	0,00	579.400	644.400	0	651.200	661.200	620.900
18.	= Saldo aus laufender Verwaltungstätigkeit (= Zeilen 10 und 17)	0,00	-102.400	-24.400	0	-21.200	-21.200	-50.900
Einzahlungen für Investitionstätigkeit								
19.	Zuwendungen für Investitionstätigkeit	0,00	0	0	0	0	0	0
20.	Beiträge u.ä. Entgelte für Investitionstätigkeit	0,00	0	0	0	0	0	0
21.	Veräußerung von Sachvermögen	0,00	0	0	0	0	0	0
22.	Veräußerung von Finanzvermögensanlagen	0,00	0	0	0	0	0	0
23.	sonstige Investitionstätigkeit	0,00	0	0	0	0	0	0
24.	= Summe der Einzahlungen aus Investitionstätigkeit	0,00	0	0	0	0	0	0
Auszahlungen für Investitionstätigkeit								
25.	Erwerb von Grundstücken und Gebäuden	0,00	0	0	0	0	0	0

Stadt Springe

Teilhaushalt 2.3 Kinder, Jugend und Soziales

verantwortlich: FB-L II

Produkt: 36101 Förderung von Kindern in Tageseinrichtungen und in Tagespflege

Einzahlungen und Auszahlungen	Rechnungs- ergebnis	Ansatz	Ansatz	VE	Mittelfristige Ergebnis- und Finanz- planung	Mittelfristige Ergebnis- und Finanz- planung	Mittelfristige Ergebnis- und Finanz- planung ²⁾
	2009	2010	2011	2011	2012	2013	2014
- Euro-							
1	2	3	4	5	6	7	8
26. Baumaßnahmen	0,00	0	0	0	0	0	0
27. Erwerb von beweglichem Sachvermögen	0,00	3.500	0	0	0	0	0
28. Erwerb von Finanzvermögensanlagen	0,00	0	0	0	0	0	0
29. Aktivierbare Zuwendungen	0,00	0	0	0	0	0	0
30. Sonstige Investitionstätigkeit	0,00	0	0	0	0	0	0
31. = Summe der Auszahlungen für Investitionstätigkeit	0,00	3.500	0	0	0	0	0
32. = Saldo aus Investitionstätigkeit	0,00	-3.500	0	0	0	0	0
33. = Finanzierungsmittel-Überschuss / - Fehlbetrag	0,00	-105.900	-24.400	0	-21.200	-21.200	-50.900
Ein-, Auszahlungen aus Finanzierungstätigkeit							
34. Einzahlungen; Aufnahme von Krediten und inneren Darlehen für Investitionstätigkeit	0,00	0	0	0	0	0	0
35. Auszahlungen; Tilgung von Krediten und Rückzahlungen von inneren Darlehen für Investitionstätigkeit	0,00	0	0	0	0	0	0
36. Saldo aus Finanzierungstätigkeit	0,00	0	0	0	0	0	0
37. Finanzmittelveränderung	0,00	-105.900	-24.400	0	-21.200	-21.200	-50.900

A. Produktbeschreibungen

Produkt **3620100000** Jugendarbeit

Produktbeschreibung

Produktbeschreibung

Freizeitgestaltung für Kinder ab 6 Jahre und Jugendliche außerhalb der Einrichtung der Jugendarbeit

Leistungen

Planung, Organisation und Durchführung von Veranstaltungen für Kinder und Jugendliche (insbesondere Ferienpassaktion)

Aus- und Fortbildung von Jugendgruppenleitern

Auftragsgrundlage

Ziel

Verantwortlich

Aufgabenart

Erläuterungen

B. Produktergebnishaushalt

Erträge- und Aufwendungen		Rechnungs- ergebnis	Ansatz	Ansatz	mittelfristige Ergebnis- und Finanz- planung	mittelfristige Ergebnis- und Finanz- planung	mittelfristige Ergebnis- und Finanz- planung					
		2009	2010	2011	2012	2013	2014					
1		-Euro-					2	3	4	5	6	7
Ordentliche Erträge												
1.	Steuern und Abgaben	0,00	0	0	0	0	0	0	0	0	0	0
2.	Zuwendungen und allgemeine Umlagen	0,00	2.000	4.800	4.500	4.500	4.500	4.500	4.500	4.500	4.500	4.500
3.	Auflösungserträge aus Sonderposten	0,00	0	0	0	0	0	0	0	0	0	0
4.	sonstige Transfererträge	0,00	0	0	0	0	0	0	0	0	0	0
5.	öffentlich-rechtliche Entgelte	0,00	0	0	0	0	0	0	0	0	0	0
6.	privatrechtliche Entgelte	0,00	1.000	1.000	1.000	1.000	1.000	1.000	1.000	1.000	1.000	1.000
7.	Kostenerstattungen und Kostenumlagen	0,00	0	0	0	0	0	0	0	0	0	0
8.	Zinsen und ähnliche Finanzerträge	0,00	0	0	0	0	0	0	0	0	0	0
9.	aktivierte Eigenleistungen	0,00	0	0	0	0	0	0	0	0	0	0
10.	Bestandsveränderungen	0,00	0	0	0	0	0	0	0	0	0	0
11.	sonstige ordentliche Erträge	0,00	0	0	0	0	0	0	0	0	0	0
12.	= Summe ordentliche Erträge	0,00	3.000	5.800	5.500	5.500	5.500	5.500	5.500	5.500	5.500	5.500
Ordentliche Aufwendungen												
13.	Aufwendungen für aktives Personal	0,00	81.500	97.300	97.300	97.300	97.300	97.300	97.300	97.300	97.300	97.300
14.	Aufwendungen für Versorgung	0,00	0	0	0	0	0	0	0	0	0	0
15.	Aufwendungen für Sach- und Dienstleistungen	0,00	51.800	49.500	53.300	53.300	53.300	53.300	53.300	53.300	55.400	55.400
16.	Abschreibungen	0,00	0	200	200	200	200	200	200	200	200	200
17.	Zinsen und ähnliche Aufwendungen	0,00	0	0	0	0	0	0	0	0	0	0
18.	Transferaufwendungen	0,00	6.300	0	10.800	10.800	10.800	10.800	10.800	10.800	10.800	10.800
19.	sonstige ordentliche Aufwendungen	0,00	2.600	2.900	1.400	1.400	1.400	1.400	1.400	1.400	1.400	1.400
20.	= Summe ordentliche Aufwendungen	0,00	142.200	149.900	163.000	163.000	163.000	163.000	163.000	163.000	165.100	165.100
21.	= ordentliches Ergebnis Jahresüberschuss(+)/Jahresfehlbetrag(-)	0,00	-139.200	-144.100	-157.500	-157.500	-157.500	-157.500	-157.500	-157.500	-159.600	-159.600
22.	außerordentliche Erträge	0,00	0	0	0	0	0	0	0	0	0	0
23.	außerordentliche Aufwendungen	0,00	0	0	0	0	0	0	0	0	0	0
24.	= außerordentliches Ergebnis	0,00	0	0	0	0	0	0	0	0	0	0
25.	Jahresergebnis Überschuß (+)/Fehlbetrag(-)	0,00	-139.200	-144.100	-157.500	-157.500	-157.500	-157.500	-157.500	-157.500	-159.600	-159.600
26.	Erträge aus internen Leistungsbeziehungen	0,00	0	0	0	0	0	0	0	0	0	0
27.	Aufwendungen aus internen Leistungsbeziehungen	0,00	5.100	4.700	4.700	4.700	4.700	4.700	4.700	4.700	4.700	4.700
28.	= Saldo aus internen Leistungsbeziehungen	0,00	-5.100	-4.700	-4.700	-4.700	-4.700	-4.700	-4.700	-4.700	-4.700	-4.700
29.	= Ergebnis unter Berücksichtigung der internen Leistungsbeziehungen	0,00	-144.300	-148.800	-162.200	-162.200	-162.200	-162.200	-162.200	-162.200	-164.300	-164.300

C. Produktfinanzhaushalt

Einzahlungen und Auszahlungen		Rechnungs- ergebnis	Ansatz	Ansatz	VE	Mittelfristige Ergebnis- und Finanz- planung	Mittelfristige Ergebnis- und Finanz- planung	Mittelfristige Ergebnis- und Finanz- planung ²⁾
		2009	2010	2011	2011	2012	2013	2014
1		- Euro-						
		2	3	4	5	6	7	8
Einzahlungen aus laufender Verwaltungstätigkeit								
1.	Steuern und ähnliche Abgaben	0,00	0	0	0	0	0	0
2.	Zuwendungen und allgemeine Umlagen	0,00	2.000	4.800	0	4.500	4.500	4.500
3.	sonstige Transfereinzahlungen	0,00	0	0	0	0	0	0
4.	öffentlich-rechtliche Entgelte	0,00	0	0	0	0	0	0
5.	privatrechtliche Entgelte	0,00	1.000	1.000	0	1.000	1.000	1.000
6.	Kostenerstattungen, Kostenumlagen	0,00	0	0	0	0	0	0
7.	Zinsen und ähnliche Einzahlungen	0,00	0	0	0	0	0	0
8.	Einzahlungen aus der Veräußerung geringwertiger Vermögensgegenstände	0,00	0	0	0	0	0	0
9.	sonstige haushaltswirksame Einzahlungen	0,00	0	0	0	0	0	0
10.	= Summe der Einzahlungen aus laufender Verwaltungstätigkeit	0,00	3.000	5.800	0	5.500	5.500	5.500
Auszahlungen aus laufender Verwaltungstätigkeit								
11.	Auszahlungen für aktives Personal	0,00	81.500	97.300	0	97.300	97.300	97.300
12.	Auszahlungen für Versorgung	0,00	0	0	0	0	0	0
13.	Auszahlungen für Sach- und Dienstleistungen und für geringwertige Vermögensgegenstände	0,00	51.800	49.500	0	53.300	53.300	55.400
14.	Zinsen und ähnliche Auszahlungen	0,00	0	0	0	0	0	0
15.	Transferauszahlungen	0,00	6.300	0	0	10.800	10.800	10.800
16.	sonstige haushaltswirksame Auszahlungen	0,00	2.600	2.900	0	1.400	1.400	1.400
17.	= Summe der Auszahlungen aus laufender Verwaltungstätigkeit	0,00	142.200	149.700	0	162.800	162.800	164.900
18.	= Saldo aus laufender Verwaltungstätigkeit (= Zeilen 10 und 17)	0,00	-139.200	-143.900	0	-157.300	-157.300	-159.400
Einzahlungen für Investitionstätigkeit								
19.	Zuwendungen für Investitionstätigkeit	0,00	40.000	0	0	0	0	0
20.	Beiträge u.ä. Entgelte für Investitionstätigkeit	0,00	0	0	0	0	0	0
21.	Veräußerung von Sachvermögen	0,00	0	0	0	0	0	0
22.	Veräußerung von Finanzvermögensanlagen	0,00	0	0	0	0	0	0
23.	sonstige Investitionstätigkeit	0,00	0	0	0	0	0	0
24.	= Summe der Einzahlungen aus Investitionstätigkeit	0,00	40.000	0	0	0	0	0
Auszahlungen für Investitionstätigkeit								
25.	Erwerb von Grundstücken und Gebäuden	0,00	0	0	0	0	0	0

Stadt Springe
Teilhaushalt 2.3 Kinder, Jugend und Soziales

verantwortlich: FB-L II

Produkt: 36201 Jugendarbeit

Einzahlungen und Auszahlungen	Rechnungs- ergebnis	Ansatz	Ansatz	VE	Mittelfristige Ergebnis- und Finanz- planung	Mittelfristige Ergebnis- und Finanz- planung	Mittelfristige Ergebnis- und Finanz- planung ²⁾
	2009	2010	2011	2011	2012	2013	2014
- Euro-							
1	2	3	4	5	6	7	8
26. Baumaßnahmen	0,00	0	0	0	0	0	0
27. Erwerb von beweglichem Sachvermögen	0,00	40.000	4.000	0	0	0	0
28. Erwerb von Finanzvermögensanlagen	0,00	0	0	0	0	0	0
29. Aktivierbare Zuwendungen	0,00	0	0	0	0	0	0
30. Sonstige Investitionstätigkeit	0,00	0	0	0	0	0	0
31. = Summe der Auszahlungen für Investitionstätigkeit	0,00	40.000	4.000	0	0	0	0
32. = Saldo aus Investitionstätigkeit	0,00	0	-4.000	0	0	0	0
33. = Finanzierungsmittel-Überschuss / -Fehlbetrag	0,00	-139.200	-147.900	0	-157.300	-157.300	-159.400
Ein-, Auszahlungen aus Finanzierungstätigkeit							
34. Einzahlungen; Aufnahme von Krediten und inneren Darlehen für Investitionstätigkeit	0,00	0	0	0	0	0	0
35. Auszahlungen; Tilgung von Krediten und Rückzahlungen von inneren Darlehen für Investitionstätigkeit	0,00	0	0	0	0	0	0
36. Saldo aus Finanzierungstätigkeit	0,00	0	0	0	0	0	0
37. Finanzmittelveränderung	0,00	-139.200	-147.900	0	-157.300	-157.300	-159.400

D. Einzeldarstellung spezieller Investitionen und Investitionsförderungsmaßnahmen

Investitionsmaßnahmen	Gesamt Invsumme.	Ansatz 2011	bisher bereitgestellt	VE 2012	VE 2013	VE 2014
	-Euro-					
1	2	3	4	5	6	7
36201020100001 Jugendmobil						
36201.68170008	40.000,00	0	0,00	0	0	0
36201.78311003	40.000,00	0	0,00	0	0	0
= Saldo	0,00	0	0,00	0	0	0
36201020110002 Sammelposten Jugendparlament						
36201.78312005 Sammelposten (VG > 150 € < 1000 € netto)	2.000,00	2.000	0,00	0	0	0
= Saldo	-2.000,00	-2.000	0,00	0	0	0
36201020110003 Sammelposten Jugendarbeit - 4 PC's						
36201.78312000 4 PC's	2.000,00	2.000	0,00	0	0	0
= Saldo	-2.000,00	-2.000	0,00	0	0	0

A. Produktbeschreibungen

Produkt **3630100000** sonstige Leistungen der Kinder-, Jugend- und Familienhilfe

Produktbeschreibung

Produktbeschreibung
Verwaltung und spezielle Leistungen der Jugendhilfe

Leistungen
Leistungen der Jugendsozialarbeit
erzieherischer Kinder- und Jugendschutz
Hilfen zur Erziehung
Jugendgerichtshilfe
ambulante Hilfen für junge Volljährige
ambulante Eingliederungshilfe für seelisch behinderte junge Menschen
übrige ambulante Hilfen

Auftragsgrundlage

Ziel

Verantwortlich

Aufgabenart

Erläuterungen

Teilhaushalt 2.3 Kinder, Jugend und Soziales
verantwortlich: FB-L II

Produkt: 36301 sonstige Leistungen der Kinder-, Jugend- und Familienhilfe

B. Produktergebnishaushalt

Erträge- und Aufwendungen		Rechnungs- ergebnis	Ansatz	Ansatz	mittelfristige Ergebnis- und Finanz- planung	mittelfristige Ergebnis- und Finanz- planung	mittelfristige Ergebnis- und Finanz- planung	
		2009	2010	2011	2012	2013	2014	
1		-Euro-						
		2	3	4	5	6	7	
Ordentliche Erträge								
1.	Steuern und Abgaben	0,00	0	0	0	0	0	
2.	Zuwendungen und allgemeine Umlagen	0,00	2.324.600	2.347.300	2.439.300	2.561.200	2.689.200	
3.	Auflösungserträge aus Sonderposten	0,00	0	0	0	0	0	
4.	sonstige Transfererträge	0,00	127.100	119.000	124.800	130.900	137.000	
5.	öffentlich-rechtliche Entgelte	0,00	0	0	0	0	0	
6.	privatrechtliche Entgelte	0,00	0	0	0	0	0	
7.	Kostenerstattungen und Kostenumlagen	0,00	160.200	160.200	168.200	176.700	185.500	
8.	Zinsen und ähnliche Finanzerträge	0,00	0	0	0	0	0	
9.	aktivierte Eigenleistungen	0,00	0	0	0	0	0	
10.	Bestandsveränderungen	0,00	0	0	0	0	0	
11.	sonstige ordentliche Erträge	0,00	0	0	0	0	0	
12.	= Summe ordentliche Erträge	0,00	2.611.900	2.626.500	2.732.300	2.868.800	3.011.700	
Ordentliche Aufwendungen								
13.	Aufwendungen für aktives Personal	0,00	0	0	0	0	0	
14.	Aufwendungen für Versorgung	0,00	0	0	0	0	0	
15.	Aufwendungen für Sach- und Dienstleistungen	0,00	41.000	30.000	22.300	22.300	23.300	
16.	Abschreibungen	0,00	0	0	0	0	0	
17.	Zinsen und ähnliche Aufwendungen	0,00	0	0	0	0	0	
18.	Transferaufwendungen	0,00	2.787.900	2.757.400	2.913.200	3.005.500	3.107.700	
19.	sonstige ordentliche Aufwendungen	0,00	16.800	10.400	7.800	7.800	7.800	
20.	= Summe ordentliche Aufwendungen	0,00	2.845.700	2.797.800	2.943.300	3.035.600	3.138.800	
21.	= ordentliches Ergebnis Jahresüberschuss(+)/Jahresfehlbetrag(-)	0,00	-233.800	-171.300	-211.000	-166.800	-127.100	
22.	außerordentliche Erträge	0,00	0	0	0	0	0	
23.	außerordentliche Aufwendungen	0,00	0	0	0	0	0	
24.	= außerordentliches Ergebnis	0,00	0	0	0	0	0	
25.	Jahresergebnis Überschuß (+)/Fehlbetrag(-)	0,00	-233.800	-171.300	-211.000	-166.800	-127.100	
26.	Erträge aus internen Leistungsbeziehungen	0,00	0	0	0	0	0	
27.	Aufwendungen aus internen Leistungsbeziehungen	0,00	2.500	2.300	2.300	2.300	2.300	
28.	= Saldo aus internen Leistungsbeziehungen	0,00	-2.500	-2.300	-2.300	-2.300	-2.300	
29.	= Ergebnis unter Berücksichtigung der internen Leistungsbeziehungen	0,00	-236.300	-173.600	-213.300	-169.100	-129.400	

Stadt Springe

Teilhaushalt 2.3 Kinder, Jugend und Soziales

verantwortlich: FB-L II

Produkt:

36301 sonstige Leistungen der Kinder-, Jugend- und Familienhilfe

C. Produktfinanzhaushalt

Einzahlungen und Auszahlungen		Rechnungs- ergebnis	Ansatz	Ansatz	VE	Mittelfristige Ergebnis- und Finanz- planung	Mittelfristige Ergebnis- und Finanz- planung	Mittelfristige Ergebnis- und Finanz- planung ²⁾
		2009	2010	2011	2011	2012	2013	2014
1		- Euro-						
		2	3	4	5	6	7	8
Einzahlungen aus laufender Verwaltungstätigkeit								
1.	Steuern und ähnliche Abgaben	0,00	0	0	0	0	0	0
2.	Zuwendungen und allgemeine Umlagen	0,00	2.324.600	2.347.300	0	2.439.300	2.561.200	2.689.200
3.	sonstige Transfereinzahlungen	0,00	127.100	119.000	0	124.800	130.900	137.000
4.	öffentlich-rechtliche Entgelte	0,00	0	0	0	0	0	0
5.	privatrechtliche Entgelte	0,00	0	0	0	0	0	0
6.	Kostenerstattungen, Kostenumlagen	0,00	400.200	160.200	0	168.200	176.700	185.500
7.	Zinsen und ähnliche Einzahlungen	0,00	0	0	0	0	0	0
8.	Einzahlungen aus der Veräußerung geringwertiger Vermögensgegenstände	0,00	0	0	0	0	0	0
9.	sonstige haushaltswirksame Einzahlungen	0,00	0	0	0	0	0	0
10.	= Summe der Einzahlungen aus laufender Verwaltungstätigkeit	0,00	2.851.900	2.626.500	0	2.732.300	2.868.800	3.011.700
Auszahlungen aus laufender Verwaltungstätigkeit								
11.	Auszahlungen für aktives Personal	0,00	0	0	0	0	0	0
12.	Auszahlungen für Versorgung	0,00	0	0	0	0	0	0
13.	Auszahlungen für Sach- und Dienstleistungen und für geringwertige Vermögensgegenstände	0,00	41.000	26.000	0	18.300	18.300	19.300
14.	Zinsen und ähnliche Auszahlungen	0,00	0	0	0	0	0	0
15.	Transferauszahlungen	0,00	2.787.900	2.757.400	0	2.913.200	3.005.500	3.107.700
16.	sonstige haushaltswirksame Auszahlungen	0,00	16.800	10.400	0	7.800	7.800	7.800
17.	= Summe der Auszahlungen aus laufender Verwaltungstätigkeit	0,00	2.845.700	2.793.800	0	2.939.300	3.031.600	3.134.800
18.	= Saldo aus laufender Verwaltungstätigkeit (= Zeilen 10 und 17)	0,00	6.200	-167.300	0	-207.000	-162.800	-123.100
Einzahlungen für Investitionstätigkeit								
19.	Zuwendungen für Investitionstätigkeit	0,00	0	0	0	0	0	0
20.	Beiträge u.ä. Entgelte für Investitionstätigkeit	0,00	0	0	0	0	0	0
21.	Veräußerung von Sachvermögen	0,00	0	0	0	0	0	0
22.	Veräußerung von Finanzvermögensanlagen	0,00	0	0	0	0	0	0
23.	sonstige Investitionstätigkeit	0,00	0	0	0	0	0	0
24.	= Summe der Einzahlungen aus Investitionstätigkeit	0,00	0	0	0	0	0	0
Auszahlungen für Investitionstätigkeit								
25.	Erwerb von Grundstücken und Gebäuden	0,00	0	0	0	0	0	0

Stadt Springe

Teilhaushalt 2.3 Kinder, Jugend und Soziales

verantwortlich: FB-L II

Produkt: 36301 sonstige Leistungen der Kinder-, Jugend- und Familienhilfe

Einzahlungen und Auszahlungen	Rechnungs- ergebnis	Ansatz	Ansatz	VE	Mittelfristige Ergebnis- und Finanz- planung	Mittelfristige Ergebnis- und Finanz- planung	Mittelfristige Ergebnis- und Finanz- planung ²⁾
	2009	2010	2011	2011	2012	2013	2014
- Euro-							
1	2	3	4	5	6	7	8
26. Baumaßnahmen	0,00	0	0	0	0	0	0
27. Erwerb von beweglichem Sachvermögen	0,00	2.000	0	0	0	0	0
28. Erwerb von Finanzvermögensanlagen	0,00	0	0	0	0	0	0
29. Aktivierbare Zuwendungen	0,00	0	0	0	0	0	0
30. Sonstige Investitionstätigkeit	0,00	0	0	0	0	0	0
31. = Summe der Auszahlungen für Investitionstätigkeit	0,00	2.000	0	0	0	0	0
32. = Saldo aus Investitionstätigkeit	0,00	-2.000	0	0	0	0	0
33. = Finanzierungsmittel-Überschuss / - Fehlbetrag	0,00	4.200	-167.300	0	-207.000	-162.800	-123.100
Ein-, Auszahlungen aus Finanzierungstätigkeit							
34. Einzahlungen; Aufnahme von Krediten und inneren Darlehen für Investitionstätigkeit	0,00	0	0	0	0	0	0
35. Auszahlungen; Tilgung von Krediten und Rückzahlungen von inneren Darlehen für Investitionstätigkeit	0,00	0	0	0	0	0	0
36. Saldo aus Finanzierungstätigkeit	0,00	0	0	0	0	0	0
37. Finanzmittelveränderung	0,00	4.200	-167.300	0	-207.000	-162.800	-123.100

A. Produktbeschreibungen

Produkt **3630200000** Beistandschaften, Vormundschaft,

Produktbeschreibung

Produktbeschreibung

Rechtliche Vertretung von Kindern im Rahmen der Vormundschaft, Beistandschaft oder Ergänzungspflegschaft

Leistungen

Rechtsberatung und Unterstützung in Vaterschafts- und Unterhaltsangelegenheiten

- Ausübung der Vormundschaft / Pflegschaft bei Bestellung durch das Vormundschaftsgericht

- Ausübung der gesetzlichen Amtsvormundschaft bei Minderjährigkeit der Mutter

- Betreibung der gerichtlichen Feststellung der Vaterschaft im Rahmen der

Beistandschaft / Vormundschaft

- Geltendmachung und Durchsetzung von Unterhaltsansprüchen in Rahmen der

Beistandschaft / Vormundschaft

Auftragsgrundlage

Ziel

Verantwortlich

Aufgabenart

Erläuterungen

B. Produktergebnishaushalt

Erträge- und Aufwendungen		Rechnungs- ergebnis	Ansatz	Ansatz	mittelfristige Ergebnis- und Finanz- planung	mittelfristige Ergebnis- und Finanz- planung	mittelfristige Ergebnis- und Finanz- planung					
		2009	2010	2011	2012	2013	2014					
1		-Euro-					2	3	4	5	6	7
Ordentliche Erträge												
1.	Steuern und Abgaben	0,00	0	0	0	0	0	0	0	0	0	0
2.	Zuwendungen und allgemeine Umlagen	0,00	400	400	400	400	400	400	400	400	400	400
3.	Auflösungserträge aus Sonderposten	0,00	0	0	0	0	0	0	0	0	0	0
4.	sonstige Transfererträge	0,00	0	0	0	0	0	0	0	0	0	0
5.	öffentlich-rechtliche Entgelte	0,00	0	0	0	0	0	0	0	0	0	0
6.	privatrechtliche Entgelte	0,00	0	0	0	0	0	0	0	0	0	0
7.	Kostenerstattungen und Kostenumlagen	0,00	0	0	0	0	0	0	0	0	0	0
8.	Zinsen und ähnliche Finanzerträge	0,00	0	0	0	0	0	0	0	0	0	0
9.	aktivierte Eigenleistungen	0,00	0	0	0	0	0	0	0	0	0	0
10.	Bestandsveränderungen	0,00	0	0	0	0	0	0	0	0	0	0
11.	sonstige ordentliche Erträge	0,00	0	0	0	0	0	0	0	0	0	0
12.	= Summe ordentliche Erträge	0,00	400	400	400	400	400	400	400	400	400	400
Ordentliche Aufwendungen												
13.	Aufwendungen für aktives Personal	0,00	0	0	0	0	0	0	0	0	0	0
14.	Aufwendungen für Versorgung	0,00	0	0	0	0	0	0	0	0	0	0
15.	Aufwendungen für Sach- und Dienstleistungen	0,00	0	300	300	300	300	300	300	300	300	300
16.	Abschreibungen	0,00	0	0	0	0	0	0	0	0	0	0
17.	Zinsen und ähnliche Aufwendungen	0,00	0	0	0	0	0	0	0	0	0	0
18.	Transferaufwendungen	0,00	100	100	100	100	100	100	100	100	100	100
19.	sonstige ordentliche Aufwendungen	0,00	300	300	300	300	300	300	300	300	300	300
20.	= Summe ordentliche Aufwendungen	0,00	400	700	700	700	700	700	700	700	700	700
21.	= ordentliches Ergebnis Jahresüberschuss(+)/Jahresfehlbetrag(-)	0,00	0	-300	-300	-300	-300	-300	-300	-300	-300	-300
22.	außerordentliche Erträge	0,00	0	0	0	0	0	0	0	0	0	0
23.	außerordentliche Aufwendungen	0,00	0	0	0	0	0	0	0	0	0	0
24.	= außerordentliches Ergebnis	0,00	0	0	0	0	0	0	0	0	0	0
25.	Jahresergebnis Überschuß (+)/Fehlbetrag(-)	0,00	0	-300	-300	-300	-300	-300	-300	-300	-300	-300
26.	Erträge aus internen Leistungsbeziehungen	0,00	0	0	0	0	0	0	0	0	0	0
27.	Aufwendungen aus internen Leistungsbeziehungen	0,00	0	0	0	0	0	0	0	0	0	0
28.	= Saldo aus internen Leistungsbeziehungen	0,00	0	0	0	0	0	0	0	0	0	0
29.	= Ergebnis unter Berücksichtigung der internen Leistungsbeziehungen	0,00	0	-300	-300	-300	-300	-300	-300	-300	-300	-300

Stadt Springe

Teilhaushalt 2.3 Kinder, Jugend und Soziales

verantwortlich: FB-L II

Produkt:

36302 Beistandschaften, Vormundschaft, Pflegschaften

C. Produktfinanzhaushalt

Einzahlungen und Auszahlungen		Rechnungs- ergebnis	Ansatz	Ansatz	VE	Mittelfristige Ergebnis- und Finanz- planung	Mittelfristige Ergebnis- und Finanz- planung	Mittelfristige Ergebnis- und Finanz- planung ²⁾
		2009	2010	2011	2011	2012	2013	2014
1		- Euro-						
		2	3	4	5	6	7	8
Einzahlungen aus laufender Verwaltungstätigkeit								
1.	Steuern und ähnliche Abgaben	0,00	0	0	0	0	0	0
2.	Zuwendungen und allgemeine Umlagen	0,00	400	400	0	400	400	400
3.	sonstige Transfereinzahlungen	0,00	0	0	0	0	0	0
4.	öffentlich-rechtliche Entgelte	0,00	0	0	0	0	0	0
5.	privatrechtliche Entgelte	0,00	0	0	0	0	0	0
6.	Kostenerstattungen, Kostenumlagen	0,00	0	0	0	0	0	0
7.	Zinsen und ähnliche Einzahlungen	0,00	0	0	0	0	0	0
8.	Einzahlungen aus der Veräußerung geringwertiger Vermögensgegenstände	0,00	0	0	0	0	0	0
9.	sonstige haushaltswirksame Einzahlungen	0,00	0	0	0	0	0	0
10.	= Summe der Einzahlungen aus laufender Verwaltungstätigkeit	0,00	400	400	0	400	400	400
Auszahlungen aus laufender Verwaltungstätigkeit								
11.	Auszahlungen für aktives Personal	0,00	0	0	0	0	0	0
12.	Auszahlungen für Versorgung	0,00	0	0	0	0	0	0
13.	Auszahlungen für Sach- und Dienstleistungen und für geringwertige Vermögensgegenstände	0,00	0	300	0	300	300	300
14.	Zinsen und ähnliche Auszahlungen	0,00	0	0	0	0	0	0
15.	Transferauszahlungen	0,00	100	100	0	100	100	100
16.	sonstige haushaltswirksame Auszahlungen	0,00	300	300	0	300	300	300
17.	= Summe der Auszahlungen aus laufender Verwaltungstätigkeit	0,00	400	700	0	700	700	700
18.	= Saldo aus laufender Verwaltungstätigkeit (= Zeilen 10 und 17)	0,00	0	-300	0	-300	-300	-300
Einzahlungen für Investitionstätigkeit								
19.	Zuwendungen für Investitionstätigkeit	0,00	0	0	0	0	0	0
20.	Beiträge u.ä. Entgelte für Investitionstätigkeit	0,00	0	0	0	0	0	0
21.	Veräußerung von Sachvermögen	0,00	0	0	0	0	0	0
22.	Veräußerung von Finanzvermögensanlagen	0,00	0	0	0	0	0	0
23.	sonstige Investitionstätigkeit	0,00	0	0	0	0	0	0
24.	= Summe der Einzahlungen aus Investitionstätigkeit	0,00	0	0	0	0	0	0
Auszahlungen für Investitionstätigkeit								
25.	Erwerb von Grundstücken und Gebäuden	0,00	0	0	0	0	0	0

Teilhaushalt 2.3 Kinder, Jugend und Soziales

verantwortlich: FB-L II

Produkt:

36302 Beistandschaften, Vormundschaft, Pflegschaften

Einzahlungen und Auszahlungen	Rechnungs- ergebnis	Ansatz	Ansatz	VE	Mittelfristige Ergebnis- und Finanz- planung	Mittelfristige Ergebnis- und Finanz- planung	Mittelfristige Ergebnis- und Finanz- planung ²⁾
	2009	2010	2011	2011	2012	2013	2014
- Euro-							
1	2	3	4	5	6	7	8
26. Baumaßnahmen	0,00	0	0	0	0	0	0
27. Erwerb von beweglichem Sachvermögen	0,00	0	0	0	0	0	0
28. Erwerb von Finanzvermögensanlagen	0,00	0	0	0	0	0	0
29. Aktivierbare Zuwendungen	0,00	0	0	0	0	0	0
30. Sonstige Investitionstätigkeit	0,00	0	0	0	0	0	0
31. = Summe der Auszahlungen für Investitionstätigkeit	0,00	0	0	0	0	0	0
32. = Saldo aus Investitionstätigkeit	0,00	0	0	0	0	0	0
33. = Finanzierungsmittel-Überschuss / -Fehlbetrag	0,00	0	-300	0	-300	-300	-300
Ein-, Auszahlungen aus Finanzierungstätigkeit							
34. Einzahlungen; Aufnahme von Krediten und inneren Darlehen für Investitionstätigkeit	0,00	0	0	0	0	0	0
35. Auszahlungen; Tilgung von Krediten und Rückzahlungen von inneren Darlehen für Investitionstätigkeit	0,00	0	0	0	0	0	0
36. Saldo aus Finanzierungstätigkeit	0,00	0	0	0	0	0	0
37. Finanzmittelveränderung	0,00	0	-300	0	-300	-300	-300

A. Produktbeschreibungen

Produkt **3639000000** Verwaltung der Jugendhilfe

Produktbeschreibung

Auftragsgrundlage

Ziel

Verantwortlich

Aufgabenart

Erläuterungen

B. Produktergebnishaushalt

Erträge- und Aufwendungen		Rechnungs- ergebnis	Ansatz	Ansatz	mittelfristige Ergebnis- und Finanz- planung	mittelfristige Ergebnis- und Finanz- planung	mittelfristige Ergebnis- und Finanz- planung	
		2009	2010	2011	2012	2013	2014	
1		-Euro-					2	3
		2	3	4	5	6	7	
Ordentliche Erträge								
1.	Steuern und Abgaben	0,00	0	0	0	0	0	
2.	Zuwendungen und allgemeine Umlagen	0,00	0	0	0	0	0	
3.	Auflösungserträge aus Sonderposten	0,00	0	0	0	0	0	
4.	sonstige Transfererträge	0,00	0	0	0	0	0	
5.	öffentlich-rechtliche Entgelte	0,00	0	0	0	0	0	
6.	privatrechtliche Entgelte	0,00	0	0	0	0	0	
7.	Kostenerstattungen und Kostenumlagen	0,00	0	0	0	0	0	
8.	Zinsen und ähnliche Finanzerträge	0,00	0	0	0	0	0	
9.	aktivierte Eigenleistungen	0,00	0	0	0	0	0	
10.	Bestandsveränderungen	0,00	0	0	0	0	0	
11.	sonstige ordentliche Erträge	0,00	0	0	0	0	0	
12.	= Summe ordentliche Erträge	0,00	0	0	0	0	0	
Ordentliche Aufwendungen								
13.	Aufwendungen für aktives Personal	0,00	394.800	408.300	408.300	408.300	408.300	
14.	Aufwendungen für Versorgung	0,00	0	0	0	0	0	
15.	Aufwendungen für Sach- und Dienstleistungen	0,00	10.700	7.600	18.100	18.300	18.500	
16.	Abschreibungen	0,00	300	300	300	300	300	
17.	Zinsen und ähnliche Aufwendungen	0,00	0	0	0	0	0	
18.	Transferaufwendungen	0,00	0	0	0	0	0	
19.	sonstige ordentliche Aufwendungen	0,00	3.900	2.400	2.900	2.900	2.900	
20.	= Summe ordentliche Aufwendungen	0,00	409.700	418.600	429.600	429.800	430.000	
21.	= ordentliches Ergebnis Jahresüberschuss(+)/Jahresfehlbetrag(-)	0,00	-409.700	-418.600	-429.600	-429.800	-430.000	
22.	außerordentliche Erträge	0,00	0	0	0	0	0	
23.	außerordentliche Aufwendungen	0,00	0	0	0	0	0	
24.	= außerordentliches Ergebnis	0,00	0	0	0	0	0	
25.	Jahresergebnis Überschuß (+)/Fehlbetrag(-)	0,00	-409.700	-418.600	-429.600	-429.800	-430.000	
26.	Erträge aus internen Leistungsbeziehungen	0,00	0	0	0	0	0	
27.	Aufwendungen aus internen Leistungsbeziehungen	0,00	0	0	0	0	0	
28.	= Saldo aus internen Leistungsbeziehungen	0,00	0	0	0	0	0	
29.	= Ergebnis unter Berücksichtigung der internen Leistungsbeziehungen	0,00	-409.700	-418.600	-429.600	-429.800	-430.000	

C. Produktfinanzhaushalt

Einzahlungen und Auszahlungen		Rechnungs-	Ansatz	Ansatz	VE	Mittelfristige	Mittelfristige	Mittelfristige
		ergebnis				Ergebnis-	Ergebnis-	Ergebnis-
		2009	2010	2011	2011	Ergebnis-	Ergebnis-	Ergebnis-
		- Euro-						
1		2	3	4	5	6	7	8
Einzahlungen aus laufender Verwaltungstätigkeit								
1.	Steuern und ähnliche Abgaben	0,00	0	0	0	0	0	0
2.	Zuwendungen und allgemeine Umlagen	0,00	0	0	0	0	0	0
3.	sonstige Transfereinzahlungen	0,00	0	0	0	0	0	0
4.	öffentlich-rechtliche Entgelte	0,00	0	0	0	0	0	0
5.	privatrechtliche Entgelte	0,00	0	0	0	0	0	0
6.	Kostenerstattungen, Kostenumlagen	0,00	0	0	0	0	0	0
7.	Zinsen und ähnliche Einzahlungen	0,00	0	0	0	0	0	0
8.	Einzahlungen aus der Veräußerung geringwertiger Vermögensgegenstände	0,00	0	0	0	0	0	0
9.	sonstige haushaltswirksame Einzahlungen	0,00	0	0	0	0	0	0
10.	= Summe der Einzahlungen aus laufender Verwaltungstätigkeit	0,00	0	0	0	0	0	0
Auszahlungen aus laufender Verwaltungstätigkeit								
11.	Auszahlungen für aktives Personal	0,00	394.800	408.300	0	408.300	408.300	408.300
12.	Auszahlungen für Versorgung	0,00	0	0	0	0	0	0
13.	Auszahlungen für Sach- und Dienstleistungen und für geringwertige Vermögensgegenstände	0,00	10.700	7.600	0	18.100	18.300	18.500
14.	Zinsen und ähnliche Auszahlungen	0,00	0	0	0	0	0	0
15.	Transferauszahlungen	0,00	0	0	0	0	0	0
16.	sonstige haushaltswirksame Auszahlungen	0,00	3.900	2.400	0	2.900	2.900	2.900
17.	= Summe der Auszahlungen aus laufender Verwaltungstätigkeit	0,00	409.400	418.300	0	429.300	429.500	429.700
18.	= Saldo aus laufender Verwaltungstätigkeit (= Zeilen 10 und 17)	0,00	-409.400	-418.300	0	-429.300	-429.500	-429.700
Einzahlungen für Investitionstätigkeit								
19.	Zuwendungen für Investitionstätigkeit	0,00	0	0	0	0	0	0
20.	Beiträge u.ä. Entgelte für Investitionstätigkeit	0,00	0	0	0	0	0	0
21.	Veräußerung von Sachvermögen	0,00	0	0	0	0	0	0
22.	Veräußerung von Finanzvermögensanlagen	0,00	0	0	0	0	0	0
23.	sonstige Investitionstätigkeit	0,00	0	0	0	0	0	0
24.	= Summe der Einzahlungen aus Investitionstätigkeit	0,00	0	0	0	0	0	0
Auszahlungen für Investitionstätigkeit								
25.	Erwerb von Grundstücken und Gebäuden	0,00	0	0	0	0	0	0

Stadt Springe

Teilhaushalt 2.3 Kinder, Jugend und Soziales

verantwortlich: FB-L II

Produkt: 36390 Verwaltung der Jugendhilfe

Einzahlungen und Auszahlungen	Rechnungsergebnis	Ansatz	Ansatz	VE	Mittelfristige Ergebnis- und Finanzplanung	Mittelfristige Ergebnis- und Finanzplanung	Mittelfristige Ergebnis- und Finanzplanung ²⁾
	2009	2010	2011	2011	2012	2013	2014
- Euro -							
1	2	3	4	5	6	7	8
26. Baumaßnahmen	0,00	0	0	0	0	0	0
27. Erwerb von beweglichem Sachvermögen	0,00	1.800	1.800	0	0	0	0
28. Erwerb von Finanzvermögensanlagen	0,00	0	0	0	0	0	0
29. Aktivierbare Zuwendungen	0,00	0	0	0	0	0	0
30. Sonstige Investitionstätigkeit	0,00	0	0	0	0	0	0
31. = Summe der Auszahlungen für Investitionstätigkeit	0,00	1.800	1.800	0	0	0	0
32. = Saldo aus Investitionstätigkeit	0,00	-1.800	-1.800	0	0	0	0
33. = Finanzierungsmittel-Überschuss / - Fehlbetrag	0,00	-411.200	-420.100	0	-429.300	-429.500	-429.700
Ein-, Auszahlungen aus Finanzierungstätigkeit							
34. Einzahlungen; Aufnahme von Krediten und inneren Darlehen für Investitionstätigkeit	0,00	0	0	0	0	0	0
35. Auszahlungen; Tilgung von Krediten und Rückzahlungen von inneren Darlehen für Investitionstätigkeit	0,00	0	0	0	0	0	0
36. Saldo aus Finanzierungstätigkeit	0,00	0	0	0	0	0	0
37. Finanzmittelveränderung	0,00	-411.200	-420.100	0	-429.300	-429.500	-429.700

D. Einzeldarstellung spezieller Investitionen und Investitionsförderungsmaßnahmen

Investitionsmaßnahmen	Gesamt Invsumme.	Ansatz 2011	bisher bereitgestellt	VE 2012	VE 2013	VE 2014
	-Euro-					
1	2	3	4	5	6	7
36390020110001 Lizenz OK Jug - Beratungsraum						
36390.78311001 Lizenz OK.JUG - Beratungsraum	1.800,00	1.800	0,00	0	0	0
= Saldo	-1.800,00	-1.800	0,00	0	0	0

A. Produktbeschreibungen

Produkt **3650100000** Tageseinrichtungen für Kinder

Produktbeschreibung

Produktbeschreibung

Gewährleistung des Rechtsanspruchs auf einen Betreuungsplatz für Kinder von 3 Jahren bis zur Einschulung

Leistungen

Pflegerische und erzieherische Betreuung der Kinder in Tageseinrichtungen (Kindergärten, Spielkreisen sowie im Kinderhort).

Die Einrichtungen befinden sich in der Trägerschaft Dritter.

Die Stadt Springe finanziert die Träger durch Zahlung von Festzuschüssen bzw. Defizithaftung.

Betriebskostenerstattung an Kindertagesstätten außerhalb Springes für Springer Kinder.

Auftragsgrundlage

Ziel

Verantwortlich

Aufgabenart

Erläuterungen

B. Produktergebnishaushalt

Erträge- und Aufwendungen		Rechnungs- ergebnis	Ansatz	Ansatz	mittelfristige Ergebnis- und Finanz- planung	mittelfristige Ergebnis- und Finanz- planung	mittelfristige Ergebnis- und Finanz- planung	
		2009	2010	2011	2012	2013	2014	
1		-Euro-						
		2	3	4	5	6	7	
Ordentliche Erträge								
1.	Steuern und Abgaben	0,00	0	0	0	0	0	
2.	Zuwendungen und allgemeine Umlagen	0,00	0	0	0	0	0	
3.	Auflösungserträge aus Sonderposten	0,00	0	0	0	0	0	
4.	sonstige Transfererträge	0,00	0	0	0	0	0	
5.	öffentlich-rechtliche Entgelte	0,00	0	0	0	0	0	
6.	privatrechtliche Entgelte	0,00	0	0	0	0	0	
7.	Kostenerstattungen und Kostenumlagen	0,00	337.600	339.200	339.200	339.200	339.200	
8.	Zinsen und ähnliche Finanzerträge	0,00	0	0	0	0	0	
9.	aktivierte Eigenleistungen	0,00	0	0	0	0	0	
10.	Bestandsveränderungen	0,00	0	0	0	0	0	
11.	sonstige ordentliche Erträge	0,00	0	0	0	0	0	
12.	= Summe ordentliche Erträge	0,00	337.600	339.200	339.200	339.200	339.200	
Ordentliche Aufwendungen								
13.	Aufwendungen für aktives Personal	0,00	0	0	0	0	0	
14.	Aufwendungen für Versorgung	0,00	0	0	0	0	0	
15.	Aufwendungen für Sach- und Dienstleistungen	0,00	44.600	45.700	125.600	45.600	45.600	
16.	Abschreibungen	0,00	26.900	29.800	17.100	17.100	17.100	
17.	Zinsen und ähnliche Aufwendungen	0,00	0	0	0	0	0	
18.	Transferaufwendungen	0,00	2.633.500	2.727.400	2.821.400	2.921.300	3.034.400	
19.	sonstige ordentliche Aufwendungen	0,00	40.000	40.000	40.500	40.500	40.500	
20.	= Summe ordentliche Aufwendungen	0,00	2.745.000	2.842.900	3.004.600	3.024.500	3.137.600	
21.	= ordentliches Ergebnis Jahresüberschuss(+)/Jahresfehlbetrag(-)	0,00	-2.407.400	-2.503.700	-2.665.400	-2.685.300	-2.798.400	
22.	außerordentliche Erträge	0,00	0	0	0	0	0	
23.	außerordentliche Aufwendungen	0,00	0	0	0	0	0	
24.	= außerordentliches Ergebnis	0,00	0	0	0	0	0	
25.	Jahresergebnis Überschuß (+)/Fehlbetrag(-)	0,00	-2.407.400	-2.503.700	-2.665.400	-2.685.300	-2.798.400	
26.	Erträge aus internen Leistungsbeziehungen	0,00	0	0	0	0	0	
27.	Aufwendungen aus internen Leistungsbeziehungen	0,00	2.500	14.000	14.000	14.000	14.000	
28.	= Saldo aus internen Leistungsbeziehungen	0,00	-2.500	-14.000	-14.000	-14.000	-14.000	
29.	= Ergebnis unter Berücksichtigung der internen Leistungsbeziehungen	0,00	-2.409.900	-2.517.700	-2.679.400	-2.699.300	-2.812.400	

Stadt Springe

Teilhaushalt 2.3 Kinder, Jugend und Soziales verantwortlich: FB-L II

Produkt: 36501 Tageseinrichtungen für Kinder

C. Produktfinanzhaushalt

Einzahlungen und Auszahlungen		Rechnungs- ergebnis	Ansatz	Ansatz	VE	Mittelfristige Ergebnis- und Finanz- planung	Mittelfristige Ergebnis- und Finanz- planung	Mittelfristige Ergebnis- und Finanz- planung ²⁾
		2009	2010	2011	2011	2012	2013	2014
		- Euro-						
1		2	3	4	5	6	7	8
Einzahlungen aus laufender Verwaltungstätigkeit								
1.	Steuern und ähnliche Abgaben	0,00	0	0	0	0	0	0
2.	Zuwendungen und allgemeine Umlagen	0,00	0	0	0	0	0	0
3.	sonstige Transfereinzahlungen	0,00	0	0	0	0	0	0
4.	öffentlich-rechtliche Entgelte	0,00	0	0	0	0	0	0
5.	privatrechtliche Entgelte	0,00	0	0	0	0	0	0
6.	Kostenerstattungen, Kostenumlagen	0,00	337.600	339.200	0	339.200	339.200	339.200
7.	Zinsen und ähnliche Einzahlungen	0,00	0	0	0	0	0	0
8.	Einzahlungen aus der Veräußerung geringwertiger Vermögensgegenstände	0,00	0	0	0	0	0	0
9.	sonstige haushaltswirksame Einzahlungen	0,00	0	0	0	0	0	0
10.	= Summe der Einzahlungen aus laufender Verwaltungstätigkeit	0,00	337.600	339.200	0	339.200	339.200	339.200
Auszahlungen aus laufender Verwaltungstätigkeit								
11.	Auszahlungen für aktives Personal	0,00	0	0	0	0	0	0
12.	Auszahlungen für Versorgung	0,00	0	0	0	0	0	0
13.	Auszahlungen für Sach- und Dienstleistungen und für geringwertige Vermögensgegenstände	0,00	44.600	45.700	0	125.600	245.600	145.600
14.	Zinsen und ähnliche Auszahlungen	0,00	0	0	0	0	0	0
15.	Transferauszahlungen	0,00	2.633.500	2.727.400	0	2.821.400	2.921.300	3.034.400
16.	sonstige haushaltswirksame Auszahlungen	0,00	40.000	40.000	0	40.500	40.500	40.500
17.	= Summe der Auszahlungen aus laufender Verwaltungstätigkeit	0,00	2.718.100	2.813.100	0	2.987.500	3.207.400	3.220.500
18.	= Saldo aus laufender Verwaltungstätigkeit (= Zeilen 10 und 17)	0,00	-2.380.500	-2.473.900	0	-2.648.300	-2.868.200	-2.881.300
Einzahlungen für Investitionstätigkeit								
19.	Zuwendungen für Investitionstätigkeit	0,00	340.400	150.000	0	0	0	0
20.	Beiträge u.ä. Entgelte für Investitionstätigkeit	0,00	0	0	0	0	0	0
21.	Veräußerung von Sachvermögen	0,00	0	0	0	0	0	0
22.	Veräußerung von Finanzvermögensanlagen	0,00	0	0	0	0	0	0
23.	sonstige Investitionstätigkeit	0,00	0	0	0	0	0	0
24.	= Summe der Einzahlungen aus Investitionstätigkeit	0,00	340.400	150.000	0	0	0	0
Auszahlungen für Investitionstätigkeit								
25.	Erwerb von Grundstücken und Gebäuden	0,00	0	0	0	0	0	0

Stadt Springe

Teilhaushalt 2.3 Kinder, Jugend und Soziales

verantwortlich: FB-L II

Produkt:

36501 Tageseinrichtungen für Kinder

Einzahlungen und Auszahlungen	Rechnungs- ergebnis	Ansatz	Ansatz	VE	Mittelfristige Ergebnis- und Finanz- planung	Mittelfristige Ergebnis- und Finanz- planung	Mittelfristige Ergebnis- und Finanz- planung ²⁾
	2009	2010	2011	2011	2012	2013	2014
- Euro-							
1	2	3	4	5	6	7	8
26. Baumaßnahmen	0,00	382.100	1.400.000	500.000	500.000	0	0
27. Erwerb von beweglichem Sachvermögen	0,00	70.700	0	0	3.000	3.000	3.000
28. Erwerb von Finanzvermögensanlagen	0,00	0	0	0	0	0	0
29. Aktivierbare Zuwendungen	0,00	0	150.000	0	0	0	0
30. Sonstige Investitionstätigkeit	0,00	0	0	0	0	0	0
31. = Summe der Auszahlungen für Investitionstätigkeit	0,00	452.800	1.550.000	500.000	503.000	3.000	3.000
32. = Saldo aus Investitionstätigkeit	0,00	-112.400	-1.400.000	-500.000	-503.000	-3.000	-3.000
33. = Finanzierungsmittel-Überschuss / - Fehlbetrag	0,00	-2.492.900	-3.873.900	-500.000	-3.151.300	-2.871.200	-2.884.300
Ein-, Auszahlungen aus Finanzierungstätigkeit							
34. Einzahlungen; Aufnahme von Krediten und inneren Darlehen für Investitionstätigkeit	0,00	0	0	0	0	0	0
35. Auszahlungen; Tilgung von Krediten und Rückzahlungen von inneren Darlehen für Investitionstätigkeit	0,00	0	0	0	0	0	0
36. Saldo aus Finanzierungstätigkeit	0,00	0	0	0	0	0	0
37. Finanzmittelveränderung	0,00	-2.492.900	-3.873.900	-500.000	-3.151.300	-2.871.200	-2.884.300

D. Einzeldarstellung spezieller Investitionen und Investitionsförderungsmaßnahmen

Investitionsmaßnahmen	Gesamt Invsumme.	Ansatz 2011	bisher bereitgestellt	VE 2012	VE 2013	VE 2014
	-Euro-					
1	2	3	4	5	6	7
36501020100002 sonstige Maßnahmen						
Krippenplatzbau						
36501.68110009	0,00	0	0,00	0	0	0
36501.78710008	0,00	0	0,00	0	0	0
= Saldo	0,00	0	0,00	0	0	0
36501020100003 Neubau Kindertagesstätte Eldagsen inkl. Hort, Bücherei + Verwaltung						
36501.78710019 Kindertagesstätte Eldagsen - Hindenburgallee	1.737.000,00	1.301.000	0,00	436.000	0	0
36501.78710019 Kindertagesstätte Eldagsen - Umbau Hort	59.000,00	59.000	0,00	0	0	0
36501.78710019 Kindertagesstätte Eldagsen - Umbau Schule für Bücherei + Verwaltung	104.000,00	40.000	0,00	64.000	0	0
= Saldo	-1.900.000,00	-1.400.000	0,00	-500.000	0	0
36501020110001 Krippe Bennigsen *						
36501.68110030	150.000,00	150.000	0,00	0	0	0
36501.78180004*	150.000,00	150.000	0,00	0	0	0
= Saldo	0,00	0	0,00	0	0	0
36501020120001 Sammelposten KiTa - Erneuerung Spielgeräte KiGa-Außengelände						
36501.78312000 Erneuerung Spielgeräte KiTa-Außengelände	1.000,00	0	0,00	0	0	0
= Saldo	-1.000,00	0	0,00	0	0	0
36501020120002 Erneuerung Spielgeräte KiGa-Außengelände						
36501.78311012 Erneuerung Spielgeräte KiTa-Außengelände	2.000,00	0	0,00	0	0	0
= Saldo	-2.000,00	0	0,00	0	0	0
36501020130001 Sammelposten KiTa - Erneuerung Spielgeräte KiGa-Außengelände						
36501.78312000 Sammelposten KiTa - Erneuerung Spielgeräte KiGa-Außengelände	1.000,00	0	0,00	0	0	0
= Saldo	-1.000,00	0	0,00	0	0	0
36501020130002 Erneuerung Spielgeräte KiGa-Außengelände						
36501.78311012 Erneuerung Spielgeräte KiTa-Außengelände	2.000,00	0	0,00	0	0	0
= Saldo	-2.000,00	0	0,00	0	0	0
36501020140001 Sammelposten KiTa - Erneuerung Spielgeräte KiGa-Außengelände						
36501.78312000 Sammelposten KiTa - Erneuerung Spielgeräte KiGa-Außengelände	1.000,00	0	0,00	0	0	0
= Saldo	-1.000,00	0	0,00	0	0	0
36501020140002 Erneuerung Spielgeräte KiGa-Außengelände						
36501.78311012 Erneuerung Spielgeräte KiTa-Außengelände	2.000,00	0	0,00	0	0	0
= Saldo	-2.000,00	0	0,00	0	0	0

* Haushaltsvermerk (Sperrvermerk) zu **36501020110001 Krippe Bennigsen**:

Auszahlung nur in Höhe realisierter Einzahlung

A. Produktbeschreibungen

Produkt **3660100000** Einrichtungen der Jugendarbeit

Produktbeschreibung

Produktbeschreibung

Vorhalten und Betreiben von Jugendzentren und Jugendräumen als ständige Anlaufpunkte für Kinder und Jugendliche im Stadtgebiet

Leistungen

Angebote der Freizeitgestaltung am Nachmittag und Abend

Spezielle Angebote in den Ferien

Veranstaltung von Konzerten

Auftragsgrundlage

Ziel

Verantwortlich

Aufgabenart

Erläuterungen

B. Produktergebnishaushalt

Erträge- und Aufwendungen		Rechnungs- ergebnis	Ansatz	Ansatz	mittelfristige Ergebnis- und Finanz- planung	mittelfristige Ergebnis- und Finanz- planung	mittelfristige Ergebnis- und Finanz- planung	
		2009	2010	2011	2012	2013	2014	
1		-Euro-						
		2	3	4	5	6	7	
Ordentliche Erträge								
1.	Steuern und Abgaben	0,00	0	0	0	0	0	
2.	Zuwendungen und allgemeine Umlagen	0,00	0	0	0	0	0	
3.	Auflösungserträge aus Sonderposten	0,00	0	0	0	0	0	
4.	sonstige Transfererträge	0,00	0	0	0	0	0	
5.	öffentlich-rechtliche Entgelte	0,00	0	0	0	0	0	
6.	privatrechtliche Entgelte	0,00	300	300	300	300	1.700	
7.	Kostenerstattungen und Kostenumlagen	0,00	9.700	9.200	9.200	9.200	9.200	
8.	Zinsen und ähnliche Finanzerträge	0,00	0	0	0	0	0	
9.	aktivierte Eigenleistungen	0,00	0	0	0	0	0	
10.	Bestandsveränderungen	0,00	0	0	0	0	0	
11.	sonstige ordentliche Erträge	0,00	0	0	0	0	0	
12.	= Summe ordentliche Erträge	0,00	10.000	9.500	9.500	9.500	10.900	
Ordentliche Aufwendungen								
13.	Aufwendungen für aktives Personal	0,00	47.900	70.400	70.400	70.400	70.400	
14.	Aufwendungen für Versorgung	0,00	0	0	0	0	0	
15.	Aufwendungen für Sach- und Dienstleistungen	0,00	115.800	34.500	90.600	30.600	30.600	
16.	Abschreibungen	0,00	800	800	800	800	800	
17.	Zinsen und ähnliche Aufwendungen	0,00	0	0	0	0	0	
18.	Transferaufwendungen	0,00	4.500	5.800	5.800	5.800	5.800	
19.	sonstige ordentliche Aufwendungen	0,00	1.600	2.000	2.500	2.500	2.500	
20.	= Summe ordentliche Aufwendungen	0,00	170.600	113.500	170.100	110.100	110.100	
21.	= ordentliches Ergebnis Jahresüberschuss(+)/Jahresfehlbetrag(-)	0,00	-160.600	-104.000	-160.600	-100.600	-99.200	
22.	außerordentliche Erträge	0,00	0	0	0	0	0	
23.	außerordentliche Aufwendungen	0,00	0	0	0	0	0	
24.	= außerordentliches Ergebnis	0,00	0	0	0	0	0	
25.	Jahresergebnis Überschuß (+)/Fehlbetrag(-)	0,00	-160.600	-104.000	-160.600	-100.600	-99.200	
26.	Erträge aus internen Leistungsbeziehungen	0,00	0	0	0	0	0	
27.	Aufwendungen aus internen Leistungsbeziehungen	0,00	5.100	11.700	11.700	11.700	11.700	
28.	= Saldo aus internen Leistungsbeziehungen	0,00	-5.100	-11.700	-11.700	-11.700	-11.700	
29.	= Ergebnis unter Berücksichtigung der internen Leistungsbeziehungen	0,00	-165.700	-115.700	-172.300	-112.300	-110.900	

Stadt Springe

Teilhaushalt 2.3 Kinder, Jugend und Soziales verantwortlich: FB-L II

Produkt: 36601 Einrichtungen der Jugendarbeit

C. Produktfinanzhaushalt

Einzahlungen und Auszahlungen		Rechnungs- ergebnis	Ansatz	Ansatz	VE	Mittelfristige Ergebnis- und Finanz- planung	Mittelfristige Ergebnis- und Finanz- planung	Mittelfristige Ergebnis- und Finanz- planung ²⁾
		2009	2010	2011	2011	2012	2013	2014
1		- Euro-						
		2	3	4	5	6	7	8
Einzahlungen aus laufender Verwaltungstätigkeit								
1.	Steuern und ähnliche Abgaben	0,00	0	0	0	0	0	0
2.	Zuwendungen und allgemeine Umlagen	0,00	0	0	0	0	0	0
3.	sonstige Transfereinzahlungen	0,00	0	0	0	0	0	0
4.	öffentlich-rechtliche Entgelte	0,00	0	0	0	0	0	0
5.	privatrechtliche Entgelte	0,00	300	300	0	300	300	1.700
6.	Kostenerstattungen, Kostenumlagen	0,00	9.700	9.200	0	9.200	9.200	9.200
7.	Zinsen und ähnliche Einzahlungen	0,00	0	0	0	0	0	0
8.	Einzahlungen aus der Veräußerung geringwertiger Vermögensgegenstände	0,00	0	0	0	0	0	0
9.	sonstige haushaltswirksame Einzahlungen	0,00	0	0	0	0	0	0
10.	= Summe der Einzahlungen aus laufender Verwaltungstätigkeit	0,00	10.000	9.500	0	9.500	9.500	10.900
Auszahlungen aus laufender Verwaltungstätigkeit								
11.	Auszahlungen für aktives Personal	0,00	47.900	70.400	0	70.400	70.400	70.400
12.	Auszahlungen für Versorgung	0,00	0	0	0	0	0	0
13.	Auszahlungen für Sach- und Dienstleistungen und für geringwertige Vermögensgegenstände	0,00	115.800	34.500	0	90.600	30.600	30.600
14.	Zinsen und ähnliche Auszahlungen	0,00	0	0	0	0	0	0
15.	Transferauszahlungen	0,00	4.500	5.800	0	5.800	5.800	5.800
16.	sonstige haushaltswirksame Auszahlungen	0,00	1.600	2.000	0	2.500	2.500	2.500
17.	= Summe der Auszahlungen aus laufender Verwaltungstätigkeit	0,00	169.800	112.700	0	169.300	109.300	109.300
18.	= Saldo aus laufender Verwaltungstätigkeit (= Zeilen 10 und 17)	0,00	-159.800	-103.200	0	-159.800	-99.800	-98.400
Einzahlungen für Investitionstätigkeit								
19.	Zuwendungen für Investitionstätigkeit	0,00	0	0	0	0	0	0
20.	Beiträge u.ä. Entgelte für Investitionstätigkeit	0,00	0	0	0	0	0	0
21.	Veräußerung von Sachvermögen	0,00	0	0	0	0	0	0
22.	Veräußerung von Finanzvermögensanlagen	0,00	0	0	0	0	0	0
23.	sonstige Investitionstätigkeit	0,00	0	0	0	0	0	0
24.	= Summe der Einzahlungen aus Investitionstätigkeit	0,00	0	0	0	0	0	0
Auszahlungen für Investitionstätigkeit								
25.	Erwerb von Grundstücken und Gebäuden	0,00	0	0	0	0	0	0

Stadt Springe
Teilhaushalt 2.3 Kinder, Jugend und Soziales

verantwortlich: FB-L II

Produkt:

36601 Einrichtungen der Jugendarbeit

Einzahlungen und Auszahlungen	Rechnungs- ergebnis	Ansatz	Ansatz	VE	Mittelfristige Ergebnis- und Finanz- planung	Mittelfristige Ergebnis- und Finanz- planung	Mittelfristige Ergebnis- und Finanz- planung ²⁾
	2009	2010	2011	2011	2012	2013	2014
- Euro -							
1	2	3	4	5	6	7	8
26. Baumaßnahmen	0,00	0	0	0	0	0	0
27. Erwerb von beweglichem Sachvermögen	0,00	5.000	5.000	0	0	0	0
28. Erwerb von Finanzvermögensanlagen	0,00	0	0	0	0	0	0
29. Aktivierbare Zuwendungen	0,00	0	0	0	0	0	0
30. Sonstige Investitionstätigkeit	0,00	0	0	0	0	0	0
31. = Summe der Auszahlungen für Investitionstätigkeit	0,00	5.000	5.000	0	0	0	0
32. = Saldo aus Investitionstätigkeit	0,00	-5.000	-5.000	0	0	0	0
33. = Finanzierungsmittel-Überschuss / -Fehlbetrag	0,00	-164.800	-108.200	0	-159.800	-99.800	-98.400
Ein-, Auszahlungen aus Finanzierungstätigkeit							
34. Einzahlungen; Aufnahme von Krediten und inneren Darlehen für Investitionstätigkeit	0,00	0	0	0	0	0	0
35. Auszahlungen; Tilgung von Krediten und Rückzahlungen von inneren Darlehen für Investitionstätigkeit	0,00	0	0	0	0	0	0
36. Saldo aus Finanzierungstätigkeit	0,00	0	0	0	0	0	0
37. Finanzmittelveränderung	0,00	-164.800	-108.200	0	-159.800	-99.800	-98.400

D. Einzeldarstellung spezieller Investitionen und Investitionsförderungsmaßnahmen

Investitionsmaßnahmen	Gesamt Invsumme.	Ansatz 2011	bisher bereitgestellt	VE 2012	VE 2013	VE 2014
	-Euro-					
1	2	3	4	5	6	7
36601020110002 Anschaffung Schreibtisch						
36601.78311012	2.000,00	2.000	0,00	0	0	0
= Saldo	-2.000,00	-2.000	0,00	0	0	0
36601020110003 Sammelposten Jugendzentren						
36601.78312000	3.000,00	3.000	0,00	0	0	0
= Saldo	-3.000,00	-3.000	0,00	0	0	0

Stadt Springe

Teilhaushalt 2.3 Kinder, Jugend und Soziales
verantwortlich: FB-L II

Produkt:

41401 Maßnahmen der Gesundheitspflege

A. Produktbeschreibungen

Stadt Springe

Teilhaushalt 2.3 Kinder, Jugend und Soziales

verantwortlich: FB-L II

Produkt:

41401 Maßnahmen der Gesundheitspflege

B. Produktergebnishaushalt

Erträge- und Aufwendungen		Rechnungs- ergebnis	Ansatz	Ansatz	mittelfristige Ergebnis- und Finanz- planung	mittelfristige Ergebnis- und Finanz- planung	mittelfristige Ergebnis- und Finanz- planung
		2009	2010	2011	2012	2013	2014
1		-Euro-					
		2	3	4	5	6	7
Ordentliche Erträge							
1.	Steuern und Abgaben	0,00	0	0	0	0	0
2.	Zuwendungen und allgemeine Umlagen	0,00	0	0	0	0	0
3.	Auflösungserträge aus Sonderposten	0,00	0	0	0	0	0
4.	sonstige Transfererträge	0,00	0	0	0	0	0
5.	öffentlich-rechtliche Entgelte	0,00	0	0	0	0	0
6.	privatrechtliche Entgelte	0,00	0	0	0	0	0
7.	Kostenerstattungen und Kostenumlagen	0,00	0	0	0	0	0
8.	Zinsen und ähnliche Finanzerträge	0,00	0	0	0	0	0
9.	aktivierte Eigenleistungen	0,00	0	0	0	0	0
10.	Bestandsveränderungen	0,00	0	0	0	0	0
11.	sonstige ordentliche Erträge	0,00	0	0	0	0	0
12.	= Summe ordentliche Erträge	0,00	0	0	0	0	0
Ordentliche Aufwendungen							
13.	Aufwendungen für aktives Personal	0,00	0	0	0	0	0
14.	Aufwendungen für Versorgung	0,00	0	0	0	0	0
15.	Aufwendungen für Sach- und Dienstleistungen	0,00	0	0	0	0	0
16.	Abschreibungen	0,00	0	0	0	0	0
17.	Zinsen und ähnliche Aufwendungen	0,00	0	0	0	0	0
18.	Transferaufwendungen	0,00	0	0	0	0	0
19.	sonstige ordentliche Aufwendungen	0,00	0	0	0	0	0
20.	= Summe ordentliche Aufwendungen	0,00	0	0	0	0	0
21.	= ordentliches Ergebnis Jahresüberschuss(+)/Jahresfehlbetrag(-)	0,00	0	0	0	0	0
22.	außerordentliche Erträge	0,00	0	0	0	0	0
23.	außerordentliche Aufwendungen	0,00	0	0	0	0	0
24.	= außerordentliches Ergebnis	0,00	0	0	0	0	0
25.	Jahresergebnis Überschuß (+)/Fehlbetrag(-)	0,00	0	0	0	0	0
26.	Erträge aus internen Leistungsbeziehungen	0,00	0	0	0	0	0
27.	Aufwendungen aus internen Leistungsbeziehungen	0,00	0	0	0	0	0
28.	= Saldo aus internen Leistungsbeziehungen	0,00	0	0	0	0	0
29.	= Ergebnis unter Berücksichtigung der internen Leistungsbeziehungen	0,00	0	0	0	0	0

C. Produktfinanzhaushalt

Einzahlungen und Auszahlungen		Rechnungs- ergebnis	Ansatz	Ansatz	VE	Mittelfristige Ergebnis- und Finanz- planung	Mittelfristige Ergebnis- und Finanz- planung	Mittelfristige Ergebnis- und Finanz- planung ²⁾
		2009	2010	2011	2011	2012	2013	2014
		- Euro-						
1		2	3	4	5	6	7	8
Einzahlungen aus laufender Verwaltungstätigkeit								
1.	Steuern und ähnliche Abgaben	0,00	0	0	0	0	0	0
2.	Zuwendungen und allgemeine Umlagen	0,00	0	0	0	0	0	0
3.	sonstige Transfereinzahlungen	0,00	0	0	0	0	0	0
4.	öffentlich-rechtliche Entgelte	0,00	0	0	0	0	0	0
5.	privatrechtliche Entgelte	0,00	0	0	0	0	0	0
6.	Kostenerstattungen, Kostenumlagen	0,00	0	0	0	0	0	0
7.	Zinsen und ähnliche Einzahlungen	0,00	0	0	0	0	0	0
8.	Einzahlungen aus der Veräußerung geringwertiger Vermögensgegenstände	0,00	0	0	0	0	0	0
9.	sonstige haushaltswirksame Einzahlungen	0,00	0	0	0	0	0	0
10.	= Summe der Einzahlungen aus laufender Verwaltungstätigkeit	0,00	0	0	0	0	0	0
Auszahlungen aus laufender Verwaltungstätigkeit								
11.	Auszahlungen für aktives Personal	0,00	0	0	0	0	0	0
12.	Auszahlungen für Versorgung	0,00	0	0	0	0	0	0
13.	Auszahlungen für Sach- und Dienstleistungen und für geringwertige Vermögensgegenstände	0,00	0	0	0	0	0	0
14.	Zinsen und ähnliche Auszahlungen	0,00	0	0	0	0	0	0
15.	Transferauszahlungen	0,00	0	0	0	0	0	0
16.	sonstige haushaltswirksame Auszahlungen	0,00	0	0	0	0	0	0
17.	= Summe der Auszahlungen aus laufender Verwaltungstätigkeit	0,00	0	0	0	0	0	0
18.	= Saldo aus laufender Verwaltungstätigkeit (= Zeilen 10 und 17)	0,00	0	0	0	0	0	0
Einzahlungen für Investitionstätigkeit								
19.	Zuwendungen für Investitionstätigkeit	0,00	0	0	0	0	0	0
20.	Beiträge u.ä. Entgelte für Investitionstätigkeit	0,00	0	0	0	0	0	0
21.	Veräußerung von Sachvermögen	0,00	0	0	0	0	0	0
22.	Veräußerung von Finanzvermögensanlagen	0,00	0	0	0	0	0	0
23.	sonstige Investitionstätigkeit	0,00	0	0	0	0	0	0
24.	= Summe der Einzahlungen aus Investitionstätigkeit	0,00	0	0	0	0	0	0
Auszahlungen für Investitionstätigkeit								
25.	Erwerb von Grundstücken und Gebäuden	0,00	0	0	0	0	0	0

Stadt Springe

Teilhaushalt 2.3 Kinder, Jugend und Soziales

verantwortlich: FB-L II

Produkt:

41401 Maßnahmen der Gesundheitspflege

Einzahlungen und Auszahlungen	Rechnungsergebnis	Ansatz	Ansatz	VE	Mittelfristige Ergebnis- und Finanzplanung	Mittelfristige Ergebnis- und Finanzplanung	Mittelfristige Ergebnis- und Finanzplanung ²⁾
	2009	2010	2011	2011	2012	2013	2014
- Euro-							
1	2	3	4	5	6	7	8
26. Baumaßnahmen	0,00	0	0	0	0	0	0
27. Erwerb von beweglichem Sachvermögen	0,00	0	0	0	0	0	0
28. Erwerb von Finanzvermögensanlagen	0,00	0	0	0	0	0	0
29. Aktivierbare Zuwendungen	0,00	0	0	0	0	0	0
30. Sonstige Investitionstätigkeit	0,00	0	0	0	0	0	0
31. = Summe der Auszahlungen für Investitionstätigkeit	0,00	0	0	0	0	0	0
32. = Saldo aus Investitionstätigkeit	0,00	0	0	0	0	0	0
33. = Finanzierungsmittel-Überschuss / - Fehlbetrag	0,00	0	0	0	0	0	0
Ein-, Auszahlungen aus Finanzierungstätigkeit							
34. Einzahlungen; Aufnahme von Krediten und inneren Darlehen für Investitionstätigkeit	0,00	0	0	0	0	0	0
35. Auszahlungen; Tilgung von Krediten und Rückzahlungen von inneren Darlehen für Investitionstätigkeit	0,00	0	0	0	0	0	0
36. Saldo aus Finanzierungstätigkeit	0,00	0	0	0	0	0	0
37. Finanzmittelveränderung	0,00	0	0	0	0	0	0

A. Produktbeschreibungen

Produkt **5220100000** Wohnbauförderung

Produktbeschreibung

Produktbeschreibung

Die Vorschriften des Wohnungsbindungs- und II. Wohnungsbaugesetzes sollen eine bedarfsgerechte Wohnraumversorgung und ausgewogene Belegungsstrukturen sichern. Nach dem Regiongesetz ist die Stadt Springe für die Wahrnehmung der Aufgaben zuständig.

Leistungen

1. Vermittlung und Belegung von freiem und gebundenem Wohnraum
2. Erteilung von Wohnberechtigungsscheinen
3. Beratung über die Wohnungsbauförderung der Region und des Landes
4. Überwachung der Zweckbindung von gefördertem Wohnraum
5. Wohnberatung für ältere und behinderte Menschen

Auftragsgrundlage

Ziel

Verantwortlich

Aufgabenart

Erläuterungen

B. Produktergebnishaushalt

Erträge- und Aufwendungen		Rechnungs- ergebnis	Ansatz	Ansatz	mittelfristige Ergebnis- und Finanz- planung	mittelfristige Ergebnis- und Finanz- planung	mittelfristige Ergebnis- und Finanz- planung	
		2009	2010	2011	2012	2013	2014	
1		-Euro-						
		2	3	4	5	6	7	
Ordentliche Erträge								
1.	Steuern und Abgaben	0,00	0	0	0	0	0	
2.	Zuwendungen und allgemeine Umlagen	0,00	0	0	0	0	0	
3.	Auflösungserträge aus Sonderposten	0,00	0	0	0	0	0	
4.	sonstige Transfererträge	0,00	0	0	0	0	0	
5.	öffentlich-rechtliche Entgelte	0,00	2.000	2.000	2.000	2.000	2.000	
6.	privatrechtliche Entgelte	0,00	0	0	0	0	0	
7.	Kostenerstattungen und Kostenumlagen	0,00	0	23.800	23.800	23.800	23.800	
8.	Zinsen und ähnliche Finanzerträge	0,00	16.000	16.000	16.000	16.000	16.000	
9.	aktivierte Eigenleistungen	0,00	0	0	0	0	0	
10.	Bestandsveränderungen	0,00	0	0	0	0	0	
11.	sonstige ordentliche Erträge	0,00	0	0	0	0	0	
12.	= Summe ordentliche Erträge	0,00	18.000	41.800	41.800	41.800	41.800	
Ordentliche Aufwendungen								
13.	Aufwendungen für aktives Personal	0,00	46.300	47.200	47.200	47.200	47.200	
14.	Aufwendungen für Versorgung	0,00	0	0	0	0	0	
15.	Aufwendungen für Sach- und Dienstleistungen	0,00	0	0	0	0	0	
16.	Abschreibungen	0,00	0	0	0	0	0	
17.	Zinsen und ähnliche Aufwendungen	0,00	0	0	0	0	0	
18.	Transferaufwendungen	0,00	0	0	0	0	0	
19.	sonstige ordentliche Aufwendungen	0,00	1.700	1.700	3.300	3.300	3.300	
20.	= Summe ordentliche Aufwendungen	0,00	48.000	48.900	50.500	50.500	50.500	
21.	= ordentliches Ergebnis Jahresüberschuss(+)/Jahresfehlbetrag(-)	0,00	-30.000	-7.100	-8.700	-8.700	-8.700	
22.	außerordentliche Erträge	0,00	0	0	0	0	0	
23.	außerordentliche Aufwendungen	0,00	0	0	0	0	0	
24.	= außerordentliches Ergebnis	0,00	0	0	0	0	0	
25.	Jahresergebnis Überschuß (+)/Fehlbetrag(-)	0,00	-30.000	-7.100	-8.700	-8.700	-8.700	
26.	Erträge aus internen Leistungsbeziehungen	0,00	0	0	0	0	0	
27.	Aufwendungen aus internen Leistungsbeziehungen	0,00	0	0	0	0	0	
28.	= Saldo aus internen Leistungsbeziehungen	0,00	0	0	0	0	0	
29.	= Ergebnis unter Berücksichtigung der internen Leistungsbeziehungen	0,00	-30.000	-7.100	-8.700	-8.700	-8.700	

C. Produktfinanzhaushalt

Einzahlungen und Auszahlungen		Rechnungs-	Ansatz	Ansatz	VE	Mittelfristige	Mittelfristige	Mittelfristige
		ergebnis				Ergebnis-	Ergebnis-	Ergebnis-
		2009	2010	2011	2011	Ergebnis-	Ergebnis-	Ergebnis-
		- Euro-						
1		2	3	4	5	6	7	8
Einzahlungen aus laufender Verwaltungstätigkeit								
1.	Steuern und ähnliche Abgaben	0,00	0	0	0	0	0	0
2.	Zuwendungen und allgemeine Umlagen	0,00	0	0	0	0	0	0
3.	sonstige Transfereinzahlungen	0,00	0	0	0	0	0	0
4.	öffentlich-rechtliche Entgelte	0,00	2.000	2.000	0	2.000	2.000	2.000
5.	privatrechtliche Entgelte	0,00	0	0	0	0	0	0
6.	Kostenerstattungen, Kostenumlagen	0,00	0	23.800	0	23.800	23.800	23.800
7.	Zinsen und ähnliche Einzahlungen	0,00	16.000	16.000	0	16.000	16.000	16.000
8.	Einzahlungen aus der Veräußerung geringwertiger Vermögensgegenstände	0,00	0	0	0	0	0	0
9.	sonstige haushaltswirksame Einzahlungen	0,00	0	0	0	0	0	0
10.	= Summe der Einzahlungen aus laufender Verwaltungstätigkeit	0,00	18.000	41.800	0	41.800	41.800	41.800
Auszahlungen aus laufender Verwaltungstätigkeit								
11.	Auszahlungen für aktives Personal	0,00	46.300	47.200	0	47.200	47.200	47.200
12.	Auszahlungen für Versorgung	0,00	0	0	0	0	0	0
13.	Auszahlungen für Sach- und Dienstleistungen und für geringwertige Vermögensgegenstände	0,00	0	0	0	0	0	0
14.	Zinsen und ähnliche Auszahlungen	0,00	0	0	0	0	0	0
15.	Transferauszahlungen	0,00	0	0	0	0	0	0
16.	sonstige haushaltswirksame Auszahlungen	0,00	1.700	1.700	0	3.300	3.300	3.300
17.	= Summe der Auszahlungen aus laufender Verwaltungstätigkeit	0,00	48.000	48.900	0	50.500	50.500	50.500
18.	= Saldo aus laufender Verwaltungstätigkeit (= Zeilen 10 und 17)	0,00	-30.000	-7.100	0	-8.700	-8.700	-8.700
Einzahlungen für Investitionstätigkeit								
19.	Zuwendungen für Investitionstätigkeit	0,00	0	0	0	0	0	0
20.	Beiträge u.ä. Entgelte für Investitionstätigkeit	0,00	0	0	0	0	0	0
21.	Veräußerung von Sachvermögen	0,00	0	0	0	0	0	0
22.	Veräußerung von Finanzvermögensanlagen	0,00	0	0	0	0	0	0
23.	sonstige Investitionstätigkeit	0,00	0	0	0	0	0	0
24.	= Summe der Einzahlungen aus Investitionstätigkeit	0,00	0	0	0	0	0	0
Auszahlungen für Investitionstätigkeit								
25.	Erwerb von Grundstücken und Gebäuden	0,00	0	0	0	0	0	0

Teilhaushalt 2.3 Kinder, Jugend und Soziales

verantwortlich: FB-L II

Produkt:

52201 Wohnbauförderung

Einzahlungen und Auszahlungen	Rechnungs- ergebnis	Ansatz	Ansatz	VE	Mittelfristige Ergebnis- und Finanz- planung	Mittelfristige Ergebnis- und Finanz- planung	Mittelfristige Ergebnis- und Finanz- planung ²⁾
	2009	2010	2011	2011	2012	2013	2014
- Euro-							
1	2	3	4	5	6	7	8
26. Baumaßnahmen	0,00	0	0	0	0	0	0
27. Erwerb von beweglichem Sachvermögen	0,00	0	0	0	0	0	0
28. Erwerb von Finanzvermögensanlagen	0,00	0	0	0	0	0	0
29. Aktivierbare Zuwendungen	0,00	0	0	0	0	0	0
30. Sonstige Investitionstätigkeit	0,00	0	0	0	0	0	0
31. = Summe der Auszahlungen für Investitionstätigkeit	0,00	0	0	0	0	0	0
32. = Saldo aus Investitionstätigkeit	0,00	0	0	0	0	0	0
33. = Finanzierungsmittel-Überschuss / - Fehlbetrag	0,00	-30.000	-7.100	0	-8.700	-8.700	-8.700
Ein-, Auszahlungen aus Finanzierungstätigkeit							
34. Einzahlungen; Aufnahme von Krediten und inneren Darlehen für Investitionstätigkeit	0,00	0	0	0	0	0	0
35. Auszahlungen; Tilgung von Krediten und Rückzahlungen von inneren Darlehen für Investitionstätigkeit	0,00	0	0	0	0	0	0
36. Saldo aus Finanzierungstätigkeit	0,00	0	0	0	0	0	0
37. Finanzmittelveränderung	0,00	-30.000	-7.100	0	-8.700	-8.700	-8.700

A. Produktergebnishaushalt

Erträge- und Aufwendungen		Rechnungs- ergebnis	Ansatz	Ansatz	mittelfristige Ergebnis- und Finanz- planung	mittelfristige Ergebnis- und Finanz- planung	mittelfristige Ergebnis- und Finanz- planung					
		2009	2010	2011	2012	2013	2014					
1		-Euro-					2	3	4	5	6	7
Ordentliche Erträge												
1.	Steuern und Abgaben	0,00	0	0	0	0	0	0	0	0	0	0
2.	Zuwendungen und allgemeine Umlagen	0,00	8.300	3.000	3.500	4.000	4.500					
3.	Auflösungserträge aus Sonderposten	0,00	0	0	0	0	0					
4.	sonstige Transfererträge	0,00	0	0	0	0	0					
5.	öffentlich-rechtliche Entgelte	0,00	179.800	178.700	178.700	178.700	178.700					
6.	privatrechtliche Entgelte	0,00	41.800	45.600	41.800	41.800	41.800					
7.	Kostenerstattungen und Kostenumlagen	0,00	8.000	8.600	8.000	8.000	8.000					
8.	Zinsen und ähnliche Finanzerträge	0,00	0	0	0	0	0					
9.	aktivierte Eigenleistungen	0,00	0	0	0	0	0					
10.	Bestandsveränderungen	0,00	0	0	0	0	0					
11.	sonstige ordentliche Erträge	0,00	0	0	0	0	0					
12.	= Summe ordentliche Erträge	0,00	237.900	235.900	232.000	232.500	233.000					
Ordentliche Aufwendungen												
13.	Aufwendungen für aktives Personal	0,00	308.800	313.600	313.600	313.600	313.600					
14.	Aufwendungen für Versorgung	0,00	0	0	0	0	0					
15.	Aufwendungen für Sach- und Dienstleistungen	0,00	504.800	530.800	801.100	539.200	512.100					
16.	Abschreibungen	0,00	156.900	157.800	137.900	131.800	121.300					
17.	Zinsen und ähnliche Aufwendungen	0,00	0	0	0	0	0					
18.	Transferaufwendungen	0,00	145.000	131.000	145.000	145.000	145.000					
19.	sonstige ordentliche Aufwendungen	0,00	8.300	8.300	8.300	8.300	8.300					
20.	= Summe ordentliche Aufwendungen	0,00	1.123.800	1.141.500	1.405.900	1.137.900	1.100.300					
21.	= ordentliches Ergebnis Jahresüberschuss(+)/Jahresfehlbetrag(-)	0,00	-885.900	-905.600	-1.173.900	-905.400	-867.300					
22.	außerordentliche Erträge	0,00	0	0	0	0	0					
23.	außerordentliche Aufwendungen	0,00	0	0	0	0	0					
24.	= außerordentliches Ergebnis	0,00	0	0	0	0	0					
25.	Jahresergebnis Überschuß (+)/Fehlbetrag(-)	0,00	-885.900	-905.600	-1.173.900	-905.400	-867.300					
26.	Erträge aus internen Leistungsbeziehungen	0,00	0	0	0	0	0					
27.	Aufwendungen aus internen Leistungsbeziehungen	0,00	5.000	74.900	74.900	74.900	74.900					
28.	= Saldo aus internen Leistungsbeziehungen	0,00	-5.000	-74.900	-74.900	-74.900	-74.900					
29.	= Ergebnis unter Berücksichtigung der internen Leistungsbeziehungen	0,00	-890.900	-980.500	-1.248.800	-980.300	-942.200					

B. Produktfinanzhaushalt

Einzahlungen und Auszahlungen	Rechnungs- ergebnis	Ansatz	Ansatz	VE	Mittelfristige Ergebnis- und Finanz- planung	Mittelfristige Ergebnis- und Finanz- planung	Mittelfristige Ergebnis- und Finanz- planung ²⁾
	2009	2010	2011	2011	2012	2013	2014
- Euro-							
1	2	3	4	5	6	7	8
Einzahlungen aus laufender Verwaltungstätigkeit							
1. Steuern und ähnliche Abgaben	0,00	0	0	0	0	0	0
2. Zuwendungen und allgemeine Umlagen	0,00	8.300	3.000	0	3.500	4.000	4.500
3. sonstige Transfereinzahlungen	0,00	0	0	0	0	0	0
4. öffentlich-rechtliche Entgelte	0,00	179.800	178.700	0	178.700	178.700	178.700
5. privatrechtliche Entgelte	0,00	41.800	45.600	0	41.800	41.800	41.800
6. Kostenerstattungen, Kostenumlagen	0,00	8.000	8.600	0	8.000	8.000	8.000
7. Zinsen und ähnliche Einzahlungen	0,00	0	0	0	0	0	0
8. Einzahlungen aus der Veräußerung geringwertiger Vermögensgegenstände	0,00	0	0	0	0	0	0
9. sonstige haushaltswirksame Einzahlungen	0,00	13.500	13.600	0	13.500	13.500	13.500
10. = Summe der Einzahlungen aus laufender Verwaltungstätigkeit	0,00	251.400	249.500	0	245.500	246.000	246.500
Auszahlungen aus laufender Verwaltungstätigkeit							
11. Auszahlungen für aktives Personal	0,00	308.800	313.600	0	313.600	313.600	313.600
12. Auszahlungen für Versorgung	0,00	0	0	0	0	0	0
13. Auszahlungen für Sach- und Dienstleistungen und für geringwertige Vermögensgegenstände	0,00	504.800	530.800	0	801.100	539.200	512.100
14. Zinsen und ähnliche Auszahlungen	0,00	0	0	0	0	0	0
15. Transferauszahlungen	0,00	145.000	131.000	0	145.000	145.000	145.000
16. sonstige haushaltswirksame Auszahlungen	0,00	212.300	45.500	0	54.200	44.700	44.700
17. = Summe der Auszahlungen aus laufender Verwaltungstätigkeit	0,00	1.170.900	1.020.900	0	1.313.900	1.042.500	1.015.400
18. = Saldo aus laufender Verwaltungstätigkeit (= Zeilen 10 und 17)	0,00	-919.500	-771.400	0	-1.068.400	-796.500	-768.900
Einzahlungen für Investitionstätigkeit							
19. Zuwendungen für Investitionstätigkeit	0,00	400.000	0	0	0	0	0
20. Beiträge u.ä. Entgelte für Investitionstätigkeit	0,00	0	0	0	0	0	0
21. Veräußerung von Sachvermögen	0,00	0	0	0	0	0	0
22. Veräußerung von Finanzvermögensanlagen	0,00	0	0	0	0	0	0
23. sonstige Investitionstätigkeit	0,00	0	0	0	0	0	0
24. = Summe der Einzahlungen aus Investitionstätigkeit	0,00	400.000	0	0	0	0	0
Auszahlungen für Investitionstätigkeit							
25. Erwerb von Grundstücken und Gebäuden	0,00	0	1.500	0	10.000	10.000	10.000
26. Baumaßnahmen	0,00	704.300	0	0	170.000	0	0

Teilhaushalt 2.4 Sportförderung
verantwortlich: FB-L II

Einzahlungen und Auszahlungen		Rechnungs- ergebnis	Ansatz	Ansatz	VE	Mittelfristige Ergebnis- und Finanz- planung	Mittelfristige Ergebnis- und Finanz- planung	Mittelfristige Ergebnis- und Finanz- planung ²⁾
		2009	2010	2011	2011	2012	2013	2014
1		2	3	4	5	6	7	8
- Euro -								
27.	Erwerb von beweglichem Sachvermögen	0,00	13.500	10.500	0	0	0	0
28.	Erwerb von Finanzvermögensanlagen	0,00	0	0	0	0	0	0
29.	Aktivierbare Zuwendungen	0,00	0	0	0	0	0	0
30.	Sonstige Investitionstätigkeit	0,00	0	0	0	0	0	0
31.	= Summe der Auszahlungen für Investitionstätigkeit	0,00	717.800	12.000	0	180.000	10.000	10.000
32.	= Saldo aus Investitionstätigkeit	0,00	-317.800	-12.000	0	-180.000	-10.000	-10.000
33.	= Finanzierungsmittel-Überschuss / -Fehlbetrag	0,00	-1.237.300	-783.400	0	-1.248.400	-806.500	-778.900
	Ein-, Auszahlungen aus Finanzierungstätigkeit							
34.	Einzahlungen; Aufnahme von Krediten und inneren Darlehen für Investitionstätigkeit	0,00	0	0	0	0	0	0
35.	Auszahlungen; Tilgung von Krediten und Rückzahlungen von inneren Darlehen für Investitionstätigkeit	0,00	0	0	0	0	0	0
36.	Saldo aus Finanzierungstätigkeit	0,00	0	0	0	0	0	0
37.	Finanzmittelveränderung	0,00	-1.237.300	-783.400	0	-1.248.400	-806.500	-778.900

A. Produktbeschreibungen

Produkt 4210100000 Förderung des Sports

Produktbeschreibung

Produktbeschreibung

Allgemeine Förderung und Verwaltung der Angelegenheiten des Sports

Leistungen

Gewährung von Zuschüssen an Sportvereine zur Durchführung von Pflegearbeiten

Auftragsgrundlage

Ziel

Verantwortlich

Aufgabenart

Erläuterungen

Teilhaushalt 2.4 Sportförderung verantwortlich: FB-L II	
Produkt:	42101 Förderung des Sports

B. Produktergebnishaushalt

Erträge- und Aufwendungen		Rechnungs- ergebnis	Ansatz	Ansatz	mittelfristige Ergebnis- und Finanz- planung	mittelfristige Ergebnis- und Finanz- planung	mittelfristige Ergebnis- und Finanz- planung
		2009	2010	2011	2012	2013	2014
1		-Euro-					7
2		3	4	5	6	7	
Ordentliche Erträge							
1.	Steuern und Abgaben	0,00	0	0	0	0	0
2.	Zuwendungen und allgemeine Umlagen	0,00	0	0	0	0	0
3.	Auflösungserträge aus Sonderposten	0,00	0	0	0	0	0
4.	sonstige Transfererträge	0,00	0	0	0	0	0
5.	öffentlich-rechtliche Entgelte	0,00	0	0	0	0	0
6.	privatrechtliche Entgelte	0,00	0	0	0	0	0
7.	Kostenerstattungen und Kostenumlagen	0,00	0	0	0	0	0
8.	Zinsen und ähnliche Finanzerträge	0,00	0	0	0	0	0
9.	aktivierte Eigenleistungen	0,00	0	0	0	0	0
10.	Bestandsveränderungen	0,00	0	0	0	0	0
11.	sonstige ordentliche Erträge	0,00	0	0	0	0	0
12.	= Summe ordentliche Erträge	0,00	0	0	0	0	0
Ordentliche Aufwendungen							
13.	Aufwendungen für aktives Personal	0,00	5.200	5.400	5.400	5.400	5.400
14.	Aufwendungen für Versorgung	0,00	0	0	0	0	0
15.	Aufwendungen für Sach- und Dienstleistungen	0,00	0	0	0	0	0
16.	Abschreibungen	0,00	0	0	0	0	0
17.	Zinsen und ähnliche Aufwendungen	0,00	0	0	0	0	0
18.	Transferaufwendungen	0,00	2.900	2.400	2.900	2.900	2.900
19.	sonstige ordentliche Aufwendungen	0,00	0	0	0	0	0
20.	= Summe ordentliche Aufwendungen	0,00	8.100	7.800	8.300	8.300	8.300
21.	= ordentliches Ergebnis Jahresüberschuss(+)/Jahresfehlbetrag(-)	0,00	-8.100	-7.800	-8.300	-8.300	-8.300
22.	außerordentliche Erträge	0,00	0	0	0	0	0
23.	außerordentliche Aufwendungen	0,00	0	0	0	0	0
24.	= außerordentliches Ergebnis	0,00	0	0	0	0	0
25.	Jahresergebnis Überschuß (+)/Fehlbetrag(-)	0,00	-8.100	-7.800	-8.300	-8.300	-8.300
26.	Erträge aus internen Leistungsbeziehungen	0,00	0	0	0	0	0
27.	Aufwendungen aus internen Leistungsbeziehungen	0,00	0	0	0	0	0
28.	= Saldo aus internen Leistungsbeziehungen	0,00	0	0	0	0	0
29.	= Ergebnis unter Berücksichtigung der internen Leistungsbeziehungen	0,00	-8.100	-7.800	-8.300	-8.300	-8.300

Teilhaushalt 2.4 Sportförderung verantwortlich: FB-L II	
Produkt:	42101 Förderung des Sports

C. Produktfinanzhaushalt

Einzahlungen und Auszahlungen		Rechnungs- ergebnis	Ansatz	Ansatz	VE	Mittelfristige Ergebnis- und Finanz- planung	Mittelfristige Ergebnis- und Finanz- planung	Mittelfristige Ergebnis- und Finanz- planung ²⁾
		2009	2010	2011	2011	2012	2013	2014
		- Euro-						
1		2	3	4	5	6	7	8
Einzahlungen aus laufender Verwaltungstätigkeit								
1.	Steuern und ähnliche Abgaben	0,00	0	0	0	0	0	0
2.	Zuwendungen und allgemeine Umlagen	0,00	0	0	0	0	0	0
3.	sonstige Transfereinzahlungen	0,00	0	0	0	0	0	0
4.	öffentlich-rechtliche Entgelte	0,00	0	0	0	0	0	0
5.	privatrechtliche Entgelte	0,00	0	0	0	0	0	0
6.	Kostenerstattungen, Kostenumlagen	0,00	0	0	0	0	0	0
7.	Zinsen und ähnliche Einzahlungen	0,00	0	0	0	0	0	0
8.	Einzahlungen aus der Veräußerung geringwertiger Vermögensgegenstände	0,00	0	0	0	0	0	0
9.	sonstige haushaltswirksame Einzahlungen	0,00	0	0	0	0	0	0
10.	= Summe der Einzahlungen aus laufender Verwaltungstätigkeit	0,00	0	0	0	0	0	0
Auszahlungen aus laufender Verwaltungstätigkeit								
11.	Auszahlungen für aktives Personal	0,00	5.200	5.400	0	5.400	5.400	5.400
12.	Auszahlungen für Versorgung	0,00	0	0	0	0	0	0
13.	Auszahlungen für Sach- und Dienstleistungen und für geringwertige Vermögensgegenstände	0,00	0	0	0	0	0	0
14.	Zinsen und ähnliche Auszahlungen	0,00	0	0	0	0	0	0
15.	Transferauszahlungen	0,00	2.900	2.400	0	2.900	2.900	2.900
16.	sonstige haushaltswirksame Auszahlungen	0,00	0	0	0	0	0	0
17.	= Summe der Auszahlungen aus laufender Verwaltungstätigkeit	0,00	8.100	7.800	0	8.300	8.300	8.300
18.	= Saldo aus laufender Verwaltungstätigkeit (= Zeilen 10 und 17)	0,00	-8.100	-7.800	0	-8.300	-8.300	-8.300
Einzahlungen für Investitionstätigkeit								
19.	Zuwendungen für Investitionstätigkeit	0,00	0	0	0	0	0	0
20.	Beiträge u.ä. Entgelte für Investitionstätigkeit	0,00	0	0	0	0	0	0
21.	Veräußerung von Sachvermögen	0,00	0	0	0	0	0	0
22.	Veräußerung von Finanzvermögensanlagen	0,00	0	0	0	0	0	0
23.	sonstige Investitionstätigkeit	0,00	0	0	0	0	0	0
24.	= Summe der Einzahlungen aus Investitionstätigkeit	0,00	0	0	0	0	0	0
Auszahlungen für Investitionstätigkeit								
25.	Erwerb von Grundstücken und Gebäuden	0,00	0	0	0	0	0	0

Teilhaushalt 2.4 Sportförderung

verantwortlich: FB-L II

Produkt:

42101 Förderung des Sports

Einzahlungen und Auszahlungen	Rechnungs- ergebnis	Ansatz	Ansatz	VE	Mittelfristige Ergebnis- und Finanz- planung	Mittelfristige Ergebnis- und Finanz- planung	Mittelfristige Ergebnis- und Finanz- planung ²⁾
	2009	2010	2011	2011	2012	2013	2014
- Euro-							
1	2	3	4	5	6	7	8
26. Baumaßnahmen	0,00	0	0	0	0	0	0
27. Erwerb von beweglichem Sachvermögen	0,00	0	0	0	0	0	0
28. Erwerb von Finanzvermögensanlagen	0,00	0	0	0	0	0	0
29. Aktivierbare Zuwendungen	0,00	0	0	0	0	0	0
30. Sonstige Investitionstätigkeit	0,00	0	0	0	0	0	0
31. = Summe der Auszahlungen für Investitionstätigkeit	0,00	0	0	0	0	0	0
32. = Saldo aus Investitionstätigkeit	0,00	0	0	0	0	0	0
33. = Finanzierungsmittel-Überschuss / - Fehlbetrag	0,00	-8.100	-7.800	0	-8.300	-8.300	-8.300
Ein-, Auszahlungen aus Finanzierungstätigkeit							
34. Einzahlungen; Aufnahme von Krediten und inneren Darlehen für Investitionstätigkeit	0,00	0	0	0	0	0	0
35. Auszahlungen; Tilgung von Krediten und Rückzahlungen von inneren Darlehen für Investitionstätigkeit	0,00	0	0	0	0	0	0
36. Saldo aus Finanzierungstätigkeit	0,00	0	0	0	0	0	0
37. Finanzmittelveränderung	0,00	-8.100	-7.800	0	-8.300	-8.300	-8.300

A. Produktbeschreibungen

Produkt **4240100000** Sportstätten

Produktbeschreibung

Produktbeschreibung
Vermietung und Vergabe von Sporthallen und Sportplätzen

Leistungen
Überlassung von gemeindlichen Sportanlagen zur Förderung der Gesundheit, des Schulsports und als Angebot zur Freizeitgestaltung

Auftragsgrundlage

Ziel

Verantwortlich

Aufgabenart

Erläuterungen

Teilhaushalt 2.4 Sportförderung	
verantwortlich: FB-L II	
Produkt:	42401 Sportstätten

B. Produktergebnishaushalt

Erträge- und Aufwendungen		Rechnungs- ergebnis	Ansatz	Ansatz	mittelfristige Ergebnis- und Finanz- planung	mittelfristige Ergebnis- und Finanz- planung	mittelfristige Ergebnis- und Finanz- planung					
		2009	2010	2011	2012	2013	2014					
1		-Euro-					2	3	4	5	6	7
Ordentliche Erträge												
1.	Steuern und Abgaben	0,00	0	0	0	0	0	0	0	0	0	0
2.	Zuwendungen und allgemeine Umlagen	0,00	4.100	3.000	3.500	4.000	4.500					
3.	Auflösungserträge aus Sonderposten	0,00	0	0	0	0	0					
4.	sonstige Transfererträge	0,00	0	0	0	0	0					
5.	öffentlich-rechtliche Entgelte	0,00	3.000	3.000	3.000	3.000	3.000					
6.	privatrechtliche Entgelte	0,00	100	5.900	100	100	100					
7.	Kostenerstattungen und Kostenumlagen	0,00	8.000	8.000	8.000	8.000	8.000					
8.	Zinsen und ähnliche Finanzerträge	0,00	0	0	0	0	0					
9.	aktivierte Eigenleistungen	0,00	0	0	0	0	0					
10.	Bestandsveränderungen	0,00	0	0	0	0	0					
11.	sonstige ordentliche Erträge	0,00	0	0	0	0	0					
12.	= Summe ordentliche Erträge	0,00	15.200	19.900	14.600	15.100	15.600					
Ordentliche Aufwendungen												
13.	Aufwendungen für aktives Personal	0,00	34.200	37.000	37.000	37.000	37.000					
14.	Aufwendungen für Versorgung	0,00	0	0	0	0	0					
15.	Aufwendungen für Sach- und Dienstleistungen	0,00	260.300	278.800	496.600	251.600	257.600					
16.	Abschreibungen	0,00	53.700	54.200	35.500	35.500	35.500					
17.	Zinsen und ähnliche Aufwendungen	0,00	0	0	0	0	0					
18.	Transferaufwendungen	0,00	4.100	4.100	4.100	4.100	4.100					
19.	sonstige ordentliche Aufwendungen	0,00	300	300	300	300	300					
20.	= Summe ordentliche Aufwendungen	0,00	352.600	374.400	573.500	328.500	334.500					
21.	= ordentliches Ergebnis Jahresüberschuss(+)/Jahresfehlbetrag(-)	0,00	-337.400	-354.500	-558.900	-313.400	-318.900					
22.	außerordentliche Erträge	0,00	0	0	0	0	0					
23.	außerordentliche Aufwendungen	0,00	0	0	0	0	0					
24.	= außerordentliches Ergebnis	0,00	0	0	0	0	0					
25.	Jahresergebnis Überschuß (+)/Fehlbetrag(-)	0,00	-337.400	-354.500	-558.900	-313.400	-318.900					
26.	Erträge aus internen Leistungsbeziehungen	0,00	0	0	0	0	0					
27.	Aufwendungen aus internen Leistungsbeziehungen	0,00	2.500	70.200	70.200	70.200	70.200					
28.	= Saldo aus internen Leistungsbeziehungen	0,00	-2.500	-70.200	-70.200	-70.200	-70.200					
29.	= Ergebnis unter Berücksichtigung der internen Leistungsbeziehungen	0,00	-339.900	-424.700	-629.100	-383.600	-389.100					

Teilhaushalt 2.4 Sportförderung verantwortlich: FB-L II	
Produkt:	42401 Sportstätten

C. Produktfinanzhaushalt

Einzahlungen und Auszahlungen		Rechnungs- ergebnis	Ansatz	Ansatz	VE	Mittelfristige Ergebnis- und Finanz- planung	Mittelfristige Ergebnis- und Finanz- planung	Mittelfristige Ergebnis- und Finanz- planung ²⁾
		2009	2010	2011	2011	2012	2013	2014
		- Euro-						
1		2	3	4	5	6	7	8
Einzahlungen aus laufender Verwaltungstätigkeit								
1.	Steuern und ähnliche Abgaben	0,00	0	0	0	0	0	0
2.	Zuwendungen und allgemeine Umlagen	0,00	4.100	3.000	0	3.500	4.000	4.500
3.	sonstige Transfereinzahlungen	0,00	0	0	0	0	0	0
4.	öffentlich-rechtliche Entgelte	0,00	3.000	3.000	0	3.000	3.000	3.000
5.	privatrechtliche Entgelte	0,00	100	5.900	0	100	100	100
6.	Kostenerstattungen, Kostenumlagen	0,00	8.000	8.000	0	8.000	8.000	8.000
7.	Zinsen und ähnliche Einzahlungen	0,00	0	0	0	0	0	0
8.	Einzahlungen aus der Veräußerung geringwertiger Vermögensgegenstände	0,00	0	0	0	0	0	0
9.	sonstige haushaltswirksame Einzahlungen	0,00	0	0	0	0	0	0
10.	= Summe der Einzahlungen aus laufender Verwaltungstätigkeit	0,00	15.200	19.900	0	14.600	15.100	15.600
Auszahlungen aus laufender Verwaltungstätigkeit								
11.	Auszahlungen für aktives Personal	0,00	34.200	37.000	0	37.000	37.000	37.000
12.	Auszahlungen für Versorgung	0,00	0	0	0	0	0	0
13.	Auszahlungen für Sach- und Dienstleistungen und für geringwertige Vermögensgegenstände	0,00	260.300	278.800	0	496.600	251.600	257.600
14.	Zinsen und ähnliche Auszahlungen	0,00	0	0	0	0	0	0
15.	Transferauszahlungen	0,00	4.100	4.100	0	4.100	4.100	4.100
16.	sonstige haushaltswirksame Auszahlungen	0,00	300	300	0	300	300	300
17.	= Summe der Auszahlungen aus laufender Verwaltungstätigkeit	0,00	298.900	320.200	0	538.000	293.000	299.000
18.	= Saldo aus laufender Verwaltungstätigkeit (= Zeilen 10 und 17)	0,00	-283.700	-300.300	0	-523.400	-277.900	-283.400
Einzahlungen für Investitionstätigkeit								
19.	Zuwendungen für Investitionstätigkeit	0,00	0	0	0	0	0	0
20.	Beiträge u.ä. Entgelte für Investitionstätigkeit	0,00	0	0	0	0	0	0
21.	Veräußerung von Sachvermögen	0,00	0	0	0	0	0	0
22.	Veräußerung von Finanzvermögensanlagen	0,00	0	0	0	0	0	0
23.	sonstige Investitionstätigkeit	0,00	0	0	0	0	0	0
24.	= Summe der Einzahlungen aus Investitionstätigkeit	0,00	0	0	0	0	0	0
Auszahlungen für Investitionstätigkeit								
25.	Erwerb von Grundstücken und Gebäuden	0,00	0	1.500	0	10.000	10.000	10.000

Stadt Springe

Teilhaushalt 2.4 Sportförderung

verantwortlich: FB-L II

Produkt:

42401 Sportstätten

Einzahlungen und Auszahlungen	Rechnungs- ergebnis	Ansatz	Ansatz	VE	Mittelfristige Ergebnis- und Finanz- planung	Mittelfristige Ergebnis- und Finanz- planung	Mittelfristige Ergebnis- und Finanz- planung ²⁾
	2009	2010	2011	2011	2012	2013	2014
- Euro-							
1	2	3	4	5	6	7	8
26. Baumaßnahmen	0,00	200.000	0	0	170.000	0	0
27. Erwerb von beweglichem Sachvermögen	0,00	4.400	6.400	0	0	0	0
28. Erwerb von Finanzvermögensanlagen	0,00	0	0	0	0	0	0
29. Aktivierbare Zuwendungen	0,00	0	0	0	0	0	0
30. Sonstige Investitionstätigkeit	0,00	0	0	0	0	0	0
31. = Summe der Auszahlungen für Investitionstätigkeit	0,00	204.400	7.900	0	180.000	10.000	10.000
32. = Saldo aus Investitionstätigkeit	0,00	-204.400	-7.900	0	-180.000	-10.000	-10.000
33. = Finanzierungsmittel-Überschuss / - Fehlbetrag	0,00	-488.100	-308.200	0	-703.400	-287.900	-293.400
Ein-, Auszahlungen aus Finanzierungstätigkeit							
34. Einzahlungen; Aufnahme von Krediten und inneren Darlehen für Investitionstätigkeit	0,00	0	0	0	0	0	0
35. Auszahlungen; Tilgung von Krediten und Rückzahlungen von inneren Darlehen für Investitionstätigkeit	0,00	0	0	0	0	0	0
36. Saldo aus Finanzierungstätigkeit	0,00	0	0	0	0	0	0
37. Finanzmittelveränderung	0,00	-488.100	-308.200	0	-703.400	-287.900	-293.400

Teilhaushalt 2.4 Sportförderung	
verantwortlich: FB-L II	
Produkt:	42401 Sportstätten

D. Einzeldarstellung spezieller Investitionen und Investitionsförderungsmaßnahmen

Investitionsmaßnahmen	Gesamt Invsumme.	Ansatz 2011	bisher bereitgestellt	VE 2012	VE 2013	VE 2014
	-Euro-					
1	2	3	4	5	6	7
42401020110001 Sammelposten Sportstätten						
42401.78312000 Sammelposten Sportstätten	4.400,00	4.400	0,00	0	0	0
= Saldo	-4.400,00	-4.400	0,00	0	0	0
42401020110002 Erneuerung Außenanlagen Sportstätten - Fußballtor						
42401.78210006 Fußballtor	1.500,00	1.500	0,00	0	0	0
= Saldo	-1.500,00	-1.500	0,00	0	0	0
42401020110003 Sporthalle Springe Süd - Schwingboden und Prallschutz (GUV)						
42401.78730010 Schwingboden, Prallschutz (GUV-Auflagen)	170.000,00	0	0,00	0	0	0
= Saldo	-170.000,00	0	0,00	0	0	0
42401020120002 Erneuerung Außenanlagen Sportstätten						
42401.78210006 Erneuerung Außenanlagen	10.000,00	0	0,00	0	0	0
= Saldo	-10.000,00	0	0,00	0	0	0
42401020130002 Erneuerung Außenanlagen Sportstätten						
42401.78210006 Erneuerung Außenanlagen	10.000,00	0	0,00	0	0	0
= Saldo	-10.000,00	0	0,00	0	0	0
42401020140002 Erneuerung Außenanlagen Sportstätten						
42401.78210006 Erneuerung Außenanlagen	10.000,00	0	0,00	0	0	0
= Saldo	-10.000,00	0	0,00	0	0	0

A. Produktbeschreibungen

Produkt 424020000 Hallenbad

Produktbeschreibung

Produktbeschreibung

Vorhalten und Betrieb des Hallenbades Springe mit Außenanlage

Leistungen

Vorhalten eines Bade- und Schwimmangebotes für alle Nutzergruppen

Angebot von unterschiedlichen Kursen

Vorhalten von Liegewiesen und attraktiven Außenanlagen

Auftragsgrundlage

Ziel

Verantwortlich

Aufgabenart

Erläuterungen

Teilhaushalt 2.4 Sportförderung verantwortlich: FB-L II	
Produkt:	42402 Hallenbad

B. Produktergebnishaushalt

Erträge- und Aufwendungen		Rechnungs- ergebnis	Ansatz	Ansatz	mittelfristige Ergebnis- und Finanz- planung	mittelfristige Ergebnis- und Finanz- planung	mittelfristige Ergebnis- und Finanz- planung
		2009	2010	2011	2012	2013	2014
1		-Euro-					
2		3	4	5	6	7	
Ordentliche Erträge							
1.	Steuern und Abgaben	0,00	0	0	0	0	0
2.	Zuwendungen und allgemeine Umlagen	0,00	4.200	0	0	0	0
3.	Auflösungserträge aus Sonderposten	0,00	0	0	0	0	0
4.	sonstige Transfererträge	0,00	0	0	0	0	0
5.	öffentlich-rechtliche Entgelte	0,00	176.800	175.700	175.700	175.700	175.700
6.	privatrechtliche Entgelte	0,00	41.700	39.700	41.700	41.700	41.700
7.	Kostenerstattungen und Kostenumlagen	0,00	0	600	0	0	0
8.	Zinsen und ähnliche Finanzerträge	0,00	0	0	0	0	0
9.	aktivierte Eigenleistungen	0,00	0	0	0	0	0
10.	Bestandsveränderungen	0,00	0	0	0	0	0
11.	sonstige ordentliche Erträge	0,00	0	0	0	0	0
12.	= Summe ordentliche Erträge	0,00	222.700	216.000	217.400	217.400	217.400
Ordentliche Aufwendungen							
13.	Aufwendungen für aktives Personal	0,00	264.200	265.800	265.800	265.800	265.800
14.	Aufwendungen für Versorgung	0,00	0	0	0	0	0
15.	Aufwendungen für Sach- und Dienstleistungen	0,00	243.700	251.200	303.700	286.800	253.700
16.	Abschreibungen	0,00	67.600	68.000	66.800	65.500	65.500
17.	Zinsen und ähnliche Aufwendungen	0,00	0	0	0	0	0
18.	Transferaufwendungen	0,00	0	0	0	0	0
19.	sonstige ordentliche Aufwendungen	0,00	8.000	8.000	8.000	8.000	8.000
20.	= Summe ordentliche Aufwendungen	0,00	583.500	593.000	644.300	626.100	593.000
21.	= ordentliches Ergebnis Jahresüberschuss(+)/Jahresfehlbetrag(-)	0,00	-360.800	-377.000	-426.900	-408.700	-375.600
22.	außerordentliche Erträge	0,00	0	0	0	0	0
23.	außerordentliche Aufwendungen	0,00	0	0	0	0	0
24.	= außerordentliches Ergebnis	0,00	0	0	0	0	0
25.	Jahresergebnis Überschuß (+)/Fehlbetrag(-)	0,00	-360.800	-377.000	-426.900	-408.700	-375.600
26.	Erträge aus internen Leistungsbeziehungen	0,00	0	0	0	0	0
27.	Aufwendungen aus internen Leistungsbeziehungen	0,00	2.500	4.700	4.700	4.700	4.700
28.	= Saldo aus internen Leistungsbeziehungen	0,00	-2.500	-4.700	-4.700	-4.700	-4.700
29.	= Ergebnis unter Berücksichtigung der internen Leistungsbeziehungen	0,00	-363.300	-381.700	-431.600	-413.400	-380.300

Teilhaushalt 2.4 Sportförderung verantwortlich: FB-L II	
Produkt:	42402 Hallenbad

C. Produktfinanzhaushalt

Einzahlungen und Auszahlungen		Rechnungs- ergebnis	Ansatz	Ansatz	VE	Mittelfristige Ergebnis- und Finanz- planung	Mittelfristige Ergebnis- und Finanz- planung	Mittelfristige Ergebnis- und Finanz- planung ²⁾
		2009	2010	2011	2011	2012	2013	2014
		- Euro-						
1		2	3	4	5	6	7	8
Einzahlungen aus laufender Verwaltungstätigkeit								
1.	Steuern und ähnliche Abgaben	0,00	0	0	0	0	0	0
2.	Zuwendungen und allgemeine Umlagen	0,00	4.200	0	0	0	0	0
3.	sonstige Transfereinzahlungen	0,00	0	0	0	0	0	0
4.	öffentlich-rechtliche Entgelte	0,00	176.800	175.700	0	175.700	175.700	175.700
5.	privatrechtliche Entgelte	0,00	41.700	39.700	0	41.700	41.700	41.700
6.	Kostenerstattungen, Kostenumlagen	0,00	0	600	0	0	0	0
7.	Zinsen und ähnliche Einzahlungen	0,00	0	0	0	0	0	0
8.	Einzahlungen aus der Veräußerung geringwertiger Vermögensgegenstände	0,00	0	0	0	0	0	0
9.	sonstige haushaltswirksame Einzahlungen	0,00	13.500	13.600	0	13.500	13.500	13.500
10.	= Summe der Einzahlungen aus laufender Verwaltungstätigkeit	0,00	236.200	229.600	0	230.900	230.900	230.900
Auszahlungen aus laufender Verwaltungstätigkeit								
11.	Auszahlungen für aktives Personal	0,00	264.200	265.800	0	265.800	265.800	265.800
12.	Auszahlungen für Versorgung	0,00	0	0	0	0	0	0
13.	Auszahlungen für Sach- und Dienstleistungen und für geringwertige Vermögensgegenstände	0,00	243.700	251.200	0	303.700	286.800	253.700
14.	Zinsen und ähnliche Auszahlungen	0,00	0	0	0	0	0	0
15.	Transferauszahlungen	0,00	0	0	0	0	0	0
16.	sonstige haushaltswirksame Auszahlungen	0,00	212.000	45.200	0	53.900	44.400	44.400
17.	= Summe der Auszahlungen aus laufender Verwaltungstätigkeit	0,00	719.900	562.200	0	623.400	597.000	563.900
18.	= Saldo aus laufender Verwaltungstätigkeit (= Zeilen 10 und 17)	0,00	-483.700	-332.600	0	-392.500	-366.100	-333.000
Einzahlungen für Investitionstätigkeit								
19.	Zuwendungen für Investitionstätigkeit	0,00	400.000	0	0	0	0	0
20.	Beiträge u.ä. Entgelte für Investitionstätigkeit	0,00	0	0	0	0	0	0
21.	Veräußerung von Sachvermögen	0,00	0	0	0	0	0	0
22.	Veräußerung von Finanzvermögensanlagen	0,00	0	0	0	0	0	0
23.	sonstige Investitionstätigkeit	0,00	0	0	0	0	0	0
24.	= Summe der Einzahlungen aus Investitionstätigkeit	0,00	400.000	0	0	0	0	0
Auszahlungen für Investitionstätigkeit								
25.	Erwerb von Grundstücken und Gebäuden	0,00	0	0	0	0	0	0

Stadt Springe

Teilhaushalt 2.4 Sportförderung

verantwortlich: FB-L II

Produkt: 42402 Hallenbad

Einzahlungen und Auszahlungen	Rechnungsergebnis	Ansatz	Ansatz	VE	Mittelfristige Ergebnis- und Finanzplanung	Mittelfristige Ergebnis- und Finanzplanung	Mittelfristige Ergebnis- und Finanzplanung ²⁾
	2009	2010	2011	2011	2012	2013	2014
- Euro -							
1	2	3	4	5	6	7	8
26. Baumaßnahmen	0,00	504.300	0	0	0	0	0
27. Erwerb von beweglichem Sachvermögen	0,00	9.100	4.100	0	0	0	0
28. Erwerb von Finanzvermögensanlagen	0,00	0	0	0	0	0	0
29. Aktivierbare Zuwendungen	0,00	0	0	0	0	0	0
30. Sonstige Investitionstätigkeit	0,00	0	0	0	0	0	0
31. = Summe der Auszahlungen für Investitionstätigkeit	0,00	513.400	4.100	0	0	0	0
32. = Saldo aus Investitionstätigkeit	0,00	-113.400	-4.100	0	0	0	0
33. = Finanzierungsmittel-Überschuss / - Fehlbetrag	0,00	-597.100	-336.700	0	-392.500	-366.100	-333.000
Ein-, Auszahlungen aus Finanzierungstätigkeit							
34. Einzahlungen; Aufnahme von Krediten und inneren Darlehen für Investitionstätigkeit	0,00	0	0	0	0	0	0
35. Auszahlungen; Tilgung von Krediten und Rückzahlungen von inneren Darlehen für Investitionstätigkeit	0,00	0	0	0	0	0	0
36. Saldo aus Finanzierungstätigkeit	0,00	0	0	0	0	0	0
37. Finanzmittelveränderung	0,00	-597.100	-336.700	0	-392.500	-366.100	-333.000

D. Einzeldarstellung spezieller Investitionen und Investitionsförderungsmaßnahmen

Investitionsmaßnahmen	Gesamt Invsumme.	Ansatz 2011	bisher bereitgestellt	VE 2012	VE 2013	VE 2014
	-Euro-					
1	2	3	4	5	6	7
42402020110001 Sammelposten Hallenbad						
42402.78312000	4.100,00	4.100	0,00	0	0	0
= Saldo	-4.100,00	-4.100	0,00	0	0	0

A. Produktbeschreibungen

Produkt 4240300000 Freibäder

Produktbeschreibung

Produktbeschreibung
Bezuschussung der Betreiber der Freibäder

Leistungen
Gewährung finanzieller Zuschüsse zum Betrieb der Freibäder in Bennigsen, Eldagsen und Altenhagen sowie des Lehrschwimbeckens in der Grundschule Bennigsen

Auftragsgrundlage

Ziel

Verantwortlich

Aufgabenart

Erläuterungen

Teilhaushalt 2.4 Sportförderung verantwortlich: FB-L II	
Produkt:	42403 Freibäder

B. Produktergebnishaushalt

Erträge- und Aufwendungen		Rechnungs- ergebnis	Ansatz	Ansatz	mittelfristige Ergebnis- und Finanz- planung	mittelfristige Ergebnis- und Finanz- planung	mittelfristige Ergebnis- und Finanz- planung					
		2009	2010	2011	2012	2013	2014					
1		-Euro-					2	3	4	5	6	7
Ordentliche Erträge												
1.	Steuern und Abgaben	0,00	0	0	0	0	0	0	0	0	0	0
2.	Zuwendungen und allgemeine Umlagen	0,00	0	0	0	0	0	0	0	0	0	0
3.	Auflösungserträge aus Sonderposten	0,00	0	0	0	0	0	0	0	0	0	0
4.	sonstige Transfererträge	0,00	0	0	0	0	0	0	0	0	0	0
5.	öffentlich-rechtliche Entgelte	0,00	0	0	0	0	0	0	0	0	0	0
6.	privatrechtliche Entgelte	0,00	0	0	0	0	0	0	0	0	0	0
7.	Kostenerstattungen und Kostenumlagen	0,00	0	0	0	0	0	0	0	0	0	0
8.	Zinsen und ähnliche Finanzerträge	0,00	0	0	0	0	0	0	0	0	0	0
9.	aktivierte Eigenleistungen	0,00	0	0	0	0	0	0	0	0	0	0
10.	Bestandsveränderungen	0,00	0	0	0	0	0	0	0	0	0	0
11.	sonstige ordentliche Erträge	0,00	0	0	0	0	0	0	0	0	0	0
12.	= Summe ordentliche Erträge	0,00	0	0	0	0	0	0	0	0	0	0
Ordentliche Aufwendungen												
13.	Aufwendungen für aktives Personal	0,00	5.200	5.400	5.400	5.400	5.400	5.400	5.400	5.400	5.400	5.400
14.	Aufwendungen für Versorgung	0,00	0	0	0	0	0	0	0	0	0	0
15.	Aufwendungen für Sach- und Dienstleistungen	0,00	800	800	800	800	800	800	800	800	800	800
16.	Abschreibungen	0,00	35.600	35.600	35.600	35.600	30.800	20.300	30.800	20.300	20.300	20.300
17.	Zinsen und ähnliche Aufwendungen	0,00	0	0	0	0	0	0	0	0	0	0
18.	Transferaufwendungen	0,00	138.000	124.500	138.000	138.000	138.000	138.000	138.000	138.000	138.000	138.000
19.	sonstige ordentliche Aufwendungen	0,00	0	0	0	0	0	0	0	0	0	0
20.	= Summe ordentliche Aufwendungen	0,00	179.600	166.300	179.800	179.800	175.000	164.500	175.000	164.500	164.500	164.500
21.	= ordentliches Ergebnis Jahresüberschuss(+)/Jahresfehlbetrag(-)	0,00	-179.600	-166.300	-179.800	-179.800	-175.000	-164.500	-175.000	-164.500	-164.500	-164.500
22.	außerordentliche Erträge	0,00	0	0	0	0	0	0	0	0	0	0
23.	außerordentliche Aufwendungen	0,00	0	0	0	0	0	0	0	0	0	0
24.	= außerordentliches Ergebnis	0,00	0	0	0	0	0	0	0	0	0	0
25.	Jahresergebnis Überschuß (+)/Fehlbetrag(-)	0,00	-179.600	-166.300	-179.800	-179.800	-175.000	-164.500	-175.000	-164.500	-164.500	-164.500
26.	Erträge aus internen Leistungsbeziehungen	0,00	0	0	0	0	0	0	0	0	0	0
27.	Aufwendungen aus internen Leistungsbeziehungen	0,00	0	0	0	0	0	0	0	0	0	0
28.	= Saldo aus internen Leistungsbeziehungen	0,00	0	0	0	0	0	0	0	0	0	0
29.	= Ergebnis unter Berücksichtigung der internen Leistungsbeziehungen	0,00	-179.600	-166.300	-179.800	-179.800	-175.000	-164.500	-175.000	-164.500	-164.500	-164.500

Teilhaushalt 2.4 Sportförderung verantwortlich: FB-L II	
Produkt:	42403 Freibäder

C. Produktfinanzhaushalt

Einzahlungen und Auszahlungen		Rechnungs- ergebnis	Ansatz	Ansatz	VE	Mittelfristige Ergebnis- und Finanz- planung	Mittelfristige Ergebnis- und Finanz- planung	Mittelfristige Ergebnis- und Finanz- planung ²⁾
		2009	2010	2011	2011	2012	2013	2014
		- Euro-						
1		2	3	4	5	6	7	8
Einzahlungen aus laufender Verwaltungstätigkeit								
1.	Steuern und ähnliche Abgaben	0,00	0	0	0	0	0	0
2.	Zuwendungen und allgemeine Umlagen	0,00	0	0	0	0	0	0
3.	sonstige Transfereinzahlungen	0,00	0	0	0	0	0	0
4.	öffentlich-rechtliche Entgelte	0,00	0	0	0	0	0	0
5.	privatrechtliche Entgelte	0,00	0	0	0	0	0	0
6.	Kostenerstattungen, Kostenumlagen	0,00	0	0	0	0	0	0
7.	Zinsen und ähnliche Einzahlungen	0,00	0	0	0	0	0	0
8.	Einzahlungen aus der Veräußerung geringwertiger Vermögensgegenstände	0,00	0	0	0	0	0	0
9.	sonstige haushaltswirksame Einzahlungen	0,00	0	0	0	0	0	0
10.	= Summe der Einzahlungen aus laufender Verwaltungstätigkeit	0,00	0	0	0	0	0	0
Auszahlungen aus laufender Verwaltungstätigkeit								
11.	Auszahlungen für aktives Personal	0,00	5.200	5.400	0	5.400	5.400	5.400
12.	Auszahlungen für Versorgung	0,00	0	0	0	0	0	0
13.	Auszahlungen für Sach- und Dienstleistungen und für geringwertige Vermögensgegenstände	0,00	800	800	0	800	800	800
14.	Zinsen und ähnliche Auszahlungen	0,00	0	0	0	0	0	0
15.	Transferauszahlungen	0,00	138.000	124.500	0	138.000	138.000	138.000
16.	sonstige haushaltswirksame Auszahlungen	0,00	0	0	0	0	0	0
17.	= Summe der Auszahlungen aus laufender Verwaltungstätigkeit	0,00	144.000	130.700	0	144.200	144.200	144.200
18.	= Saldo aus laufender Verwaltungstätigkeit (= Zeilen 10 und 17)	0,00	-144.000	-130.700	0	-144.200	-144.200	-144.200
Einzahlungen für Investitionstätigkeit								
19.	Zuwendungen für Investitionstätigkeit	0,00	0	0	0	0	0	0
20.	Beiträge u.ä. Entgelte für Investitionstätigkeit	0,00	0	0	0	0	0	0
21.	Veräußerung von Sachvermögen	0,00	0	0	0	0	0	0
22.	Veräußerung von Finanzvermögensanlagen	0,00	0	0	0	0	0	0
23.	sonstige Investitionstätigkeit	0,00	0	0	0	0	0	0
24.	= Summe der Einzahlungen aus Investitionstätigkeit	0,00	0	0	0	0	0	0
Auszahlungen für Investitionstätigkeit								
25.	Erwerb von Grundstücken und Gebäuden	0,00	0	0	0	0	0	0

Teilhaushalt 2.4 Sportförderung

verantwortlich: FB-L II

Produkt: 42403 Freibäder

Einzahlungen und Auszahlungen	Rechnungs- ergebnis	Ansatz	Ansatz	VE	Mittelfristige Ergebnis- und Finanz- planung	Mittelfristige Ergebnis- und Finanz- planung	Mittelfristige Ergebnis- und Finanz- planung ²⁾
	2009	2010	2011	2011	2012	2013	2014
- Euro-							
1	2	3	4	5	6	7	8
26. Baumaßnahmen	0,00	0	0	0	0	0	0
27. Erwerb von beweglichem Sachvermögen	0,00	0	0	0	0	0	0
28. Erwerb von Finanzvermögensanlagen	0,00	0	0	0	0	0	0
29. Aktivierbare Zuwendungen	0,00	0	0	0	0	0	0
30. Sonstige Investitionstätigkeit	0,00	0	0	0	0	0	0
31. = Summe der Auszahlungen für Investitionstätigkeit	0,00	0	0	0	0	0	0
32. = Saldo aus Investitionstätigkeit	0,00	0	0	0	0	0	0
33. = Finanzierungsmittel-Überschuss / - Fehlbetrag	0,00	-144.000	-130.700	0	-144.200	-144.200	-144.200
Ein-, Auszahlungen aus Finanzierungstätigkeit							
34. Einzahlungen; Aufnahme von Krediten und inneren Darlehen für Investitionstätigkeit	0,00	0	0	0	0	0	0
35. Auszahlungen; Tilgung von Krediten und Rückzahlungen von inneren Darlehen für Investitionstätigkeit	0,00	0	0	0	0	0	0
36. Saldo aus Finanzierungstätigkeit	0,00	0	0	0	0	0	0
37. Finanzmittelveränderung	0,00	-144.000	-130.700	0	-144.200	-144.200	-144.200

A. Produktergebnishaushalt

Erträge- und Aufwendungen		Rechnungs- ergebnis	Ansatz	Ansatz	mittelfristige Ergebnis- und Finanz- planung	mittelfristige Ergebnis- und Finanz- planung	mittelfristige Ergebnis- und Finanz- planung					
		2009	2010	2011	2012	2013	2014					
1		-Euro-					2	3	4	5	6	7
Ordentliche Erträge												
1.	Steuern und Abgaben	0,00	0	0	0	0	0	0	0	0	0	0
2.	Zuwendungen und allgemeine Umlagen	0,00	900	100	100	100	100	100	100	100	100	100
3.	Auflösungserträge aus Sonderposten	0,00	886.700	921.300	559.400	558.600	558.600	558.300	559.400	558.600	558.300	558.300
4.	sonstige Transfererträge	0,00	0	0	0	0	0	0	0	0	0	0
5.	öffentlich-rechtliche Entgelte	0,00	4.375.600	4.362.000	4.361.200	4.360.900	4.360.900	4.360.900	4.361.200	4.360.900	4.360.900	4.360.900
6.	privatrechtliche Entgelte	0,00	121.400	123.200	124.000	124.000	124.000	124.000	124.000	124.000	124.000	124.000
7.	Kostenerstattungen und Kostenumlagen	0,00	40.500	41.300	40.500	40.500	40.500	40.500	40.500	40.500	40.500	40.500
8.	Zinsen und ähnliche Finanzerträge	0,00	0	0	0	0	0	0	0	0	0	0
9.	aktivierte Eigenleistungen	0,00	180.000	183.600	180.000	180.000	180.000	180.000	180.000	180.000	180.000	180.000
10.	Bestandsveränderungen	0,00	0	0	0	0	0	0	0	0	0	0
11.	sonstige ordentliche Erträge	0,00	4.000	3.600	5.500	3.400	3.400	3.300	4.000	3.400	3.300	3.300
12.	= Summe ordentliche Erträge	0,00	5.609.100	5.635.100	5.270.700	5.267.500	5.267.500	5.267.100	5.609.100	5.267.500	5.267.100	5.267.100
Ordentliche Aufwendungen												
13.	Aufwendungen für aktives Personal	0,00	2.301.000	2.333.700	2.333.700	2.333.700	2.333.700	2.333.700	2.301.000	2.333.700	2.333.700	2.333.700
14.	Aufwendungen für Versorgung	0,00	0	0	0	0	0	0	0	0	0	0
15.	Aufwendungen für Sach- und Dienstleistungen	0,00	2.975.000	3.190.300	3.571.000	3.682.800	3.682.800	3.693.500	2.975.000	3.682.800	3.693.500	3.693.500
16.	Abschreibungen	0,00	3.183.500	2.965.100	2.862.900	2.685.800	2.685.800	2.554.600	3.183.500	2.685.800	2.554.600	2.554.600
17.	Zinsen und ähnliche Aufwendungen	0,00	0	0	0	0	0	0	0	0	0	0
18.	Transferaufwendungen	0,00	0	0	0	0	0	0	0	0	0	0
19.	sonstige ordentliche Aufwendungen	0,00	224.500	207.000	221.000	211.000	211.000	211.000	224.500	211.000	211.000	211.000
20.	= Summe ordentliche Aufwendungen	0,00	8.684.000	8.696.100	8.988.600	8.913.300	8.913.300	8.792.800	8.684.000	8.913.300	8.792.800	8.792.800
21.	= ordentliches Ergebnis Jahresüberschuss(+)/Jahresfehlbetrag(-)	0,00	-3.074.900	-3.061.000	-3.717.900	-3.645.800	-3.645.800	-3.525.700	-3.074.900	-3.645.800	-3.525.700	-3.525.700
22.	außerordentliche Erträge	0,00	0	0	0	0	0	0	0	0	0	0
23.	außerordentliche Aufwendungen	0,00	0	0	0	0	0	0	0	0	0	0
24.	= außerordentliches Ergebnis	0,00	0	0	0	0	0	0	0	0	0	0
25.	Jahresergebnis Überschuß (+)/Fehlbetrag(-)	0,00	-3.074.900	-3.061.000	-3.717.900	-3.645.800	-3.645.800	-3.525.700	-3.074.900	-3.645.800	-3.525.700	-3.525.700
26.	Erträge aus internen Leistungsbeziehungen	0,00	635.700	627.000	635.700	635.700	635.700	635.700	635.700	635.700	635.700	635.700
27.	Aufwendungen aus internen Leistungsbeziehungen	0,00	1.893.200	1.654.100	1.677.200	1.677.200	1.677.200	1.677.200	1.893.200	1.677.200	1.677.200	1.677.200
28.	= Saldo aus internen Leistungsbeziehungen	0,00	-1.257.500	-1.027.100	-1.041.500	-1.041.500	-1.041.500	-1.041.500	-1.257.500	-1.041.500	-1.041.500	-1.041.500
29.	= Ergebnis unter Berücksichtigung der internen Leistungsbeziehungen	0,00	-4.332.400	-4.088.100	-4.759.400	-4.687.300	-4.687.300	-4.567.200	-4.332.400	-4.687.300	-4.567.200	-4.567.200

B. Produktfinanzhaushalt

Einzahlungen und Auszahlungen	Rechnungs- ergebnis	Ansatz	Ansatz	VE	Mittelfristige Ergebnis- und Finanz- planung	Mittelfristige Ergebnis- und Finanz- planung	Mittelfristige Ergebnis- und Finanz- planung ²⁾
	2009	2010	2011	2011	2012	2013	2014
- Euro-							
1	2	3	4	5	6	7	8
Einzahlungen aus laufender Verwaltungstätigkeit							
1. Steuern und ähnliche Abgaben	0,00	0	0	0	0	0	0
2. Zuwendungen und allgemeine Umlagen	0,00	900	100	0	100	100	100
3. sonstige Transfereinzahlungen	0,00	0	0	0	0	0	0
4. öffentlich-rechtliche Entgelte	0,00	4.375.600	4.362.000	0	4.361.200	4.360.900	4.360.900
5. privatrechtliche Entgelte	0,00	121.400	123.200	0	124.000	124.000	124.000
6. Kostenerstattungen, Kostenumlagen	0,00	40.500	41.300	0	40.500	40.500	40.500
7. Zinsen und ähnliche Einzahlungen	0,00	0	0	0	0	0	0
8. Einzahlungen aus der Veräußerung geringwertiger Vermögensgegenstände	0,00	0	0	0	0	0	0
9. sonstige haushaltswirksame Einzahlungen	0,00	4.000	3.600	0	5.500	3.400	3.300
10. = Summe der Einzahlungen aus laufender Verwaltungstätigkeit	0,00	4.542.400	4.530.200	0	4.531.300	4.528.900	4.528.800
Auszahlungen aus laufender Verwaltungstätigkeit							
11. Auszahlungen für aktives Personal	0,00	2.301.000	2.333.700	0	2.333.700	2.333.700	2.333.700
12. Auszahlungen für Versorgung	0,00	0	0	0	0	0	0
13. Auszahlungen für Sach- und Dienstleistungen und für geringwertige Vermögensgegenstände	0,00	2.975.000	3.190.300	0	3.571.000	3.682.800	3.693.500
14. Zinsen und ähnliche Auszahlungen	0,00	0	0	0	0	0	0
15. Transferauszahlungen	0,00	0	0	0	0	0	0
16. sonstige haushaltswirksame Auszahlungen	0,00	284.500	537.000	0	221.000	211.000	211.000
17. = Summe der Auszahlungen aus laufender Verwaltungstätigkeit	0,00	5.560.500	6.061.000	0	6.125.700	6.227.500	6.238.200
18. = Saldo aus laufender Verwaltungstätigkeit (= Zeilen 10 und 17)	0,00	-1.018.100	-1.530.800	0	-1.594.400	-1.698.600	-1.709.400
Einzahlungen für Investitionstätigkeit							
19. Zuwendungen für Investitionstätigkeit	0,00	403.200	475.000	0	350.000	320.000	320.000
20. Beiträge u.ä. Entgelte für Investitionstätigkeit	0,00	374.100	250.000	0	200.000	100.000	100.000
21. Veräußerung von Sachvermögen	0,00	150.000	100	0	0	0	0
22. Veräußerung von Finanzvermögensanlagen	0,00	0	0	0	0	0	0
23. sonstige Investitionstätigkeit	0,00	0	0	0	0	0	0
24. = Summe der Einzahlungen aus Investitionstätigkeit	0,00	927.300	725.100	0	550.000	420.000	420.000
Auszahlungen für Investitionstätigkeit							
25. Erwerb von Grundstücken und Gebäuden	0,00	114.200	176.000	0	117.000	117.000	117.000
26. Baumaßnahmen	0,00	3.386.500	3.612.000	4.990.000	4.425.000	4.160.000	3.580.000

Teilhaushalt 3.1 Bauen und Wohnen
verantwortlich: FB-L III

Einzahlungen und Auszahlungen		Rechnungsergebnis	Ansatz	Ansatz	VE	Mittelfristige Ergebnis- und Finanzplanung	Mittelfristige Ergebnis- und Finanzplanung	Mittelfristige Ergebnis- und Finanzplanung ²⁾
		2009	2010	2011	2011	2012	2013	2014
1		- Euro-						
		2	3	4	5	6	7	8
27.	Erwerb von beweglichem Sachvermögen	0,00	124.400	74.100	0	326.000	59.000	459.000
28.	Erwerb von Finanzvermögensanlagen	0,00	0	0	0	0	0	0
29.	Aktivierbare Zuwendungen	0,00	10.000	40.000	0	0	0	0
30.	Sonstige Investitionstätigkeit	0,00	0	0	0	0	0	0
31.	= Summe der Auszahlungen für Investitionstätigkeit	0,00	3.635.100	3.902.100	4.990.000	4.868.000	4.336.000	4.156.000
32.	= Saldo aus Investitionstätigkeit	0,00	-2.707.800	-3.177.000	-4.990.000	-4.318.000	-3.916.000	-3.736.000
33.	= Finanzierungsmittel-Überschuss / -Fehlbetrag	0,00	-3.725.900	-4.707.800	-4.990.000	-5.912.400	-5.614.600	-5.445.400
	Ein-, Auszahlungen aus Finanzierungstätigkeit							
34.	Einzahlungen; Aufnahme von Krediten und inneren Darlehen für Investitionstätigkeit	0,00	0	0	0	0	0	0
35.	Auszahlungen; Tilgung von Krediten und Rückzahlungen von inneren Darlehen für Investitionstätigkeit	0,00	0	0	0	0	0	0
36.	Saldo aus Finanzierungstätigkeit	0,00	0	0	0	0	0	0
37.	Finanzmittelveränderung	0,00	-3.725.900	-4.707.800	-4.990.000	-5.912.400	-5.614.600	-5.445.400

A. Produktbeschreibungen

Produkt 111070000 Allgemeine Grundstücksangelegenheiten

Produktbeschreibung

Produktbeschreibung

Grundstücksgeschäfte als Dienstleistungen für die gesamte Verwaltung

Grundstücksbeschaffung für Wohn-, Gewerbe-, Infrastruktur- und Ausgleichsflächen

Vermarktung von Wohnflächen und von sonstigen Immobilien

Sicherung von Wege- und Leitungsrechten

Leistungen

Abschluss von Verträgen zum Erwerb, zur Veräußerung und zum Tausch von Immobilien

Gestaltung, Bestellung und Verwaltung von Erbbaurechten

Verwaltung von unbebauten Grundstücken (Pachtverträge)

Belastung von Grundstücken durch die Bestellung von Dienstbarkeiten und Baulasten

Mitwirkung bei der Gestaltung von Baugebieten

Auftragsgrundlage

Ziel

Verantwortlich

Aufgabenart

Erläuterungen

B. Produktergebnishaushalt

Erträge- und Aufwendungen		Rechnungs- ergebnis	Ansatz	Ansatz	mittelfristige Ergebnis- und Finanz- planung	mittelfristige Ergebnis- und Finanz- planung	mittelfristige Ergebnis- und Finanz- planung					
		2009	2010	2011	2012	2013	2014					
1		-Euro-					2	3	4	5	6	7
Ordentliche Erträge												
1.	Steuern und Abgaben	0,00	0	0	0	0	0	0	0	0	0	0
2.	Zuwendungen und allgemeine Umlagen	0,00	100	100	100	100	100	100	100	100	100	100
3.	Auflösungserträge aus Sonderposten	0,00	0	0	0	0	0	0	0	0	0	0
4.	sonstige Transfererträge	0,00	0	0	0	0	0	0	0	0	0	0
5.	öffentlich-rechtliche Entgelte	0,00	0	0	0	0	0	0	0	0	0	0
6.	privatrechtliche Entgelte	0,00	112.800	116.800	116.800	116.800	116.800	116.800	116.800	116.800	116.800	116.800
7.	Kostenerstattungen und Kostenumlagen	0,00	0	0	0	0	0	0	0	0	0	0
8.	Zinsen und ähnliche Finanzerträge	0,00	0	0	0	0	0	0	0	0	0	0
9.	aktivierte Eigenleistungen	0,00	0	0	0	0	0	0	0	0	0	0
10.	Bestandsveränderungen	0,00	0	0	0	0	0	0	0	0	0	0
11.	sonstige ordentliche Erträge	0,00	0	0	0	0	0	0	0	0	0	0
12.	= Summe ordentliche Erträge	0,00	112.900	116.900	116.900	116.900	116.900	116.900	116.900	116.900	116.900	116.900
Ordentliche Aufwendungen												
13.	Aufwendungen für aktives Personal	0,00	99.400	98.900	98.900	98.900	98.900	98.900	98.900	98.900	98.900	98.900
14.	Aufwendungen für Versorgung	0,00	0	0	0	0	0	0	0	0	0	0
15.	Aufwendungen für Sach- und Dienstleistungen	0,00	31.200	30.500	32.000	32.000	32.000	32.000	32.000	32.000	32.000	32.000
16.	Abschreibungen	0,00	0	0	0	0	0	0	0	0	0	0
17.	Zinsen und ähnliche Aufwendungen	0,00	0	0	0	0	0	0	0	0	0	0
18.	Transferaufwendungen	0,00	0	0	0	0	0	0	0	0	0	0
19.	sonstige ordentliche Aufwendungen	0,00	4.200	4.600	4.600	4.600	4.600	4.600	4.600	4.600	4.600	4.600
20.	= Summe ordentliche Aufwendungen	0,00	134.800	134.000	135.500	135.500	135.500	135.500	135.500	135.500	135.500	135.500
21.	= ordentliches Ergebnis Jahresüberschuss(+)/Jahresfehlbetrag(-)	0,00	-21.900	-17.100	-18.600	-18.600	-18.600	-18.600	-18.600	-18.600	-18.600	-18.600
22.	außerordentliche Erträge	0,00	0	0	0	0	0	0	0	0	0	0
23.	außerordentliche Aufwendungen	0,00	0	0	0	0	0	0	0	0	0	0
24.	= außerordentliches Ergebnis	0,00	0	0	0	0	0	0	0	0	0	0
25.	Jahresergebnis Überschuß (+)/Fehlbetrag(-)	0,00	-21.900	-17.100	-18.600	-18.600	-18.600	-18.600	-18.600	-18.600	-18.600	-18.600
26.	Erträge aus internen Leistungsbeziehungen	0,00	5.600	0	5.600	5.600	5.600	5.600	5.600	5.600	5.600	5.600
27.	Aufwendungen aus internen Leistungsbeziehungen	0,00	2.500	2.300	2.300	2.300	2.300	2.300	2.300	2.300	2.300	2.300
28.	= Saldo aus internen Leistungsbeziehungen	0,00	3.100	-2.300	3.300	3.300	3.300	3.300	3.300	3.300	3.300	3.300
29.	= Ergebnis unter Berücksichtigung der internen Leistungsbeziehungen	0,00	-18.800	-19.400	-15.300	-15.300	-15.300	-15.300	-15.300	-15.300	-15.300	-15.300

Teilhaushalt 3.1 Bauen und Wohnen
verantwortlich: FB-L III

Produkt: 11107 Allgemeine Grundstücksangelegenheiten

C. Produktfinanzhaushalt

Einzahlungen und Auszahlungen		Rechnungs- ergebnis	Ansatz	Ansatz	VE	Mittelfristige Ergebnis- und Finanz- planung	Mittelfristige Ergebnis- und Finanz- planung	Mittelfristige Ergebnis- und Finanz- planung ²⁾
		2009	2010	2011	2011	2012	2013	2014
1		- Euro-						
		2	3	4	5	6	7	8
Einzahlungen aus laufender Verwaltungstätigkeit								
1.	Steuern und ähnliche Abgaben	0,00	0	0	0	0	0	0
2.	Zuwendungen und allgemeine Umlagen	0,00	100	100	0	100	100	100
3.	sonstige Transfereinzahlungen	0,00	0	0	0	0	0	0
4.	öffentlich-rechtliche Entgelte	0,00	0	0	0	0	0	0
5.	privatrechtliche Entgelte	0,00	112.800	116.800	0	116.800	116.800	116.800
6.	Kostenerstattungen, Kostenumlagen	0,00	0	0	0	0	0	0
7.	Zinsen und ähnliche Einzahlungen	0,00	0	0	0	0	0	0
8.	Einzahlungen aus der Veräußerung geringwertiger Vermögensgegenstände	0,00	0	0	0	0	0	0
9.	sonstige haushaltswirksame Einzahlungen	0,00	0	0	0	0	0	0
10.	= Summe der Einzahlungen aus laufender Verwaltungstätigkeit	0,00	112.900	116.900	0	116.900	116.900	116.900
Auszahlungen aus laufender Verwaltungstätigkeit								
11.	Auszahlungen für aktives Personal	0,00	99.400	98.900	0	98.900	98.900	98.900
12.	Auszahlungen für Versorgung	0,00	0	0	0	0	0	0
13.	Auszahlungen für Sach- und Dienstleistungen und für geringwertige Vermögensgegenstände	0,00	31.200	30.500	0	32.000	32.000	32.000
14.	Zinsen und ähnliche Auszahlungen	0,00	0	0	0	0	0	0
15.	Transferauszahlungen	0,00	0	0	0	0	0	0
16.	sonstige haushaltswirksame Auszahlungen	0,00	4.200	4.600	0	4.600	4.600	4.600
17.	= Summe der Auszahlungen aus laufender Verwaltungstätigkeit	0,00	134.800	134.000	0	135.500	135.500	135.500
18.	= Saldo aus laufender Verwaltungstätigkeit (= Zeilen 10 und 17)	0,00	-21.900	-17.100	0	-18.600	-18.600	-18.600
Einzahlungen für Investitionstätigkeit								
19.	Zuwendungen für Investitionstätigkeit	0,00	0	0	0	0	0	0
20.	Beiträge u.ä. Entgelte für Investitionstätigkeit	0,00	0	0	0	0	0	0
21.	Veräußerung von Sachvermögen	0,00	150.000	100	0	0	0	0
22.	Veräußerung von Finanzvermögensanlagen	0,00	0	0	0	0	0	0
23.	sonstige Investitionstätigkeit	0,00	0	0	0	0	0	0
24.	= Summe der Einzahlungen aus Investitionstätigkeit	0,00	150.000	100	0	0	0	0
Auszahlungen für Investitionstätigkeit								
25.	Erwerb von Grundstücken und Gebäuden	0,00	102.000	102.000	0	102.000	102.000	102.000

Stadt Springe

Teilhaushalt 3.1 Bauen und Wohnen verantwortlich: FB-L III

Produkt: 11107 Allgemeine Grundstücksangelegenheiten

Einzahlungen und Auszahlungen	Rechnungsergebnis	Ansatz	Ansatz	VE	Mittelfristige Ergebnis- und Finanzplanung	Mittelfristige Ergebnis- und Finanzplanung	Mittelfristige Ergebnis- und Finanzplanung ²⁾
	2009	2010	2011	2011	2012	2013	2014
- Euro -							
1	2	3	4	5	6	7	8
26. Baumaßnahmen	0,00	0	0	0	0	0	0
27. Erwerb von beweglichem Sachvermögen	0,00	0	0	0	0	0	0
28. Erwerb von Finanzvermögensanlagen	0,00	0	0	0	0	0	0
29. Aktivierbare Zuwendungen	0,00	0	0	0	0	0	0
30. Sonstige Investitionstätigkeit	0,00	0	0	0	0	0	0
31. = Summe der Auszahlungen für Investitionstätigkeit	0,00	102.000	102.000	0	102.000	102.000	102.000
32. = Saldo aus Investitionstätigkeit	0,00	48.000	-101.900	0	-102.000	-102.000	-102.000
33. = Finanzierungsmittel-Überschuss / - Fehlbetrag	0,00	26.100	-119.000	0	-120.600	-120.600	-120.600
Ein-, Auszahlungen aus Finanzierungstätigkeit							
34. Einzahlungen; Aufnahme von Krediten und inneren Darlehen für Investitionstätigkeit	0,00	0	0	0	0	0	0
35. Auszahlungen; Tilgung von Krediten und Rückzahlungen von inneren Darlehen für Investitionstätigkeit	0,00	0	0	0	0	0	0
36. Saldo aus Finanzierungstätigkeit	0,00	0	0	0	0	0	0
37. Finanzmittelveränderung	0,00	26.100	-119.000	0	-120.600	-120.600	-120.600

D. Einzeldarstellung spezieller Investitionen und Investitionsförderungsmaßnahmen

Investitionsmaßnahmen	Gesamt Invsumme.	Ansatz 2011	bisher bereitgestellt	VE 2012	VE 2013	VE 2014
	-Euro-					
1	2	3	4	5	6	7
11107020100002 Restkaufgelder						
11107.78210007	260.000,00	52.000	0,00	0	0	0
= Saldo	-260.000,00	-52.000	0,00	0	0	0
11107020110001 Auszahlungen für den Erwerb von Grundstücken						
11107.78210000	50.000,00	50.000	0,00	0	0	0
= Saldo	-50.000,00	-50.000	0,00	0	0	0
11107020120001 Auszahlungen für den Erwerb von Grundstücken						
11107.78210000	50.000,00	0	0,00	0	0	0
= Saldo	-50.000,00	0	0,00	0	0	0
11107020130001 Auszahlungen für den Erwerb von Grundstücken						
11107.78210000	50.000,00	0	0,00	0	0	0
= Saldo	-50.000,00	0	0,00	0	0	0
11107020140001 Auszahlungen für den Erwerb von Grundstücken						
11107.78210000 Erwerb von Grundstücken und Gebäuden	50.000,00	0	0,00	0	0	0
= Saldo	-50.000,00	0	0,00	0	0	0

A. Produktbeschreibungen

Produkt **111080000** Bau, Unterhaltung und Bewirtschaftung

Produktbeschreibung

Produktbeschreibung
Bau, Unterhaltung und Bewirtschaftung von Gebäuden der Stadt Springe

Leistungen
Planung und Erstellung von Neu- und Umbauten
Bauunterhaltung und Bewirtschaftung der Gebäude
Abwicklung von Versicherungs- und Schadenfällen

Auftragsgrundlage

Ziel

Verantwortlich

Aufgabenart

Erläuterungen

Teilhaushalt 3.1 Bauen und Wohnen verantwortlich: FB-L III	
Produkt:	11108 Bau, Unterhaltung und Bewirtschaftung von städtischen Gebäuden

B. Produktergebnishaushalt

Erträge- und Aufwendungen		Rechnungs- ergebnis	Ansatz	Ansatz	mittelfristige Ergebnis- und Finanz- planung	mittelfristige Ergebnis- und Finanz- planung	mittelfristige Ergebnis- und Finanz- planung					
		2009	2010	2011	2012	2013	2014					
1		-Euro-					2	3	4	5	6	7
Ordentliche Erträge												
1.	Steuern und Abgaben	0,00	0	0	0	0	0	0	0	0	0	0
2.	Zuwendungen und allgemeine Umlagen	0,00	0	0	0	0	0	0	0	0	0	0
3.	Auflösungserträge aus Sonderposten	0,00	0	0	0	0	0	0	0	0	0	0
4.	sonstige Transfererträge	0,00	0	0	0	0	0	0	0	0	0	0
5.	öffentlich-rechtliche Entgelte	0,00	0	0	0	0	0	0	0	0	0	0
6.	privatrechtliche Entgelte	0,00	0	0	0	0	0	0	0	0	0	0
7.	Kostenerstattungen und Kostenumlagen	0,00	0	0	0	0	0	0	0	0	0	0
8.	Zinsen und ähnliche Finanzerträge	0,00	0	0	0	0	0	0	0	0	0	0
9.	aktivierte Eigenleistungen	0,00	0	0	0	0	0	0	0	0	0	0
10.	Bestandsveränderungen	0,00	0	0	0	0	0	0	0	0	0	0
11.	sonstige ordentliche Erträge	0,00	0	0	0	0	0	0	0	0	0	0
12.	= Summe ordentliche Erträge	0,00	0	0	0	0	0	0	0	0	0	0
Ordentliche Aufwendungen												
13.	Aufwendungen für aktives Personal	0,00	534.700	539.900	539.900	539.900	539.900	539.900	539.900	539.900	539.900	539.900
14.	Aufwendungen für Versorgung	0,00	0	0	0	0	0	0	0	0	0	0
15.	Aufwendungen für Sach- und Dienstleistungen	0,00	859.800	920.300	1.229.800	1.230.400	1.230.400	1.230.400	1.230.400	1.230.400	1.230.400	1.230.400
16.	Abschreibungen	0,00	69.300	70.400	48.800	48.800	48.800	48.800	48.800	48.800	48.800	48.800
17.	Zinsen und ähnliche Aufwendungen	0,00	0	0	0	0	0	0	0	0	0	0
18.	Transferaufwendungen	0,00	0	0	0	0	0	0	0	0	0	0
19.	sonstige ordentliche Aufwendungen	0,00	2.100	2.100	2.100	2.100	2.100	2.100	2.100	2.100	2.100	2.100
20.	= Summe ordentliche Aufwendungen	0,00	1.465.900	1.532.700	1.820.600	1.820.600	1.821.200	1.821.200	1.821.200	1.821.200	1.821.200	1.821.200
21.	= ordentliches Ergebnis Jahresüberschuss(+)/Jahresfehlbetrag(-)	0,00	-1.465.900	-1.532.700	-1.820.600	-1.820.600	-1.821.200	-1.821.200	-1.821.200	-1.821.200	-1.821.200	-1.821.200
22.	außerordentliche Erträge	0,00	0	0	0	0	0	0	0	0	0	0
23.	außerordentliche Aufwendungen	0,00	0	0	0	0	0	0	0	0	0	0
24.	= außerordentliches Ergebnis	0,00	0	0	0	0	0	0	0	0	0	0
25.	Jahresergebnis Überschuß (+)/Fehlbetrag(-)	0,00	-1.465.900	-1.532.700	-1.820.600	-1.820.600	-1.821.200	-1.821.200	-1.821.200	-1.821.200	-1.821.200	-1.821.200
26.	Erträge aus internen Leistungsbeziehungen	0,00	0	0	0	0	0	0	0	0	0	0
27.	Aufwendungen aus internen Leistungsbeziehungen	0,00	106.200	98.300	98.300	98.300	98.300	98.300	98.300	98.300	98.300	98.300
28.	= Saldo aus internen Leistungsbeziehungen	0,00	-106.200	-98.300	-98.300	-98.300	-98.300	-98.300	-98.300	-98.300	-98.300	-98.300
29.	= Ergebnis unter Berücksichtigung der internen Leistungsbeziehungen	0,00	-1.572.100	-1.631.000	-1.918.900	-1.918.900	-1.919.500	-1.919.500	-1.919.500	-1.919.500	-1.919.500	-1.919.500

Teilhaushalt 3.1 Bauen und Wohnen verantwortlich: FB-L III	
Produkt:	11108 Bau, Unterhaltung und Bewirtschaftung von städtischen Gebäuden

C. Produktfinanzhaushalt

Einzahlungen und Auszahlungen		Rechnungs- ergebnis	Ansatz	Ansatz	VE	Mittelfristige Ergebnis- und Finanz- planung	Mittelfristige Ergebnis- und Finanz- planung	Mittelfristige Ergebnis- und Finanz- planung ²⁾
		2009	2010	2011	2011	2012	2013	2014
		- Euro-						
1		2	3	4	5	6	7	8
Einzahlungen aus laufender Verwaltungstätigkeit								
1.	Steuern und ähnliche Abgaben	0,00	0	0	0	0	0	0
2.	Zuwendungen und allgemeine Umlagen	0,00	0	0	0	0	0	0
3.	sonstige Transfereinzahlungen	0,00	0	0	0	0	0	0
4.	öffentlich-rechtliche Entgelte	0,00	0	0	0	0	0	0
5.	privatrechtliche Entgelte	0,00	0	0	0	0	0	0
6.	Kostenerstattungen, Kostenumlagen	0,00	0	0	0	0	0	0
7.	Zinsen und ähnliche Einzahlungen	0,00	0	0	0	0	0	0
8.	Einzahlungen aus der Veräußerung geringwertiger Vermögensgegenstände	0,00	0	0	0	0	0	0
9.	sonstige haushaltswirksame Einzahlungen	0,00	0	0	0	0	0	0
10.	= Summe der Einzahlungen aus laufender Verwaltungstätigkeit	0,00	0	0	0	0	0	0
Auszahlungen aus laufender Verwaltungstätigkeit								
11.	Auszahlungen für aktives Personal	0,00	534.700	539.900	0	539.900	539.900	539.900
12.	Auszahlungen für Versorgung	0,00	0	0	0	0	0	0
13.	Auszahlungen für Sach- und Dienstleistungen und für geringwertige Vermögensgegenstände	0,00	859.800	920.300	0	1.229.800	1.230.400	1.230.400
14.	Zinsen und ähnliche Auszahlungen	0,00	0	0	0	0	0	0
15.	Transferauszahlungen	0,00	0	0	0	0	0	0
16.	sonstige haushaltswirksame Auszahlungen	0,00	2.100	2.100	0	2.100	2.100	2.100
17.	= Summe der Auszahlungen aus laufender Verwaltungstätigkeit	0,00	1.396.600	1.462.300	0	1.771.800	1.772.400	1.772.400
18.	= Saldo aus laufender Verwaltungstätigkeit (= Zeilen 10 und 17)	0,00	-1.396.600	-1.462.300	0	-1.771.800	-1.772.400	-1.772.400
Einzahlungen für Investitionstätigkeit								
19.	Zuwendungen für Investitionstätigkeit	0,00	0	0	0	0	0	0
20.	Beiträge u.ä. Entgelte für Investitionstätigkeit	0,00	0	0	0	0	0	0
21.	Veräußerung von Sachvermögen	0,00	0	0	0	0	0	0
22.	Veräußerung von Finanzvermögensanlagen	0,00	0	0	0	0	0	0
23.	sonstige Investitionstätigkeit	0,00	0	0	0	0	0	0
24.	= Summe der Einzahlungen aus Investitionstätigkeit	0,00	0	0	0	0	0	0
Auszahlungen für Investitionstätigkeit								
25.	Erwerb von Grundstücken und Gebäuden	0,00	0	0	0	0	0	0

Stadt Springe
Teilhaushalt 3.1 Bauen und Wohnen
 verantwortlich: FB-L III

Produkt: 11108 Bau, Unterhaltung und Bewirtschaftung von städtischen Gebäuden

Einzahlungen und Auszahlungen	Rechnungsergebnis	Ansatz	Ansatz	VE	Mittelfristige Ergebnis- und Finanzplanung	Mittelfristige Ergebnis- und Finanzplanung	Mittelfristige Ergebnis- und Finanzplanung ²⁾
	2009	2010	2011	2011	2012	2013	2014
- Euro -							
1	2	3	4	5	6	7	8
26. Baumaßnahmen	0,00	0	0	0	25.000	0	0
27. Erwerb von beweglichem Sachvermögen	0,00	300	15.000	0	0	0	0
28. Erwerb von Finanzvermögensanlagen	0,00	0	0	0	0	0	0
29. Aktivierbare Zuwendungen	0,00	0	0	0	0	0	0
30. Sonstige Investitionstätigkeit	0,00	0	0	0	0	0	0
31. = Summe der Auszahlungen für Investitionstätigkeit	0,00	300	15.000	0	25.000	0	0
32. = Saldo aus Investitionstätigkeit	0,00	-300	-15.000	0	-25.000	0	0
33. = Finanzierungsmittel-Überschuss / -Fehlbetrag	0,00	-1.396.900	-1.477.300	0	-1.796.800	-1.772.400	-1.772.400
Ein-, Auszahlungen aus Finanzierungstätigkeit							
34. Einzahlungen; Aufnahme von Krediten und inneren Darlehen für Investitionstätigkeit	0,00	0	0	0	0	0	0
35. Auszahlungen; Tilgung von Krediten und Rückzahlungen von inneren Darlehen für Investitionstätigkeit	0,00	0	0	0	0	0	0
36. Saldo aus Finanzierungstätigkeit	0,00	0	0	0	0	0	0
37. Finanzmittelveränderung	0,00	-1.396.900	-1.477.300	0	-1.796.800	-1.772.400	-1.772.400

D. Einzeldarstellung spezieller Investitionen und Investitionsförderungsmaßnahmen

Investitionsmaßnahmen	Gesamt Invsumme.	Ansatz 2011	bisher bereitgestellt	VE 2012	VE 2013	VE 2014
	-Euro-					
1	2	3	4	5	6	7
11108020110001 Gebäudeverwaltung						
11108.78311001 Gebäudeverwaltung	15.000,00	15.000	0,00	0	0	0
= Saldo	-15.000,00	-15.000	0,00	0	0	0
11108020120001 Neues Rathaus "Einbau Treppenlift"						
11108.78730011 Neues Rathaus - Treppenlift	25.000,00	0	0,00	0	0	0
= Saldo	-25.000,00	0	0,00	0	0	0

A. Produktbeschreibungen

Produkt **511010000** Räumliche Planung und Entwicklungsmaßnahmen

Produktbeschreibung

Produktbeschreibung

Durchführung planungsrechtlicher Verfahren und Angelegenheiten nach Baugesetzbuch sowie sonstiger städtebaulicher Planungen, Bodenordnung und allgemeine Vermessungs- und Katasterangelegenheiten

Leistungen

Aufstellung von Bauleitplänen (Flächennutzungs- und Bebauungsplan) und Örtlichen Bauvorschriften

Betreuung von Bauleitplänen und örtlichen Bauvorschriften, die von Planungsbüros erstellt werden

Erarbeitung von Stellungnahmen zu überörtlichen Planungen

Vorbereitung und Durchführung der Dorferneuerung und Stadtsanierung

Durchführung von Bodenordnungsmaßnahmen und Prüfung von gemeindlichem Vorkaufsrecht

Fertigung und Fortführung von Vermessungsaufgaben

Erarbeitung und Begleitung von sonstigen städtischen Planungen

Fortführung von Stadtplänen

Vergabe von Straßennamen und Hausnummern

Bürgerberatung und Prüfung von Bauanzeigen gem. § 69 a Nds. Bauordnung

Erarbeitung von städtebaulichen Stellungnahmen zu Bauvoranfragen und Bauanträgen

Auftragsgrundlage

Ziel

Verantwortlich

Aufgabenart

Erläuterungen

Teilhaushalt 3.1 Bauen und Wohnen verantwortlich: FB-L III	
Produkt:	51101 Räumliche Planung und Entwicklungsmaßnahmen

B. Produktergebnishaushalt

Erträge- und Aufwendungen		Rechnungs- ergebnis	Ansatz	Ansatz	mittelfristige Ergebnis- und Finanz- planung	mittelfristige Ergebnis- und Finanz- planung	mittelfristige Ergebnis- und Finanz- planung
		2009	2010	2011	2012	2013	2014
1		-Euro-					
		2	3	4	5	6	7
Ordentliche Erträge							
1.	Steuern und Abgaben	0,00	0	0	0	0	0
2.	Zuwendungen und allgemeine Umlagen	0,00	800	0	0	0	0
3.	Auflösungserträge aus Sonderposten	0,00	0	0	0	0	0
4.	sonstige Transfererträge	0,00	0	0	0	0	0
5.	öffentlich-rechtliche Entgelte	0,00	4.800	4.800	4.800	4.500	4.500
6.	privatrechtliche Entgelte	0,00	500	500	500	500	500
7.	Kostenerstattungen und Kostenumlagen	0,00	0	0	0	0	0
8.	Zinsen und ähnliche Finanzerträge	0,00	0	0	0	0	0
9.	aktivierte Eigenleistungen	0,00	0	0	0	0	0
10.	Bestandsveränderungen	0,00	0	0	0	0	0
11.	sonstige ordentliche Erträge	0,00	0	0	0	0	0
12.	= Summe ordentliche Erträge	0,00	6.100	5.300	5.300	5.000	5.000
Ordentliche Aufwendungen							
13.	Aufwendungen für aktives Personal	0,00	307.600	287.800	287.800	287.800	287.800
14.	Aufwendungen für Versorgung	0,00	0	0	0	0	0
15.	Aufwendungen für Sach- und Dienstleistungen	0,00	63.300	110.100	81.300	81.400	81.400
16.	Abschreibungen	0,00	1.300	1.300	1.300	1.300	1.200
17.	Zinsen und ähnliche Aufwendungen	0,00	0	0	0	0	0
18.	Transferaufwendungen	0,00	0	0	0	0	0
19.	sonstige ordentliche Aufwendungen	0,00	31.300	16.700	16.700	16.700	16.700
20.	= Summe ordentliche Aufwendungen	0,00	403.500	415.900	387.100	387.200	387.100
21.	= ordentliches Ergebnis Jahresüberschuss(+)/Jahresfehlbetrag(-)	0,00	-397.400	-410.600	-381.800	-382.200	-382.100
22.	außerordentliche Erträge	0,00	0	0	0	0	0
23.	außerordentliche Aufwendungen	0,00	0	0	0	0	0
24.	= außerordentliches Ergebnis	0,00	0	0	0	0	0
25.	Jahresergebnis Überschuß (+)/Fehlbetrag(-)	0,00	-397.400	-410.600	-381.800	-382.200	-382.100
26.	Erträge aus internen Leistungsbeziehungen	0,00	0	0	0	0	0
27.	Aufwendungen aus internen Leistungsbeziehungen	0,00	0	0	0	0	0
28.	= Saldo aus internen Leistungsbeziehungen	0,00	0	0	0	0	0
29.	= Ergebnis unter Berücksichtigung der internen Leistungsbeziehungen	0,00	-397.400	-410.600	-381.800	-382.200	-382.100

Teilhaushalt 3.1 Bauen und Wohnen verantwortlich: FB-L III	
Produkt:	51101 Räumliche Planung und Entwicklungsmaßnahmen

C. Produktfinanzhaushalt

Einzahlungen und Auszahlungen		Rechnungs-	Ansatz	Ansatz	VE	Mittelfristige	Mittelfristige	Mittelfristige
		ergebnis				Ergebnis-	Ergebnis-	Ergebnis-
		2009	2010	2011	2011	Ergebnis-	Ergebnis-	Ergebnis-
		- Euro-						
1		2	3	4	5	6	7	8
Einzahlungen aus laufender Verwaltungstätigkeit								
1.	Steuern und ähnliche Abgaben	0,00	0	0	0	0	0	0
2.	Zuwendungen und allgemeine Umlagen	0,00	800	0	0	0	0	0
3.	sonstige Transfereinzahlungen	0,00	0	0	0	0	0	0
4.	öffentlich-rechtliche Entgelte	0,00	4.800	4.800	0	4.800	4.500	4.500
5.	privatrechtliche Entgelte	0,00	500	500	0	500	500	500
6.	Kostenerstattungen, Kostenumlagen	0,00	0	0	0	0	0	0
7.	Zinsen und ähnliche Einzahlungen	0,00	0	0	0	0	0	0
8.	Einzahlungen aus der Veräußerung geringwertiger Vermögensgegenstände	0,00	0	0	0	0	0	0
9.	sonstige haushaltswirksame Einzahlungen	0,00	0	0	0	0	0	0
10.	= Summe der Einzahlungen aus laufender Verwaltungstätigkeit	0,00	6.100	5.300	0	5.300	5.000	5.000
Auszahlungen aus laufender Verwaltungstätigkeit								
11.	Auszahlungen für aktives Personal	0,00	307.600	287.800	0	287.800	287.800	287.800
12.	Auszahlungen für Versorgung	0,00	0	0	0	0	0	0
13.	Auszahlungen für Sach- und Dienstleistungen und für geringwertige Vermögensgegenstände	0,00	63.300	110.100	0	81.300	81.400	81.400
14.	Zinsen und ähnliche Auszahlungen	0,00	0	0	0	0	0	0
15.	Transferauszahlungen	0,00	0	0	0	0	0	0
16.	sonstige haushaltswirksame Auszahlungen	0,00	91.300	346.700	0	16.700	16.700	16.700
17.	= Summe der Auszahlungen aus laufender Verwaltungstätigkeit	0,00	462.200	744.600	0	385.800	385.900	385.900
18.	= Saldo aus laufender Verwaltungstätigkeit (= Zeilen 10 und 17)	0,00	-456.100	-739.300	0	-380.500	-380.900	-380.900
Einzahlungen für Investitionstätigkeit								
19.	Zuwendungen für Investitionstätigkeit	0,00	280.000	274.000	0	320.000	320.000	320.000
20.	Beiträge u.ä. Entgelte für Investitionstätigkeit	0,00	0	0	0	0	0	0
21.	Veräußerung von Sachvermögen	0,00	0	0	0	0	0	0
22.	Veräußerung von Finanzvermögensanlagen	0,00	0	0	0	0	0	0
23.	sonstige Investitionstätigkeit	0,00	0	0	0	0	0	0
24.	= Summe der Einzahlungen aus Investitionstätigkeit	0,00	280.000	274.000	0	320.000	320.000	320.000
Auszahlungen für Investitionstätigkeit								
25.	Erwerb von Grundstücken und Gebäuden	0,00	0	0	0	0	0	0

Stadt Springe

Teilhaushalt 3.1 Bauen und Wohnen

verantwortlich: FB-L III

Produkt:

51101 Räumliche Planung und Entwicklungsmaßnahmen

Einzahlungen und Auszahlungen	Rechnungs- ergebnis	Ansatz	Ansatz	VE	Mittelfristige Ergebnis- und Finanz- planung	Mittelfristige Ergebnis- und Finanz- planung	Mittelfristige Ergebnis- und Finanz- planung ²⁾
	2009	2010	2011	2011	2012	2013	2014
- Euro -							
1	2	3	4	5	6	7	8
26. Baumaßnahmen	0,00	200.000	412.000	730.000	480.000	480.000	480.000
27. Erwerb von beweglichem Sachvermögen	0,00	8.500	4.100	0	0	0	0
28. Erwerb von Finanzvermögensanlagen	0,00	0	0	0	0	0	0
29. Aktivierbare Zuwendungen	0,00	0	0	0	0	0	0
30. Sonstige Investitionstätigkeit	0,00	0	0	0	0	0	0
31. = Summe der Auszahlungen für Investitionstätigkeit	0,00	208.500	416.100	730.000	480.000	480.000	480.000
32. = Saldo aus Investitionstätigkeit	0,00	71.500	-142.100	-730.000	-160.000	-160.000	-160.000
33. = Finanzierungsmittel-Überschuss / - Fehlbetrag	0,00	-384.600	-881.400	-730.000	-540.500	-540.900	-540.900
Ein-, Auszahlungen aus Finanzierungstätigkeit							
34. Einzahlungen; Aufnahme von Krediten und inneren Darlehen für Investitionstätigkeit	0,00	0	0	0	0	0	0
35. Auszahlungen; Tilgung von Krediten und Rückzahlungen von inneren Darlehen für Investitionstätigkeit	0,00	0	0	0	0	0	0
36. Saldo aus Finanzierungstätigkeit	0,00	0	0	0	0	0	0
37. Finanzmittelveränderung	0,00	-384.600	-881.400	-730.000	-540.500	-540.900	-540.900

D. Einzeldarstellung spezieller Investitionen und Investitionsförderungsmaßnahmen

Investitionsmaßnahmen	Gesamt Invsumme.	Ansatz 2011	bisher bereitgestellt	VE 2012	VE 2013	VE 2014
	-Euro-					
1	2	3	4	5	6	7
51101020100004 Stadtsanierung Eldagsen						
51101.68110003 Stadtsanierung Eldagsen	779.566,19	141.000	0,00	0	0	0
51101.68110004 Stadtsanierung Eldagsen	268.000,00	133.000	0,00	0	0	0
51101.78170001 Stadtsanierung Eldagsen	200.000,00	0	0,00	0	0	0
51101.78730004 sonst. Baumaßnahmen Stadtsanierung Eldagsen	1.521.000,00	412.000	0,00	250.000	240.000	240.000
= Saldo	-673.433,81	-138.000	0,00	-250.000	-240.000	-240.000
51101020110001 Datenimportmanager fuer Alkis-Daten						
51101.78311001 Datenimportmanager fuer Alkis-Daten	4.100,00	4.100	0,00	0	0	0
= Saldo	-4.100,00	-4.100	0,00	0	0	0

A. Produktbeschreibungen

Produkt **5210100000** Bau- und Grundstücksordnung

Produktbeschreibung

Produktbeschreibung

Prüfung von Bauvorhaben und Nutzungen auf Vereinbarkeit mit öffentlichem Baurecht

Überwachung und Regelung der Einhaltung des öffentlichen Baurechts

Leistungen

Beratung in allen Fragen des Städtebau- und Bauordnungsrechts

Erteilung von Baugenehmigungen, Bauvorbescheiden, Befreiungen und sonstigen Ausnahmen

Prüfung der baulichen Abgeschlossenheit von Wohnungs- und Teileigentumseinheiten

Führung und Fortschreibung des Baulastenverzeichnisses

Erteilung von Teilungsgenehmigungen

Allgemeine und verfahrensbezogene Bauüberwachung

Gebrauchsabnahme fliegender Bauten

Regelmäßige Überprüfung überwachungspflichtiger Anlagen

Teilnahme an Brandschauen und Durchsetzung notwendiger Brandschutzanforderungen

Auftragsgrundlage

Ziel

Verantwortlich

Aufgabenart

Erläuterungen

Teilhaushalt 3.1 Bauen und Wohnen verantwortlich: FB-L III	
Produkt:	52101 Bau- und Grundstücksordnung

B. Produktergebnishaushalt

Erträge- und Aufwendungen		Rechnungs- ergebnis	Ansatz	Ansatz	mittelfristige Ergebnis- und Finanz- planung	mittelfristige Ergebnis- und Finanz- planung	mittelfristige Ergebnis- und Finanz- planung
		2009	2010	2011	2012	2013	2014
1		-Euro-					
		2	3	4	5	6	7
Ordentliche Erträge							
1.	Steuern und Abgaben	0,00	0	0	0	0	0
2.	Zuwendungen und allgemeine Umlagen	0,00	0	0	0	0	0
3.	Auflösungserträge aus Sonderposten	0,00	0	0	0	0	0
4.	sonstige Transfererträge	0,00	0	0	0	0	0
5.	öffentlich-rechtliche Entgelte	0,00	110.300	96.300	95.300	95.300	95.300
6.	privatrechtliche Entgelte	0,00	700	700	700	700	700
7.	Kostenerstattungen und Kostenumlagen	0,00	30.000	30.000	30.000	30.000	30.000
8.	Zinsen und ähnliche Finanzerträge	0,00	0	0	0	0	0
9.	aktivierte Eigenleistungen	0,00	0	0	0	0	0
10.	Bestandsveränderungen	0,00	0	0	0	0	0
11.	sonstige ordentliche Erträge	0,00	3.000	3.000	3.000	3.000	3.000
12.	= Summe ordentliche Erträge	0,00	144.000	130.000	129.000	129.000	129.000
Ordentliche Aufwendungen							
13.	Aufwendungen für aktives Personal	0,00	273.600	270.700	270.700	270.700	270.700
14.	Aufwendungen für Versorgung	0,00	0	0	0	0	0
15.	Aufwendungen für Sach- und Dienstleistungen	0,00	34.400	33.900	36.400	36.400	36.500
16.	Abschreibungen	0,00	0	0	0	0	0
17.	Zinsen und ähnliche Aufwendungen	0,00	0	0	0	0	0
18.	Transferaufwendungen	0,00	0	0	0	0	0
19.	sonstige ordentliche Aufwendungen	0,00	5.000	4.900	4.900	4.900	4.900
20.	= Summe ordentliche Aufwendungen	0,00	313.000	309.500	312.000	312.000	312.100
21.	= ordentliches Ergebnis Jahresüberschuss(+)/Jahresfehlbetrag(-)	0,00	-169.000	-179.500	-183.000	-183.000	-183.100
22.	außerordentliche Erträge	0,00	0	0	0	0	0
23.	außerordentliche Aufwendungen	0,00	0	0	0	0	0
24.	= außerordentliches Ergebnis	0,00	0	0	0	0	0
25.	Jahresergebnis Überschuß (+)/Fehlbetrag(-)	0,00	-169.000	-179.500	-183.000	-183.000	-183.100
26.	Erträge aus internen Leistungsbeziehungen	0,00	0	0	0	0	0
27.	Aufwendungen aus internen Leistungsbeziehungen	0,00	0	0	0	0	0
28.	= Saldo aus internen Leistungsbeziehungen	0,00	0	0	0	0	0
29.	= Ergebnis unter Berücksichtigung der internen Leistungsbeziehungen	0,00	-169.000	-179.500	-183.000	-183.000	-183.100

Teilhaushalt 3.1 Bauen und Wohnen verantwortlich: FB-L III	
Produkt:	52101 Bau- und Grundstücksordnung

C. Produktfinanzhaushalt

Einzahlungen und Auszahlungen		Rechnungs- ergebnis	Ansatz	Ansatz	VE	Mittelfristige Ergebnis- und Finanz- planung	Mittelfristige Ergebnis- und Finanz- planung	Mittelfristige Ergebnis- und Finanz- planung ²⁾
		2009	2010	2011	2011	2012	2013	2014
		- Euro-						
1		2	3	4	5	6	7	8
Einzahlungen aus laufender Verwaltungstätigkeit								
1.	Steuern und ähnliche Abgaben	0,00	0	0	0	0	0	0
2.	Zuwendungen und allgemeine Umlagen	0,00	0	0	0	0	0	0
3.	sonstige Transfereinzahlungen	0,00	0	0	0	0	0	0
4.	öffentlich-rechtliche Entgelte	0,00	110.300	96.300	0	95.300	95.300	95.300
5.	privatrechtliche Entgelte	0,00	700	700	0	700	700	700
6.	Kostenerstattungen, Kostenumlagen	0,00	30.000	30.000	0	30.000	30.000	30.000
7.	Zinsen und ähnliche Einzahlungen	0,00	0	0	0	0	0	0
8.	Einzahlungen aus der Veräußerung geringwertiger Vermögensgegenstände	0,00	0	0	0	0	0	0
9.	sonstige haushaltswirksame Einzahlungen	0,00	3.000	3.000	0	3.000	3.000	3.000
10.	= Summe der Einzahlungen aus laufender Verwaltungstätigkeit	0,00	144.000	130.000	0	129.000	129.000	129.000
Auszahlungen aus laufender Verwaltungstätigkeit								
11.	Auszahlungen für aktives Personal	0,00	273.600	270.700	0	270.700	270.700	270.700
12.	Auszahlungen für Versorgung	0,00	0	0	0	0	0	0
13.	Auszahlungen für Sach- und Dienstleistungen und für geringwertige Vermögensgegenstände	0,00	34.400	33.900	0	36.400	36.400	36.500
14.	Zinsen und ähnliche Auszahlungen	0,00	0	0	0	0	0	0
15.	Transferauszahlungen	0,00	0	0	0	0	0	0
16.	sonstige haushaltswirksame Auszahlungen	0,00	5.000	4.900	0	4.900	4.900	4.900
17.	= Summe der Auszahlungen aus laufender Verwaltungstätigkeit	0,00	313.000	309.500	0	312.000	312.000	312.100
18.	= Saldo aus laufender Verwaltungstätigkeit (= Zeilen 10 und 17)	0,00	-169.000	-179.500	0	-183.000	-183.000	-183.100
Einzahlungen für Investitionstätigkeit								
19.	Zuwendungen für Investitionstätigkeit	0,00	0	0	0	0	0	0
20.	Beiträge u.ä. Entgelte für Investitionstätigkeit	0,00	0	0	0	0	0	0
21.	Veräußerung von Sachvermögen	0,00	0	0	0	0	0	0
22.	Veräußerung von Finanzvermögensanlagen	0,00	0	0	0	0	0	0
23.	sonstige Investitionstätigkeit	0,00	0	0	0	0	0	0
24.	= Summe der Einzahlungen aus Investitionstätigkeit	0,00	0	0	0	0	0	0
Auszahlungen für Investitionstätigkeit								
25.	Erwerb von Grundstücken und Gebäuden	0,00	0	0	0	0	0	0

Stadt Springe

Teilhaushalt 3.1 Bauen und Wohnen
verantwortlich: FB-L III

Produkt: 52101 Bau- und Grundstücksordnung

Einzahlungen und Auszahlungen	Rechnungsergebnis	Ansatz	Ansatz	VE	Mittelfristige Ergebnis- und Finanzplanung	Mittelfristige Ergebnis- und Finanzplanung	Mittelfristige Ergebnis- und Finanzplanung ²⁾
	2009	2010	2011	2011	2012	2013	2014
- Euro -							
1	2	3	4	5	6	7	8
26. Baumaßnahmen	0,00	0	0	0	0	0	0
27. Erwerb von beweglichem Sachvermögen	0,00	2.000	0	0	2.000	0	0
28. Erwerb von Finanzvermögensanlagen	0,00	0	0	0	0	0	0
29. Aktivierbare Zuwendungen	0,00	0	0	0	0	0	0
30. Sonstige Investitionstätigkeit	0,00	0	0	0	0	0	0
31. = Summe der Auszahlungen für Investitionstätigkeit	0,00	2.000	0	0	2.000	0	0
32. = Saldo aus Investitionstätigkeit	0,00	-2.000	0	0	-2.000	0	0
33. = Finanzierungsmittel-Überschuss / - Fehlbetrag	0,00	-171.000	-179.500	0	-185.000	-183.000	-183.100
Ein-, Auszahlungen aus Finanzierungstätigkeit							
34. Einzahlungen; Aufnahme von Krediten und inneren Darlehen für Investitionstätigkeit	0,00	0	0	0	0	0	0
35. Auszahlungen; Tilgung von Krediten und Rückzahlungen von inneren Darlehen für Investitionstätigkeit	0,00	0	0	0	0	0	0
36. Saldo aus Finanzierungstätigkeit	0,00	0	0	0	0	0	0
37. Finanzmittelveränderung	0,00	-171.000	-179.500	0	-185.000	-183.000	-183.100

D. Einzeldarstellung spezieller Investitionen und Investitionsförderungsmaßnahmen

Investitionsmaßnahmen	Gesamt Invsumme.	Ansatz 2011	bisher bereitgestellt	VE 2012	VE 2013	VE 2014
	-Euro-					
1	2	3	4	5	6	7
52101020120001 Update Statik						
52101.78311001 Update Statik	2.000,00	0	0,00	0	0	0
= Saldo	-2.000,00	0	0,00	0	0	0

A. Produktbeschreibungen

Produkt **5230100000** Denkmalschutz und Denkmalpflege

Produktbeschreibung

Produktbeschreibung
Schutz und Pflege von Kulturdenkmalen

Leistungen

Erteilung von denkmalrechtlichen Genehmigungen.
Überprüfung der wirtschaftlichen Zumutbarkeit bei Erhaltungsmaßnahmen an Kulturdenkmalen. Erlass von Anordnungen zur Sicherstellung der Einhaltung des Nds. Denkmalschutzgesetzes. Fortführung des Denkmalverzeichnisses.
Prüfung und Ausstellung von Bescheinigungen nach dem Einkommensteuergesetz. Beratung zur Erhaltung der Kulturdenkmale in technischer, rechtlicher und wirtschaftlicher Hinsicht. Stellungnahmen im Rahmen von bei Aufstellung/Änderung von Bauleitplänen.

Auftragsgrundlage

Ziel

Verantwortlich

Aufgabenart

Erläuterungen

Teilhaushalt 3.1 Bauen und Wohnen
verantwortlich: FB-L III

Produkt: 52301 Denkmalschutz und Denkmalpflege

B. Produktergebnishaushalt

Erträge- und Aufwendungen		Rechnungs- ergebnis	Ansatz	Ansatz	mittelfristige Ergebnis- und Finanz- planung	mittelfristige Ergebnis- und Finanz- planung	mittelfristige Ergebnis- und Finanz- planung					
		2009	2010	2011	2012	2013	2014					
1		-Euro-					2	3	4	5	6	7
Ordentliche Erträge												
1.	Steuern und Abgaben	0,00	0	0	0	0	0	0	0	0	0	0
2.	Zuwendungen und allgemeine Umlagen	0,00	0	0	0	0	0	0	0	0	0	0
3.	Auflösungserträge aus Sonderposten	0,00	0	0	0	0	0	0	0	0	0	0
4.	sonstige Transfererträge	0,00	0	0	0	0	0	0	0	0	0	0
5.	öffentlich-rechtliche Entgelte	0,00	500	500	500	500	500	500	500	500	500	500
6.	privatrechtliche Entgelte	0,00	0	0	0	0	0	0	0	0	0	0
7.	Kostenerstattungen und Kostenumlagen	0,00	0	1.800	0	0	0	0	0	0	0	0
8.	Zinsen und ähnliche Finanzerträge	0,00	0	0	0	0	0	0	0	0	0	0
9.	aktivierte Eigenleistungen	0,00	0	0	0	0	0	0	0	0	0	0
10.	Bestandsveränderungen	0,00	0	0	0	0	0	0	0	0	0	0
11.	sonstige ordentliche Erträge	0,00	0	0	0	0	0	0	0	0	0	0
12.	= Summe ordentliche Erträge	0,00	500	2.300	500	500	500	500	500	500	500	500
Ordentliche Aufwendungen												
13.	Aufwendungen für aktives Personal	0,00	5.700	11.300	11.300	11.300	11.300	11.300	11.300	11.300	11.300	11.300
14.	Aufwendungen für Versorgung	0,00	0	0	0	0	0	0	0	0	0	0
15.	Aufwendungen für Sach- und Dienstleistungen	0,00	0	0	0	0	0	0	0	0	0	0
16.	Abschreibungen	0,00	0	0	0	0	0	0	0	0	0	0
17.	Zinsen und ähnliche Aufwendungen	0,00	0	0	0	0	0	0	0	0	0	0
18.	Transferaufwendungen	0,00	0	0	0	0	0	0	0	0	0	0
19.	sonstige ordentliche Aufwendungen	0,00	2.000	3.100	2.100	2.100	2.100	2.100	2.100	2.100	2.100	2.100
20.	= Summe ordentliche Aufwendungen	0,00	7.700	14.400	13.400	13.400	13.400	13.400	13.400	13.400	13.400	13.400
21.	= ordentliches Ergebnis Jahresüberschuss(+)/Jahresfehlbetrag(-)	0,00	-7.200	-12.100	-12.900	-12.900	-12.900	-12.900	-12.900	-12.900	-12.900	-12.900
22.	außerordentliche Erträge	0,00	0	0	0	0	0	0	0	0	0	0
23.	außerordentliche Aufwendungen	0,00	0	0	0	0	0	0	0	0	0	0
24.	= außerordentliches Ergebnis	0,00	0	0	0	0	0	0	0	0	0	0
25.	Jahresergebnis Überschuß (+)/Fehlbetrag(-)	0,00	-7.200	-12.100	-12.900	-12.900	-12.900	-12.900	-12.900	-12.900	-12.900	-12.900
26.	Erträge aus internen Leistungsbeziehungen	0,00	0	0	0	0	0	0	0	0	0	0
27.	Aufwendungen aus internen Leistungsbeziehungen	0,00	0	0	0	0	0	0	0	0	0	0
28.	= Saldo aus internen Leistungsbeziehungen	0,00	0	0	0	0	0	0	0	0	0	0
29.	= Ergebnis unter Berücksichtigung der internen Leistungsbeziehungen	0,00	-7.200	-12.100	-12.900	-12.900	-12.900	-12.900	-12.900	-12.900	-12.900	-12.900

Teilhaushalt 3.1 Bauen und Wohnen verantwortlich: FB-L III	
Produkt:	52301 Denkmalschutz und Denkmalpflege

C. Produktfinanzhaushalt

Einzahlungen und Auszahlungen		Rechnungs- ergebnis	Ansatz	Ansatz	VE	Mittelfristige Ergebnis- und Finanz- planung	Mittelfristige Ergebnis- und Finanz- planung	Mittelfristige Ergebnis- und Finanz- planung ²⁾
		2009	2010	2011	2011	2012	2013	2014
		- Euro-						
1		2	3	4	5	6	7	8
Einzahlungen aus laufender Verwaltungstätigkeit								
1.	Steuern und ähnliche Abgaben	0,00	0	0	0	0	0	0
2.	Zuwendungen und allgemeine Umlagen	0,00	0	0	0	0	0	0
3.	sonstige Transfereinzahlungen	0,00	0	0	0	0	0	0
4.	öffentlich-rechtliche Entgelte	0,00	500	500	0	500	500	500
5.	privatrechtliche Entgelte	0,00	0	0	0	0	0	0
6.	Kostenerstattungen, Kostenumlagen	0,00	0	1.800	0	0	0	0
7.	Zinsen und ähnliche Einzahlungen	0,00	0	0	0	0	0	0
8.	Einzahlungen aus der Veräußerung geringwertiger Vermögensgegenstände	0,00	0	0	0	0	0	0
9.	sonstige haushaltswirksame Einzahlungen	0,00	0	0	0	0	0	0
10.	= Summe der Einzahlungen aus laufender Verwaltungstätigkeit	0,00	500	2.300	0	500	500	500
Auszahlungen aus laufender Verwaltungstätigkeit								
11.	Auszahlungen für aktives Personal	0,00	5.700	11.300	0	11.300	11.300	11.300
12.	Auszahlungen für Versorgung	0,00	0	0	0	0	0	0
13.	Auszahlungen für Sach- und Dienstleistungen und für geringwertige Vermögensgegenstände	0,00	0	0	0	0	0	0
14.	Zinsen und ähnliche Auszahlungen	0,00	0	0	0	0	0	0
15.	Transferauszahlungen	0,00	0	0	0	0	0	0
16.	sonstige haushaltswirksame Auszahlungen	0,00	2.000	3.100	0	2.100	2.100	2.100
17.	= Summe der Auszahlungen aus laufender Verwaltungstätigkeit	0,00	7.700	14.400	0	13.400	13.400	13.400
18.	= Saldo aus laufender Verwaltungstätigkeit (= Zeilen 10 und 17)	0,00	-7.200	-12.100	0	-12.900	-12.900	-12.900
Einzahlungen für Investitionstätigkeit								
19.	Zuwendungen für Investitionstätigkeit	0,00	0	0	0	0	0	0
20.	Beiträge u.ä. Entgelte für Investitionstätigkeit	0,00	0	0	0	0	0	0
21.	Veräußerung von Sachvermögen	0,00	0	0	0	0	0	0
22.	Veräußerung von Finanzvermögensanlagen	0,00	0	0	0	0	0	0
23.	sonstige Investitionstätigkeit	0,00	0	0	0	0	0	0
24.	= Summe der Einzahlungen aus Investitionstätigkeit	0,00	0	0	0	0	0	0
Auszahlungen für Investitionstätigkeit								
25.	Erwerb von Grundstücken und Gebäuden	0,00	0	0	0	0	0	0

Teilhaushalt 3.1 Bauen und Wohnen
verantwortlich: FB-L III

Produkt: 52301 Denkmalschutz und Denkmalpflege

Einzahlungen und Auszahlungen	Rechnungsergebnis	Ansatz	Ansatz	VE	Mittelfristige Ergebnis- und Finanzplanung	Mittelfristige Ergebnis- und Finanzplanung	Mittelfristige Ergebnis- und Finanzplanung ²⁾
	2009	2010	2011	2011	2012	2013	2014
- Euro -							
1	2	3	4	5	6	7	8
26. Baumaßnahmen	0,00	0	0	0	0	0	0
27. Erwerb von beweglichem Sachvermögen	0,00	0	0	0	0	0	0
28. Erwerb von Finanzvermögensanlagen	0,00	0	0	0	0	0	0
29. Aktivierbare Zuwendungen	0,00	0	0	0	0	0	0
30. Sonstige Investitionstätigkeit	0,00	0	0	0	0	0	0
31. = Summe der Auszahlungen für Investitionstätigkeit	0,00	0	0	0	0	0	0
32. = Saldo aus Investitionstätigkeit	0,00	0	0	0	0	0	0
33. = Finanzierungsmittel-Überschuss / - Fehlbetrag	0,00	-7.200	-12.100	0	-12.900	-12.900	-12.900
Ein-, Auszahlungen aus Finanzierungstätigkeit							
34. Einzahlungen; Aufnahme von Krediten und inneren Darlehen für Investitionstätigkeit	0,00	0	0	0	0	0	0
35. Auszahlungen; Tilgung von Krediten und Rückzahlungen von inneren Darlehen für Investitionstätigkeit	0,00	0	0	0	0	0	0
36. Saldo aus Finanzierungstätigkeit	0,00	0	0	0	0	0	0
37. Finanzmittelveränderung	0,00	-7.200	-12.100	0	-12.900	-12.900	-12.900

Teilhaushalt 3.1 Bauen und Wohnen verantwortlich: FB-L III	
Produkt:	53801 Bau und Unterhaltung von Abwasseranlagen und sonst. Entwässerungseinrichtungen

A. Produktbeschreibungen

Produkt	5380100000	Bau und Unterhaltung von Abwasseranlagen
Produktbeschreibung		
Produktbeschreibung Für Neubau und Umbau: Neu- und Umbau von Entwässerungseinrichtungen zur Gewährleistung der geordneten Abwasserbeseitigung (Kanäle, Kläranlagen, Regenrückhaltung, Regenwasserbehandlung). Für Unterhaltung und Betrieb: Unterhaltung und Betrieb von Kanälen, Kläranlagen, Rückhaltebecken und Regenwasserbehandlungsanlagen zur Gewährleistung der geordneten Abwasserbeseitigung		
Leistungen		
Planung und Umsetzung der Maßnahmen, die der geordneten Abwasserbeseitigung dienen. Erfüllung der gesetzlichen, baulichen Anforderungen an diese Anlagen nach dem Wasserhaushaltsgesetz und dem Nieders. Wassergesetz. Feststellung des erstmaligen Anschlusses von Grundstücken an die Kanalisation und Veranlagung nach NKAG nach dem Nieders. Kommunalabgabengesetz. und dem Baugesetzbuch. Veranlagung beitragsfähiger Maßnahmen nach dem Nieders. Kommunalabgabengesetz und dem Baugesetzbuch. Planung und Ausführung von Unterhaltungsmaßnahmen und betrieblichen Maßnahmen, die eine geordnete Abwasserbeseitigung erlauben Kanalreinigung, Kanalkontrolle, Verwaltung der Bestandsdaten der Kanäle Gebührenberechnung Kläranlagenbetrieb und laufende Unterhaltung der Kläranlagen Bennigsen, Eldagsen und Springe Kontrolle und Überwachung des Betriebs von Regenrückhaltebecken u. Regenwasserreinigungsanlagen Schlamm Entsorgung gemäß abfallrechtlicher Bestimmungen Beratung im Hinblick auf den Bau, Betrieb und Unterhaltung von privaten Entwässerungsanlagen Umsetzung der Abwassersatzung der Stadt Springe (z.B. Entwässerungsgenehmigungen) Beachtung der Rahmenbedingungen der gesetzlichen Vorschriften gemäß Nieders. Wassergesetz und Wasserhaushaltsgesetz für alle genannten Anlagen		
Auftragsgrundlage		
Ziel		
Verantwortlich		
Aufgabenart		
Erläuterungen		

Stadt Springe

Teilhaushalt 3.1 Bauen und Wohnen

verantwortlich: FB-L III

Produkt:

53801 Bau und Unterhaltung von Abwasseranlagen und sonst. Entwässerungseinrichtungen

B. Produktergebnishaushalt

Erträge- und Aufwendungen		Rechnungs- ergebnis	Ansatz	Ansatz	mittelfristige Ergebnis- und Finanz- planung	mittelfristige Ergebnis- und Finanz- planung	mittelfristige Ergebnis- und Finanz- planung
		2009	2010	2011	2012	2013	2014
		-Euro-					
1		2	3	4	5	6	7
Ordentliche Erträge							
1.	Steuern und Abgaben	0,00	0	0	0	0	0
2.	Zuwendungen und allgemeine Umlagen	0,00	0	0	0	0	0
3.	Auflösungserträge aus Sonderposten	0,00	660.900	692.800	331.800	331.800	331.800
4.	sonstige Transfererträge	0,00	0	0	0	0	0
5.	öffentlich-rechtliche Entgelte	0,00	4.259.800	4.260.400	4.260.400	4.260.400	4.260.400
6.	privatrechtliche Entgelte	0,00	6.500	5.100	5.100	5.100	5.100
7.	Kostenerstattungen und Kostenumlagen	0,00	4.500	4.500	4.500	4.500	4.500
8.	Zinsen und ähnliche Finanzerträge	0,00	0	0	0	0	0
9.	aktivierte Eigenleistungen	0,00	180.000	183.600	180.000	180.000	180.000
10.	Bestandsveränderungen	0,00	0	0	0	0	0
11.	sonstige ordentliche Erträge	0,00	0	0	0	0	0
12.	= Summe ordentliche Erträge	0,00	5.111.700	5.146.400	4.781.800	4.781.800	4.781.800
Ordentliche Aufwendungen							
13.	Aufwendungen für aktives Personal	0,00	829.600	872.000	872.000	872.000	872.000
14.	Aufwendungen für Versorgung	0,00	0	0	0	0	0
15.	Aufwendungen für Sach- und Dienstleistungen	0,00	1.266.600	1.303.600	1.368.400	1.463.500	1.458.600
16.	Abschreibungen	0,00	1.810.600	1.590.600	1.511.100	1.344.300	1.223.900
17.	Zinsen und ähnliche Aufwendungen	0,00	0	0	0	0	0
18.	Transferaufwendungen	0,00	0	0	0	0	0
19.	sonstige ordentliche Aufwendungen	0,00	171.700	172.700	182.700	172.700	172.700
20.	= Summe ordentliche Aufwendungen	0,00	4.078.500	3.938.900	3.934.200	3.852.500	3.727.200
21.	= ordentliches Ergebnis Jahresüberschuss(+)/Jahresfehlbetrag(-)	0,00	1.033.200	1.207.500	847.600	929.300	1.054.600
22.	außerordentliche Erträge	0,00	0	0	0	0	0
23.	außerordentliche Aufwendungen	0,00	0	0	0	0	0
24.	= außerordentliches Ergebnis	0,00	0	0	0	0	0
25.	Jahresergebnis Überschuß (+)/Fehlbetrag(-)	0,00	1.033.200	1.207.500	847.600	929.300	1.054.600
26.	Erträge aus internen Leistungsbeziehungen	0,00	621.900	627.000	621.900	621.900	621.900
27.	Aufwendungen aus internen Leistungsbeziehungen	0,00	423.900	380.900	410.000	410.000	410.000
28.	= Saldo aus internen Leistungsbeziehungen	0,00	198.000	246.100	211.900	211.900	211.900
29.	= Ergebnis unter Berücksichtigung der internen Leistungsbeziehungen	0,00	1.231.200	1.453.600	1.059.500	1.141.200	1.266.500

Stadt Springe

Teilhaushalt 3.1 Bauen und Wohnen

verantwortlich: FB-L III

Produkt:

53801 Bau und Unterhaltung von Abwasseranlagen und sonst. Entwässerungseinrichtungen

C. Produktfinanzhaushalt

Einzahlungen und Auszahlungen		Rechnungs- ergebnis	Ansatz	Ansatz	VE	Mittelfristige Ergebnis- und Finanz- planung	Mittelfristige Ergebnis- und Finanz- planung	Mittelfristige Ergebnis- und Finanz- planung ²⁾
		2009	2010	2011	2011	2012	2013	2014
		- Euro-						
1		2	3	4	5	6	7	8
Einzahlungen aus laufender Verwaltungstätigkeit								
1.	Steuern und ähnliche Abgaben	0,00	0	0	0	0	0	0
2.	Zuwendungen und allgemeine Umlagen	0,00	0	0	0	0	0	0
3.	sonstige Transfereinzahlungen	0,00	0	0	0	0	0	0
4.	öffentlich-rechtliche Entgelte	0,00	4.259.800	4.260.400	0	4.260.400	4.260.400	4.260.400
5.	privatrechtliche Entgelte	0,00	6.500	5.100	0	5.100	5.100	5.100
6.	Kostenerstattungen, Kostenumlagen	0,00	4.500	4.500	0	4.500	4.500	4.500
7.	Zinsen und ähnliche Einzahlungen	0,00	0	0	0	0	0	0
8.	Einzahlungen aus der Veräußerung geringwertiger Vermögensgegenstände	0,00	0	0	0	0	0	0
9.	sonstige haushaltswirksame Einzahlungen	0,00	0	0	0	0	0	0
10. = Summe der Einzahlungen aus laufender Verwaltungstätigkeit		0,00	4.270.800	4.270.000	0	4.270.000	4.270.000	4.270.000
Auszahlungen aus laufender Verwaltungstätigkeit								
11.	Auszahlungen für aktives Personal	0,00	829.600	872.000	0	872.000	872.000	872.000
12.	Auszahlungen für Versorgung	0,00	0	0	0	0	0	0
13.	Auszahlungen für Sach- und Dienstleistungen und für geringwertige Vermögensgegenstände	0,00	1.266.600	1.303.600	0	1.368.400	1.463.500	1.458.600
14.	Zinsen und ähnliche Auszahlungen	0,00	0	0	0	0	0	0
15.	Transferauszahlungen	0,00	0	0	0	0	0	0
16.	sonstige haushaltswirksame Auszahlungen	0,00	171.700	172.700	0	182.700	172.700	172.700
17. = Summe der Auszahlungen aus laufender Verwaltungstätigkeit		0,00	2.267.900	2.348.300	0	2.423.100	2.508.200	2.503.300
18. = Saldo aus laufender Verwaltungstätigkeit (= Zeilen 10 und 17)		0,00	2.002.900	1.921.700	0	1.846.900	1.761.800	1.766.700
Einzahlungen für Investitionstätigkeit								
19.	Zuwendungen für Investitionstätigkeit	0,00	0	20.000	0	7.000	0	0
20.	Beiträge u.ä. Entgelte für Investitionstätigkeit	0,00	12.100	0	0	0	0	0
21.	Veräußerung von Sachvermögen	0,00	0	0	0	0	0	0
22.	Veräußerung von Finanzvermögensanlagen	0,00	0	0	0	0	0	0
23.	sonstige Investitionstätigkeit	0,00	0	0	0	0	0	0
24. = Summe der Einzahlungen aus Investitionstätigkeit		0,00	12.100	20.000	0	7.000	0	0
Auszahlungen für Investitionstätigkeit								

Stadt Springe

Teilhaushalt 3.1 Bauen und Wohnen

verantwortlich: FB-L III

Produkt:

53801 Bau und Unterhaltung von Abwasseranlagen und sonst. Entwässerungseinrichtungen

Einzahlungen und Auszahlungen		Rechnungs- ergebnis	Ansatz	Ansatz	VE	Mittelfristige Ergebnis- und Finanz- planung	Mittelfristige Ergebnis- und Finanz- planung	Mittelfristige Ergebnis- und Finanz- planung ²⁾
		2009	2010	2011	2011	2012	2013	2014
		- Euro-						
1		2	3	4	5	6	7	8
25.	Erwerb von Grundstücken und Gebäuden	0,00	6.000	55.000	0	5.000	5.000	5.000
26.	Baumaßnahmen	0,00	2.296.500	2.415.000	2.620.000	2.590.000	2.685.000	2.160.000
27.	Erwerb von beweglichem Sachvermögen	0,00	57.100	31.000	0	296.000	26.000	426.000
28.	Erwerb von Finanzvermögensanlagen	0,00	0	0	0	0	0	0
29.	Aktivierbare Zuwendungen	0,00	0	0	0	0	0	0
30.	Sonstige Investitionstätigkeit	0,00	0	0	0	0	0	0
31.	= Summe der Auszahlungen für Investitionstätigkeit	0,00	2.359.600	2.501.000	2.620.000	2.891.000	2.716.000	2.591.000
32.	= Saldo aus Investitionstätigkeit	0,00	-2.347.500	-2.481.000	-2.620.000	-2.884.000	-2.716.000	-2.591.000
33.	= Finanzierungsmittel-Überschuss / -Fehlbetrag	0,00	-344.600	-559.300	-2.620.000	-1.037.100	-954.200	-824.300
	Ein-, Auszahlungen aus Finanzierungstätigkeit							
34.	Einzahlungen; Aufnahme von Krediten und inneren Darlehen für Investitionstätigkeit	0,00	0	0	0	0	0	0
35.	Auszahlungen; Tilgung von Krediten und Rückzahlungen von inneren Darlehen für Investitionstätigkeit	0,00	0	0	0	0	0	0
36.	Saldo aus Finanzierungstätigkeit	0,00	0	0	0	0	0	0
37.	Finanzmittelveränderung	0,00	-344.600	-559.300	-2.620.000	-1.037.100	-954.200	-824.300

Stadt Springe

Teilhaushalt 3.1 Bauen und Wohnen verantwortlich: FB-L III	
Produkt:	53801 Bau und Unterhaltung von Abwasseranlagen und sonst. Entwässerungseinrichtungen

D. Einzeldarstellung spezieller Investitionen und Investitionsförderungsmaßnahmen

Investitionsmaßnahmen	Gesamt Invsumme.	Ansatz 2011	bisher bereitgestellt	VE 2012	VE 2013	VE 2014
1	2	3	4	5	6	7
53801020100001 Auszahlungen für Kanalbau Gestorf 10. BA Calenberger Str., Mühlenberghöhe, Felsenkamp						
53801.78720020	720.000,00	720.000	0,00	0	0	0
= Saldo	-720.000,00	-720.000	0,00	0	0	0
53801020100002 Auszahlungen für Kanalbau Gestorf 9. BA						
53801.78720014	5.816,01	0	0,00	0	0	0
= Saldo	-5.816,01	0	0,00	0	0	0
53801020100003 Auszahlungen für Kanalbau Gestorf 11. BA Hirschberger Straße, Hallermundsweg						
53801.78720021	750.000,00	30.000	0,00	720.000	0	0
= Saldo	-750.000,00	-30.000	0,00	-720.000	0	0
53801020100008 Auszahlung für den Bau der Druckleitung Springe - Alvesrode						
53801.78720027	515.000,00	485.000	0,00	30.000	0	0
= Saldo	-515.000,00	-485.000	0,00	-30.000	0	0
53801020100009 Auszahlung Erneuerung Faulturm						
53801.78720028 Erneuerung Faulturm II	200.000,00	0	0,00	0	100.000	0
= Saldo	-200.000,00	0	0,00	0	-100.000	0
53801020100017 Kanalbau Ausbau Bürgermeister-Peters-Straße						
53801.68110006 Förderung Ausbau BGM-Straße	27.000,00	20.000	0,00	0	0	0
53801.78720031 Ausbau BGM-Straße	140.000,00	140.000	0,00	0	0	0
= Saldo	-113.000,00	-120.000	0,00	0	0	0
53801020110001 Umstieg neue Kanaldatenbank						
53801.78311001 Umstieg neue Kanaldatenbank	5.000,00	5.000	0,00	0	0	0
= Saldo	-5.000,00	-5.000	0,00	0	0	0
53801020110002 RRB Hohbrink Altenhagen I						
53801.78210002 Grunderwerb RRB Hohbrink	50.000,00	50.000	0,00	0	0	0
53801.78720009 RRB Hohbrink Altenhagen I	380.000,00	0	0,00	380.000	0	0
= Saldo	-430.000,00	-50.000	0,00	-380.000	0	0
53801020110003 Bennigsen Nordwest 2., 3. BA Kanalbau Am goldenen Acker						
53801.78720044 Kanalbau Am goldenen Acker	855.000,00	35.000	0,00	460.000	360.000	0
= Saldo	-855.000,00	-35.000	0,00	-460.000	-360.000	0
53801020110004 Kanalbau Am Bahnhof/Dahlienweg/Fliederweg						
53801.78720042 Kanalbau am Bahnhof/Dahlienweg/Fliederweg	530.000,00	80.000	0,00	450.000	0	0
= Saldo	-530.000,00	-80.000	0,00	-450.000	0	0
53801020110005 1. BA Regenwasserkanal Eldagsen						
53801.78720043 1. BA Regenwasserkanal Eldagsen	150.000,00	30.000	0,00	80.000	40.000	0
= Saldo	-150.000,00	-30.000	0,00	-80.000	-40.000	0

Stadt Springe

Teilhaushalt 3.1 Bauen und Wohnen

verantwortlich: FB-L III

Produkt:

53801 Bau und Unterhaltung von Abwasseranlagen und sonst.
Entwässerungseinrichtungen

53801020110007 Kanalisierung geschlossene Bauweise (inv)						
53801.78720036 Kanalisierung geschlossene Bauweise	1.670.000,00	535.000	0,00	0	0	0
= Saldo	-1.670.000,00	-535.000	0,00	0	0	0
53801020110008 Mechanische Siebung						
53801.78311008 Mechanische Siebung	250.000,00	0	0,00	0	0	0
= Saldo	-250.000,00	0	0,00	0	0	0
53801020110009 Erweiterung Biologische Behandlung - Kläranlage Springe						
53801.78720049 Erw. biologische Behandlung Kläranlage Springe	290.000,00	0	0,00	0	0	0
= Saldo	-290.000,00	0	0,00	0	0	0
53801020110010 Erweiterung Nachklärbecken Bennigsen						
53801.78720050 Erweiterung Nachklärbecken	110.000,00	0	0,00	0	0	0
= Saldo	-110.000,00	0	0,00	0	0	0
53801020110011 Kanalbau 1. BA Springe Nord-Ost + Ü-Schächte						
53801.78720051 1. BA Kanalbau Springe Nord-Ost	800.000,00	0	0,00	0	0	0
= Saldo	-800.000,00	0	0,00	0	0	0
53801020110012 Kanalbau 2. BA Springe Nord-Ost + Ü-Schächte						
53801.78720052 Kanalbau 2. BA Springe Nord-Ost	630.000,00	0	0,00	0	0	0
= Saldo	-630.000,00	0	0,00	0	0	0
53801020110013 Auszahlungen für den Erwerb grundstücksgleicher Rechte						
53801.78210003 Erwerb grundstücksgleicher Rechte	5.000,00	5.000	0,00	0	0	0
= Saldo	-5.000,00	-5.000	0,00	0	0	0
53801020110014 Auszahlungen für sonstiges Sachvermögen (BGA) über 1.000 €						
53801.78311012 Inventaranschaffung über 1000 €	18.000,00	18.000	0,00	0	0	0
= Saldo	-18.000,00	-18.000	0,00	0	0	0
53801020110015 Sammelposten Abwasser						
53801.78312000 Inventaranschaffung Sammelposten	8.000,00	8.000	0,00	0	0	0
= Saldo	-8.000,00	-8.000	0,00	0	0	0
53801020110016 Gesamtkonzept generelle Kanalisierung Bennigsen						
53801.78720056 Gesamtkonzept Kanalisierung Bennigsen	45.000,00	45.000	0,00	0	0	0
= Saldo	-45.000,00	-45.000	0,00	0	0	0
53801020110017 Auszahlungen für Kanalbau Haus-/Grundstücksanschlüsse						
53801.78720022 Hausanschlüsse	35.000,00	35.000	0,00	0	0	0
= Saldo	-35.000,00	-35.000	0,00	0	0	0
53801020110018 Allg. Kanalbau Kleinmaßnahmen						
53801.78720000 Allg. Kanalbau Kleinmaßnahmen	15.000,00	15.000	0,00	0	0	0
= Saldo	-15.000,00	-15.000	0,00	0	0	0
53801020110019 Kanalbau Bennigsen Süd-West 3 BA. "Breslauer Straße"						
53801.78720046 3. BA Bennigsen Südwest Kanalbau "Breslauer Straße"	265.000,00	265.000	0,00	0	0	0
= Saldo	-265.000,00	-265.000	0,00	0	0	0

Stadt Springe

Teilhaushalt 3.1 Bauen und Wohnen

verantwortlich: FB-L III

Produkt:

53801 Bau und Unterhaltung von Abwasseranlagen und sonst.
Entwässerungseinrichtungen

53801020120001 Kammerfilterpresse						
53801.78311008 Kammerfilterpresse	420.000,00	0	0,00	0	0	0
= Saldo	-420.000,00	0	0,00	0	0	0
53801020120013 Auszahlungen für den Erwerb grundstücksgleicher Rechte						
53801.78210003 Erwerb grundstücksgleicher Rechte	5.000,00	0	0,00	0	0	0
= Saldo	-5.000,00	0	0,00	0	0	0
53801020120014 Auszahlungen für sonstiges Sachvermögen (BGA) über 1.000 €						
53801.78311012 Inventaranschaffung	18.000,00	0	0,00	0	0	0
= Saldo	-18.000,00	0	0,00	0	0	0
53801020120015 Sammelposten Abwasser						
53801.78312000 Inventaranschaffung Sammelposten	8.000,00	0	0,00	0	0	0
= Saldo	-8.000,00	0	0,00	0	0	0
53801020120020 Kanalbau Bennigsen Süd-West 4 BA. "Schmiedeberger Straße"						
53801.78720047 Kanalbau Bennigsen Süd-West 4. BA	110.000,00	0	0,00	0	0	0
= Saldo	-110.000,00	0	0,00	0	0	0
53801020130001 Hydraulische Entlastung RW Kanal Eldagsen						
53801.78720055 Hydraulische Entlastung - Planung	30.000,00	0	0,00	0	0	0
53801.78720055 Hydraulische Entlastung - Lange Straße westlich Neuer Gehlenbach	30.000,00	0	0,00	0	0	0
= Saldo	-60.000,00	0	0,00	0	0	0
53801020130002 Kanalbau Völksen - Röse						
53801.78720053 Völksen - Röse	350.000,00	0	0,00	0	0	0
= Saldo	-350.000,00	0	0,00	0	0	0
53801020130003 Bennigsen Nordwest 4., 5. BA Kanalbau + Ü-Schächte						
53801.78720045 Kanalbau 4., 5. BA Bennigsen Nord-West	885.000,00	0	0,00	0	0	0
= Saldo	-885.000,00	0	0,00	0	0	0
53801020130006 Kanalbau Gewerbegebiet Schildbruch						
53801.78720048 Kanalbau Gewerbegebiet Schildbruch	295.000,00	0	0,00	0	0	0
= Saldo	-295.000,00	0	0,00	0	0	0
53801020130013 Auszahlungen für den Erwerb grundstücksgleicher Rechte						
53801.78210003 Erwerb grundstücksgleicher Rechte	5.000,00	0	0,00	0	0	0
= Saldo	-5.000,00	0	0,00	0	0	0
53801020130014 Auszahlungen für sonstiges Sachvermögen (BGA) über 1.000 €						
53801.78311012 Inventaranschaffung	18.000,00	0	0,00	0	0	0
= Saldo	-18.000,00	0	0,00	0	0	0
53801020130015 Sammelposten Abwasser						
53801.78312000 Inventaranschaffung Sammelposten	8.000,00	0	0,00	0	0	0
= Saldo	-8.000,00	0	0,00	0	0	0
53801020140003 RRB Bennigsen Ost						
53801.78720024 RRB Bennigsen Ost	50.000,00	0	0,00	0	0	0
= Saldo	-50.000,00	0	0,00	0	0	0
53801020140013 Auszahlungen für den Erwerb grundstücksgleicher Rechte						

Stadt Springe

Teilhaushalt 3.1 Bauen und Wohnen						
verantwortlich: FB-L III						
Produkt:	53801 Bau und Unterhaltung von Abwasseranlagen und sonst. Entwässerungseinrichtungen					
53801.78210003 Erwerb grundstücksgleiche Rechte	5.000,00	0	0,00	0	0	0
= Saldo	-5.000,00	0	0,00	0	0	0
53801020140014 Auszahlungen für sonstiges Sachvermögen (BGA) über 1.000 €						
53801.78311012 Inventaranschaffung	18.000,00	0	0,00	0	0	0
= Saldo	-18.000,00	0	0,00	0	0	0
53801020140015 Sammelposten Abwasser						
53801.78312000 Inventaranschaffung Sammelposten	8.000,00	0	0,00	0	0	0
= Saldo	-8.000,00	0	0,00	0	0	0

A. Produktbeschreibungen

Produkt **5410100000** Bau und Unterhaltung von Straßen, Wegen

Produktbeschreibung

Produktbeschreibung

Planung, Verwaltung, Bau, Vorhaltung, Sicherstellung und Anpassung von öffentlichen Infrastrukturf lächen zur Nutzung durch die Allgemeinheit.

Hierzu zählen:

Fahrbahnen, Parkplätze, Gehwege, sonstige Wege, Plätze, Verkehrszeichen, Hinweisschilder, Fahrbahnmarkierungen, Absperrungen, Brücken, Durchlässe, Lichtsignalanlagen, etc.

Leistungen

Erfüllung der gesetzlichen, baulichen Anforderung an diese Anlagen nach der Straßenverkehrsordnung und NStr

dem Nieders. Straßengesetz

Planung und Bau von Verkehrsanlagen aller Art

Reparatur und Sanierung von Verkehrsflächen

Bau und Betrieb von Sicherheitseinrichtungen

Überwachung und Koordinierung von Fremdnutzungen

Veranlagung beitragsfähiger Baumaßnahmen nach dem Nieves. Kommunalabgabengesetz und

dem Baugesetzbuch

Widmung von Straßen, Wegen und Plätzen

Auftragsgrundlage

Ziel

Verantwortlich

Aufgabenart

Erläuterungen

Teilhaushalt 3.1 Bauen und Wohnen verantwortlich: FB-L III	
Produkt:	54101 Bau und Unterhaltung von Straßen, Wegen und Plätzen

B. Produktergebnishaushalt

Erträge- und Aufwendungen		Rechnungs- ergebnis	Ansatz	Ansatz	mittelfristige Ergebnis- und Finanz- planung	mittelfristige Ergebnis- und Finanz- planung	mittelfristige Ergebnis- und Finanz- planung	
		2009	2010	2011	2012	2013	2014	
1		-Euro-						
2		3	4	5	6	7		
Ordentliche Erträge								
1.	Steuern und Abgaben	0,00	0	0	0	0	0	
2.	Zuwendungen und allgemeine Umlagen	0,00	0	0	0	0	0	
3.	Auflösungserträge aus Sonderposten	0,00	225.800	228.500	227.600	226.800	226.500	
4.	sonstige Transfererträge	0,00	0	0	0	0	0	
5.	öffentlich-rechtliche Entgelte	0,00	200	0	200	200	200	
6.	privatrechtliche Entgelte	0,00	900	100	900	900	900	
7.	Kostenerstattungen und Kostenumlagen	0,00	6.000	5.000	6.000	6.000	6.000	
8.	Zinsen und ähnliche Finanzerträge	0,00	0	0	0	0	0	
9.	aktivierte Eigenleistungen	0,00	0	0	0	0	0	
10.	Bestandsveränderungen	0,00	0	0	0	0	0	
11.	sonstige ordentliche Erträge	0,00	1.000	600	2.500	400	300	
12.	= Summe ordentliche Erträge	0,00	233.900	234.200	237.200	234.300	233.900	
Ordentliche Aufwendungen								
13.	Aufwendungen für aktives Personal	0,00	207.500	209.800	209.800	209.800	209.800	
14.	Aufwendungen für Versorgung	0,00	0	0	0	0	0	
15.	Aufwendungen für Sach- und Dienstleistungen	0,00	408.900	451.000	466.300	480.300	493.800	
16.	Abschreibungen	0,00	1.209.400	1.209.400	1.208.300	1.199.000	1.189.200	
17.	Zinsen und ähnliche Aufwendungen	0,00	0	0	0	0	0	
18.	Transferaufwendungen	0,00	0	0	0	0	0	
19.	sonstige ordentliche Aufwendungen	0,00	2.700	2.200	2.200	2.200	2.200	
20.	= Summe ordentliche Aufwendungen	0,00	1.828.500	1.872.400	1.886.600	1.891.300	1.895.000	
21.	= ordentliches Ergebnis Jahresüberschuss(+)/Jahresfehlbetrag(-)	0,00	-1.594.600	-1.638.200	-1.649.400	-1.657.000	-1.661.100	
22.	außerordentliche Erträge	0,00	0	0	0	0	0	
23.	außerordentliche Aufwendungen	0,00	0	0	0	0	0	
24.	= außerordentliches Ergebnis	0,00	0	0	0	0	0	
25.	Jahresergebnis Überschuß (+)/Fehlbetrag(-)	0,00	-1.594.600	-1.638.200	-1.649.400	-1.657.000	-1.661.100	
26.	Erträge aus internen Leistungsbeziehungen	0,00	8.200	0	8.200	8.200	8.200	
27.	Aufwendungen aus internen Leistungsbeziehungen	0,00	1.127.800	924.400	918.400	918.400	918.400	
28.	= Saldo aus internen Leistungsbeziehungen	0,00	-1.119.600	-924.400	-910.200	-910.200	-910.200	
29.	= Ergebnis unter Berücksichtigung der internen Leistungsbeziehungen	0,00	-2.714.200	-2.562.600	-2.559.600	-2.567.200	-2.571.300	

Stadt Springe

Teilhaushalt 3.1 Bauen und Wohnen verantwortlich: FB-L III

Produkt: 54101 Bau und Unterhaltung von Straßen, Wegen und Plätzen

C. Produktfinanzhaushalt

Einzahlungen und Auszahlungen		Rechnungs- ergebnis	Ansatz	Ansatz	VE	Mittelfristige Ergebnis- und Finanz- planung	Mittelfristige Ergebnis- und Finanz- planung	Mittelfristige Ergebnis- und Finanz- planung ²⁾
		2009	2010	2011	2011	2012	2013	2014
		- Euro-						
1		2	3	4	5	6	7	8
Einzahlungen aus laufender Verwaltungstätigkeit								
1.	Steuern und ähnliche Abgaben	0,00	0	0	0	0	0	0
2.	Zuwendungen und allgemeine Umlagen	0,00	0	0	0	0	0	0
3.	sonstige Transfereinzahlungen	0,00	0	0	0	0	0	0
4.	öffentlich-rechtliche Entgelte	0,00	200	0	0	200	200	200
5.	privatrechtliche Entgelte	0,00	900	100	0	900	900	900
6.	Kostenerstattungen, Kostenumlagen	0,00	6.000	5.000	0	6.000	6.000	6.000
7.	Zinsen und ähnliche Einzahlungen	0,00	0	0	0	0	0	0
8.	Einzahlungen aus der Veräußerung geringwertiger Vermögensgegenstände	0,00	0	0	0	0	0	0
9.	sonstige haushaltswirksame Einzahlungen	0,00	1.000	600	0	2.500	400	300
10.	= Summe der Einzahlungen aus laufender Verwaltungstätigkeit	0,00	8.100	5.700	0	9.600	7.500	7.400
Auszahlungen aus laufender Verwaltungstätigkeit								
11.	Auszahlungen für aktives Personal	0,00	207.500	209.800	0	209.800	209.800	209.800
12.	Auszahlungen für Versorgung	0,00	0	0	0	0	0	0
13.	Auszahlungen für Sach- und Dienstleistungen und für geringwertige Vermögensgegenstände	0,00	408.900	451.000	0	466.300	480.300	493.800
14.	Zinsen und ähnliche Auszahlungen	0,00	0	0	0	0	0	0
15.	Transferauszahlungen	0,00	0	0	0	0	0	0
16.	sonstige haushaltswirksame Auszahlungen	0,00	2.700	2.200	0	2.200	2.200	2.200
17.	= Summe der Auszahlungen aus laufender Verwaltungstätigkeit	0,00	619.100	663.000	0	678.300	692.300	705.800
18.	= Saldo aus laufender Verwaltungstätigkeit (= Zeilen 10 und 17)	0,00	-611.000	-657.300	0	-668.700	-684.800	-698.400
Einzahlungen für Investitionstätigkeit								
19.	Zuwendungen für Investitionstätigkeit	0,00	85.000	180.000	0	23.000	0	0
20.	Beiträge u.ä. Entgelte für Investitionstätigkeit	0,00	362.000	250.000	0	200.000	100.000	100.000
21.	Veräußerung von Sachvermögen	0,00	0	0	0	0	0	0
22.	Veräußerung von Finanzvermögensanlagen	0,00	0	0	0	0	0	0
23.	sonstige Investitionstätigkeit	0,00	0	0	0	0	0	0
24.	= Summe der Einzahlungen aus Investitionstätigkeit	0,00	447.000	430.000	0	223.000	100.000	100.000
Auszahlungen für Investitionstätigkeit								
25.	Erwerb von Grundstücken und Gebäuden	0,00	6.200	19.000	0	10.000	10.000	10.000

Stadt Springe

Teilhaushalt 3.1 Bauen und Wohnen verantwortlich: FB-L III

Produkt: 54101 Bau und Unterhaltung von Straßen, Wegen und Plätzen

Einzahlungen und Auszahlungen	Rechnungs- ergebnis	Ansatz	Ansatz	VE	Mittelfristige Ergebnis- und Finanz- planung	Mittelfristige Ergebnis- und Finanz- planung	Mittelfristige Ergebnis- und Finanz- planung ²⁾
	2009	2010	2011	2011	2012	2013	2014
- Euro-							
1	2	3	4	5	6	7	8
26. Baumaßnahmen	0,00	890.000	774.000	1.640.000	1.300.000	995.000	940.000
27. Erwerb von beweglichem Sachvermögen	0,00	6.000	4.000	0	8.000	8.000	8.000
28. Erwerb von Finanzvermögensanlagen	0,00	0	0	0	0	0	0
29. Aktivierbare Zuwendungen	0,00	10.000	40.000	0	0	0	0
30. Sonstige Investitionstätigkeit	0,00	0	0	0	0	0	0
31. = Summe der Auszahlungen für Investitionstätigkeit	0,00	912.200	837.000	1.640.000	1.318.000	1.013.000	958.000
32. = Saldo aus Investitionstätigkeit	0,00	-465.200	-407.000	-1.640.000	-1.095.000	-913.000	-858.000
33. = Finanzierungsmittel-Überschuss / - Fehlbetrag	0,00	-1.076.200	-1.064.300	-1.640.000	-1.763.700	-1.597.800	-1.556.400
Ein-, Auszahlungen aus Finanzierungstätigkeit							
34. Einzahlungen; Aufnahme von Krediten und inneren Darlehen für Investitionstätigkeit	0,00	0	0	0	0	0	0
35. Auszahlungen; Tilgung von Krediten und Rückzahlungen von inneren Darlehen für Investitionstätigkeit	0,00	0	0	0	0	0	0
36. Saldo aus Finanzierungstätigkeit	0,00	0	0	0	0	0	0
37. Finanzmittelveränderung	0,00	-1.076.200	-1.064.300	-1.640.000	-1.763.700	-1.597.800	-1.556.400

D. Einzeldarstellung spezieller Investitionen und Investitionsförderungsmaßnahmen

Investitionsmaßnahmen	Gesamt Invsumme.	Ansatz 2011	bisher bereitgestellt	VE 2012	VE 2013	VE 2014
	-Euro-					
1	2	3	4	5	6	7
54101020100001 Auszahlungen für Straßenbau nach Kanalbau Gestorf 11 BA						
54101.78720019	80.000,00	0	0,00	80.000	0	0
= Saldo	-80.000,00	0	0,00	-80.000	0	0
54101020100002 Auszahlungen für Straßenbau Gestof 9 BA						
54101.78720007	4.336,50	0	0,00	0	0	0
= Saldo	-4.336,50	0	0,00	0	0	0
54101020100003 Auszahlungen für Straßenbau nach Kanalbau Gestorf 10. BA						
54101.78720018	120.000,00	120.000	0,00	0	0	0
= Saldo	-120.000,00	-120.000	0,00	0	0	0
54101020100017 Straßenbau Ausbau Bürgermeister-Peters-Straße						
54101.68110006 Förderung Ausbau BGM-Straße	203.000,00	180.000	0,00	0	0	0
54101.78720031 Ausbau BGM-Straße	460.000,00	460.000	0,00	0	0	0
= Saldo	-257.000,00	-280.000	0,00	0	0	0

Stadt Springe

Teilhaushalt 3.1 Bauen und Wohnen

verantwortlich: FB-L III

Produkt:

54101 Bau und Unterhaltung von Straßen, Wegen und Plätzen

54101020110001 Bushaltestelle Calenberger Straße Gestorf, Tiefbau und Wartehäuschen						
54101.78720040 Bushaltestelle Gestorf - Tiefbau	34.000,00	34.000	0,00	0	0	0
= Saldo	-34.000,00	-34.000	0,00	0	0	0
54101020110002 Straßenbau + Ü-Schächte Springe Fünfhausenstraße						
54101.78720054 Ü-Schächte Springe Fünfhausenstr.	575.000,00	25.000	0,00	550.000	0	0
= Saldo	-575.000,00	-25.000	0,00	-550.000	0	0
54101020110003 Bennigsen Nordwest 2., 3. BA Straßenbau Am goldenen Acker						
54101.78720044 Straßenbau Am goldenen Acker	685.000,00	35.000	0,00	310.000	340.000	0
= Saldo	-685.000,00	-35.000	0,00	-310.000	-340.000	0
54101020110004 Grundstücksgleiche Rechte						
54101.78210003 Erwerb grundstücksgleicher Rechte	5.000,00	5.000	0,00	0	0	0
= Saldo	-5.000,00	-5.000	0,00	0	0	0
54101020110005 Erwerb von Straßengrundstücken						
54101.78210000 Erwerb Straßengrundstücke	14.000,00	14.000	0,00	0	0	0
= Saldo	-14.000,00	-14.000	0,00	0	0	0
54101020110006 Straßenbau Am Bahnhof/Dahlienweg/Fliederweg						
54101.78720042 Straßenbau Am Bahnhof/Dahlienweg/Fliederweg	360.000,00	0	0,00	360.000	0	0
= Saldo	-360.000,00	0	0,00	-360.000	0	0
54101020110008 Sammelposten Straßen						
54101.78312000 Erneuerung Bänke, sonst. Mobiliar an Straßen	4.000,00	4.000	0,00	0	0	0
= Saldo	-4.000,00	-4.000	0,00	0	0	0
54101020110009 Schutzvorhang Bahnschranke in Bennigsen						
54101.78160001 Schutzgitter Bahnschranke Bennigsen	0,00	40.000	0,00	0	0	0
= Saldo	0,00	-40.000	0,00	0	0	0
54101020110011 Straßenbau 1. BA Springe Nord-Ost + Ü-Schächte						
54101.78720051 Straßenbau 1. BA Springe Nord-Ost	400.000,00	0	0,00	0	0	0
= Saldo	-400.000,00	0	0,00	0	0	0
54101020110012 Straßenbau 2. BA Springe Nord-Ost + Ü-Schächte						
54101.78720052 Straßenbau 2. BA Springe Nord-Ost	340.000,00	0	0,00	0	0	0
= Saldo	-340.000,00	0	0,00	0	0	0
54101020110020 Straßenbau Bennigsen Süd-West 4 BA. "Schmiedeberger Straße"						
54101.78720047 Straßenbau 4. BA Bennigsen Südwest Schmiedeberger Straße	100.000,00	100.000	0,00	0	0	0
= Saldo	-100.000,00	-100.000	0,00	0	0	0
54101020120004 Grundstücksgleiche Rechte						
54101.78210003 Erwerb grundstücksgleicher Rechte	5.000,00	0	0,00	0	0	0
= Saldo	-5.000,00	0	0,00	0	0	0
54101020120005 Erwerb von Straßengrundstücken						
54101.78210000 Erwerb Straßengrundstücke	5.000,00	0	0,00	0	0	0
= Saldo	-5.000,00	0	0,00	0	0	0
54101020120008 Sammelposten Straßen						

Stadt Springe

Teilhaushalt 3.1 Bauen und Wohnen

verantwortlich: FB-L III

Produkt:

54101 Bau und Unterhaltung von Straßen, Wegen und Plätzen

54101.78312000 Erneuerung Bänke, sonst. Mobilier an Straßen	8.000,00	0	0,00	0	0	0
= Saldo	-8.000,00	0	0,00	0	0	0
54101020130003 Bennigsen Nordwest 4., 5. BA Straßenbau						
54101.78720045 4. + 5. BA Bennigsen Nordwest	660.000,00	0	0,00	0	0	0
= Saldo	-660.000,00	0	0,00	0	0	0
54101020130004 Grundstücksgleiche Rechte						
54101.78210003 Erwerb grundstücksgleicher Rechte	5.000,00	0	0,00	0	0	0
= Saldo	-5.000,00	0	0,00	0	0	0
54101020130005 Erwerb von Straßengrundstücken						
54101.78210000 Erwerb Straßengrundstücke	5.000,00	0	0,00	0	0	0
= Saldo	-5.000,00	0	0,00	0	0	0
54101020130007 Straßenbau Gewerbegebiet Schildbruch						
54101.78720048 Straßenbau Schildbruch	195.000,00	0	0,00	0	0	0
= Saldo	-195.000,00	0	0,00	0	0	0
54101020130008 Sammelposten Straßen						
54101.78312000 Erneuerung Bänke, sonst. Mobilier an Straßen	8.000,00	0	0,00	0	0	0
= Saldo	-8.000,00	0	0,00	0	0	0
54101020140004 Grundstücksgleiche Rechte						
54101.78210003 Erwerb grundstücksgleiche Rechte	5.000,00	0	0,00	0	0	0
= Saldo	-5.000,00	0	0,00	0	0	0
54101020140005 Erwerb von Straßengrundstücken						
54101.78210000 Erwerb Straßengrundstücke	5.000,00	0	0,00	0	0	0
= Saldo	-5.000,00	0	0,00	0	0	0
54101020140008 Sammelposten Straßen						
54101.78312000 Erneuerung Bänke, sonst. Mobilier an Straßen	8.000,00	0	0,00	0	0	0
= Saldo	-8.000,00	0	0,00	0	0	0

A. Produktbeschreibungen

Produkt **5450100000** Straßenreinigung

Produktbeschreibung

Produktbeschreibung

Umsetzung der Regelungen zur Reinigung von öffentlichen Verkehrsflächen

Sauberhaltung von Verkehrsflächen

Sicherung des öffentlichen Verkehrs bei beeinträchtigenden Witterungsumständen

Leistungen

Regelmäßige Reinigung öffentlicher Verkehrsflächen, soweit diese nicht von Dritten zu reinigen sind

Regelung und Überwachung der Straßenreinigung

Winterdienst auf öffentlichen Flächen

Beseitigung von Unwetterschäden

Auftragsgrundlage

Ziel

Verantwortlich

Aufgabenart

Erläuterungen

Teilhaushalt 3.1 Bauen und Wohnen verantwortlich: FB-L III	
Produkt:	54501 Straßenreinigung und Winterdienst

B. Produktergebnishaushalt

Erträge- und Aufwendungen		Rechnungs- ergebnis	Ansatz	Ansatz	mittelfristige Ergebnis- und Finanz- planung	mittelfristige Ergebnis- und Finanz- planung	mittelfristige Ergebnis- und Finanz- planung					
		2009	2010	2011	2012	2013	2014					
1		-Euro-					2	3	4	5	6	7
Ordentliche Erträge												
1.	Steuern und Abgaben	0,00	0	0	0	0	0	0	0	0	0	0
2.	Zuwendungen und allgemeine Umlagen	0,00	0	0	0	0	0	0	0	0	0	0
3.	Auflösungserträge aus Sonderposten	0,00	0	0	0	0	0	0	0	0	0	0
4.	sonstige Transfererträge	0,00	0	0	0	0	0	0	0	0	0	0
5.	öffentlich-rechtliche Entgelte	0,00	0	0	0	0	0	0	0	0	0	0
6.	privatrechtliche Entgelte	0,00	0	0	0	0	0	0	0	0	0	0
7.	Kostenerstattungen und Kostenumlagen	0,00	0	0	0	0	0	0	0	0	0	0
8.	Zinsen und ähnliche Finanzerträge	0,00	0	0	0	0	0	0	0	0	0	0
9.	aktivierte Eigenleistungen	0,00	0	0	0	0	0	0	0	0	0	0
10.	Bestandsveränderungen	0,00	0	0	0	0	0	0	0	0	0	0
11.	sonstige ordentliche Erträge	0,00	0	0	0	0	0	0	0	0	0	0
12.	= Summe ordentliche Erträge	0,00	0	0	0	0	0	0	0	0	0	0
Ordentliche Aufwendungen												
13.	Aufwendungen für aktives Personal	0,00	24.800	24.900	24.900	24.900	24.900	24.900	24.900	24.900	24.900	24.900
14.	Aufwendungen für Versorgung	0,00	0	0	0	0	0	0	0	0	0	0
15.	Aufwendungen für Sach- und Dienstleistungen	0,00	80.600	110.600	111.600	113.600	113.600	115.600	115.600	115.600	115.600	115.600
16.	Abschreibungen	0,00	0	0	0	0	0	0	0	0	0	0
17.	Zinsen und ähnliche Aufwendungen	0,00	0	0	0	0	0	0	0	0	0	0
18.	Transferaufwendungen	0,00	0	0	0	0	0	0	0	0	0	0
19.	sonstige ordentliche Aufwendungen	0,00	0	100	100	100	100	100	100	100	100	100
20.	= Summe ordentliche Aufwendungen	0,00	105.400	135.600	136.600	138.600	138.600	140.600	140.600	140.600	140.600	140.600
21.	= ordentliches Ergebnis Jahresüberschuss(+)/Jahresfehlbetrag(-)	0,00	-105.400	-135.600	-136.600	-138.600	-138.600	-140.600	-140.600	-140.600	-140.600	-140.600
22.	außerordentliche Erträge	0,00	0	0	0	0	0	0	0	0	0	0
23.	außerordentliche Aufwendungen	0,00	0	0	0	0	0	0	0	0	0	0
24.	= außerordentliches Ergebnis	0,00	0	0	0	0	0	0	0	0	0	0
25.	Jahresergebnis Überschuß (+)/Fehlbetrag(-)	0,00	-105.400	-135.600	-136.600	-138.600	-138.600	-140.600	-140.600	-140.600	-140.600	-140.600
26.	Erträge aus internen Leistungsbeziehungen	0,00	0	0	0	0	0	0	0	0	0	0
27.	Aufwendungen aus internen Leistungsbeziehungen	0,00	227.700	243.500	243.500	243.500	243.500	243.500	243.500	243.500	243.500	243.500
28.	= Saldo aus internen Leistungsbeziehungen	0,00	-227.700	-243.500	-243.500	-243.500	-243.500	-243.500	-243.500	-243.500	-243.500	-243.500
29.	= Ergebnis unter Berücksichtigung der internen Leistungsbeziehungen	0,00	-333.100	-379.100	-380.100	-382.100	-382.100	-384.100	-384.100	-384.100	-384.100	-384.100

Stadt Springe

Teilhaushalt 3.1 Bauen und Wohnen verantwortlich: FB-L III

Produkt: 54501 Straßenreinigung und Winterdienst

C. Produktfinanzhaushalt

Einzahlungen und Auszahlungen		Rechnungs- ergebnis	Ansatz	Ansatz	VE	Mittelfristige Ergebnis- und Finanz- planung	Mittelfristige Ergebnis- und Finanz- planung	Mittelfristige Ergebnis- und Finanz- planung ²⁾
		2009	2010	2011	2011	2012	2013	2014
		- Euro-						
1		2	3	4	5	6	7	8
Einzahlungen aus laufender Verwaltungstätigkeit								
1.	Steuern und ähnliche Abgaben	0,00	0	0	0	0	0	0
2.	Zuwendungen und allgemeine Umlagen	0,00	0	0	0	0	0	0
3.	sonstige Transfereinzahlungen	0,00	0	0	0	0	0	0
4.	öffentlich-rechtliche Entgelte	0,00	0	0	0	0	0	0
5.	privatrechtliche Entgelte	0,00	0	0	0	0	0	0
6.	Kostenerstattungen, Kostenumlagen	0,00	0	0	0	0	0	0
7.	Zinsen und ähnliche Einzahlungen	0,00	0	0	0	0	0	0
8.	Einzahlungen aus der Veräußerung geringwertiger Vermögensgegenstände	0,00	0	0	0	0	0	0
9.	sonstige haushaltswirksame Einzahlungen	0,00	0	0	0	0	0	0
10.	= Summe der Einzahlungen aus laufender Verwaltungstätigkeit	0,00	0	0	0	0	0	0
Auszahlungen aus laufender Verwaltungstätigkeit								
11.	Auszahlungen für aktives Personal	0,00	24.800	24.900	0	24.900	24.900	24.900
12.	Auszahlungen für Versorgung	0,00	0	0	0	0	0	0
13.	Auszahlungen für Sach- und Dienstleistungen und für geringwertige Vermögensgegenstände	0,00	80.600	110.600	0	111.600	113.600	115.600
14.	Zinsen und ähnliche Auszahlungen	0,00	0	0	0	0	0	0
15.	Transferauszahlungen	0,00	0	0	0	0	0	0
16.	sonstige haushaltswirksame Auszahlungen	0,00	0	100	0	100	100	100
17.	= Summe der Auszahlungen aus laufender Verwaltungstätigkeit	0,00	105.400	135.600	0	136.600	138.600	140.600
18.	= Saldo aus laufender Verwaltungstätigkeit (= Zeilen 10 und 17)	0,00	-105.400	-135.600	0	-136.600	-138.600	-140.600
Einzahlungen für Investitionstätigkeit								
19.	Zuwendungen für Investitionstätigkeit	0,00	0	0	0	0	0	0
20.	Beiträge u.ä. Entgelte für Investitionstätigkeit	0,00	0	0	0	0	0	0
21.	Veräußerung von Sachvermögen	0,00	0	0	0	0	0	0
22.	Veräußerung von Finanzvermögensanlagen	0,00	0	0	0	0	0	0
23.	sonstige Investitionstätigkeit	0,00	0	0	0	0	0	0
24.	= Summe der Einzahlungen aus Investitionstätigkeit	0,00	0	0	0	0	0	0
Auszahlungen für Investitionstätigkeit								
25.	Erwerb von Grundstücken und Gebäuden	0,00	0	0	0	0	0	0

Teilhaushalt 3.1 Bauen und Wohnen
verantwortlich: FB-L III

Produkt: 54501 Straßenreinigung und Winterdienst

Einzahlungen und Auszahlungen	Rechnungs- ergebnis	Ansatz	Ansatz	VE	Mittelfristige Ergebnis- und Finanz- planung	Mittelfristige Ergebnis- und Finanz- planung	Mittelfristige Ergebnis- und Finanz- planung ²⁾
	2009	2010	2011	2011	2012	2013	2014
- Euro-							
1	2	3	4	5	6	7	8
26. Baumaßnahmen	0,00	0	0	0	0	0	0
27. Erwerb von beweglichem Sachvermögen	0,00	500	0	0	0	0	0
28. Erwerb von Finanzvermögensanlagen	0,00	0	0	0	0	0	0
29. Aktivierbare Zuwendungen	0,00	0	0	0	0	0	0
30. Sonstige Investitionstätigkeit	0,00	0	0	0	0	0	0
31. = Summe der Auszahlungen für Investitionstätigkeit	0,00	500	0	0	0	0	0
32. = Saldo aus Investitionstätigkeit	0,00	-500	0	0	0	0	0
33. = Finanzierungsmittel-Überschuss / -Fehlbetrag	0,00	-105.900	-135.600	0	-136.600	-138.600	-140.600
Ein-, Auszahlungen aus Finanzierungstätigkeit							
34. Einzahlungen; Aufnahme von Krediten und inneren Darlehen für Investitionstätigkeit	0,00	0	0	0	0	0	0
35. Auszahlungen; Tilgung von Krediten und Rückzahlungen von inneren Darlehen für Investitionstätigkeit	0,00	0	0	0	0	0	0
36. Saldo aus Finanzierungstätigkeit	0,00	0	0	0	0	0	0
37. Finanzmittelveränderung	0,00	-105.900	-135.600	0	-136.600	-138.600	-140.600

A. Produktbeschreibungen

Produkt **5450200000** Straßenbeleuchtung

Produktbeschreibung

Produktbeschreibung

Schaffung sicherer Verkehrsverhältnisse während der Dunkelheit

Leistungen

Planung, Bau, Unterhaltung und Betrieb der öffentlichen Straßenbeleuchtung

Sicherheitsüberwachung der baulichen Anlagen der Straßenbeleuchtung

Veranlagung beitragsfähiger Maßnahmen nach dem Nieders. Kommunalabgabengesetz und dem Baugesetzbuch.

Auftragsgrundlage

Ziel

Verantwortlich

Aufgabenart

Erläuterungen

Teilhaushalt 3.1 Bauen und Wohnen verantwortlich: FB-L III	
Produkt:	54502 Straßenbeleuchtung

B. Produktergebnishaushalt

Erträge- und Aufwendungen		Rechnungs- ergebnis	Ansatz	Ansatz	mittelfristige Ergebnis- und Finanz- planung	mittelfristige Ergebnis- und Finanz- planung	mittelfristige Ergebnis- und Finanz- planung
		2009	2010	2011	2012	2013	2014
1		-Euro-					
		2	3	4	5	6	7
Ordentliche Erträge							
1.	Steuern und Abgaben	0,00	0	0	0	0	0
2.	Zuwendungen und allgemeine Umlagen	0,00	0	0	0	0	0
3.	Auflösungserträge aus Sonderposten	0,00	0	0	0	0	0
4.	sonstige Transfererträge	0,00	0	0	0	0	0
5.	öffentlich-rechtliche Entgelte	0,00	0	0	0	0	0
6.	privatrechtliche Entgelte	0,00	0	0	0	0	0
7.	Kostenerstattungen und Kostenumlagen	0,00	0	0	0	0	0
8.	Zinsen und ähnliche Finanzerträge	0,00	0	0	0	0	0
9.	aktivierte Eigenleistungen	0,00	0	0	0	0	0
10.	Bestandsveränderungen	0,00	0	0	0	0	0
11.	sonstige ordentliche Erträge	0,00	0	0	0	0	0
12.	= Summe ordentliche Erträge	0,00	0	0	0	0	0
Ordentliche Aufwendungen							
13.	Aufwendungen für aktives Personal	0,00	18.100	18.400	18.400	18.400	18.400
14.	Aufwendungen für Versorgung	0,00	0	0	0	0	0
15.	Aufwendungen für Sach- und Dienstleistungen	0,00	229.500	229.500	244.500	244.500	244.500
16.	Abschreibungen	0,00	92.300	92.600	92.600	91.600	90.700
17.	Zinsen und ähnliche Aufwendungen	0,00	0	0	0	0	0
18.	Transferaufwendungen	0,00	0	0	0	0	0
19.	sonstige ordentliche Aufwendungen	0,00	500	600	600	600	600
20.	= Summe ordentliche Aufwendungen	0,00	340.400	341.100	356.100	355.100	354.200
21.	= ordentliches Ergebnis Jahresüberschuss(+)/Jahresfehlbetrag(-)	0,00	-340.400	-341.100	-356.100	-355.100	-354.200
22.	außerordentliche Erträge	0,00	0	0	0	0	0
23.	außerordentliche Aufwendungen	0,00	0	0	0	0	0
24.	= außerordentliches Ergebnis	0,00	0	0	0	0	0
25.	Jahresergebnis Überschuß (+)/Fehlbetrag(-)	0,00	-340.400	-341.100	-356.100	-355.100	-354.200
26.	Erträge aus internen Leistungsbeziehungen	0,00	0	0	0	0	0
27.	Aufwendungen aus internen Leistungsbeziehungen	0,00	5.100	4.700	4.700	4.700	4.700
28.	= Saldo aus internen Leistungsbeziehungen	0,00	-5.100	-4.700	-4.700	-4.700	-4.700
29.	= Ergebnis unter Berücksichtigung der internen Leistungsbeziehungen	0,00	-345.500	-345.800	-360.800	-359.800	-358.900

Teilhaushalt 3.1 Bauen und Wohnen verantwortlich: FB-L III	
Produkt:	54502 Straßenbeleuchtung

C. Produktfinanzhaushalt

Einzahlungen und Auszahlungen		Rechnungs- ergebnis	Ansatz	Ansatz	VE	Mittelfristige Ergebnis- und Finanz- planung	Mittelfristige Ergebnis- und Finanz- planung	Mittelfristige Ergebnis- und Finanz- planung ²⁾
		2009	2010	2011	2011	2012	2013	2014
		- Euro-						
1		2	3	4	5	6	7	8
Einzahlungen aus laufender Verwaltungstätigkeit								
1.	Steuern und ähnliche Abgaben	0,00	0	0	0	0	0	0
2.	Zuwendungen und allgemeine Umlagen	0,00	0	0	0	0	0	0
3.	sonstige Transfereinzahlungen	0,00	0	0	0	0	0	0
4.	öffentlich-rechtliche Entgelte	0,00	0	0	0	0	0	0
5.	privatrechtliche Entgelte	0,00	0	0	0	0	0	0
6.	Kostenerstattungen, Kostenumlagen	0,00	0	0	0	0	0	0
7.	Zinsen und ähnliche Einzahlungen	0,00	0	0	0	0	0	0
8.	Einzahlungen aus der Veräußerung geringwertiger Vermögensgegenstände	0,00	0	0	0	0	0	0
9.	sonstige haushaltswirksame Einzahlungen	0,00	0	0	0	0	0	0
10.	= Summe der Einzahlungen aus laufender Verwaltungstätigkeit	0,00	0	0	0	0	0	0
Auszahlungen aus laufender Verwaltungstätigkeit								
11.	Auszahlungen für aktives Personal	0,00	18.100	18.400	0	18.400	18.400	18.400
12.	Auszahlungen für Versorgung	0,00	0	0	0	0	0	0
13.	Auszahlungen für Sach- und Dienstleistungen und für geringwertige Vermögensgegenstände	0,00	229.500	229.500	0	244.500	244.500	244.500
14.	Zinsen und ähnliche Auszahlungen	0,00	0	0	0	0	0	0
15.	Transferauszahlungen	0,00	0	0	0	0	0	0
16.	sonstige haushaltswirksame Auszahlungen	0,00	500	600	0	600	600	600
17.	= Summe der Auszahlungen aus laufender Verwaltungstätigkeit	0,00	248.100	248.500	0	263.500	263.500	263.500
18.	= Saldo aus laufender Verwaltungstätigkeit (= Zeilen 10 und 17)	0,00	-248.100	-248.500	0	-263.500	-263.500	-263.500
Einzahlungen für Investitionstätigkeit								
19.	Zuwendungen für Investitionstätigkeit	0,00	30.000	0	0	0	0	0
20.	Beiträge u.ä. Entgelte für Investitionstätigkeit	0,00	0	0	0	0	0	0
21.	Veräußerung von Sachvermögen	0,00	0	0	0	0	0	0
22.	Veräußerung von Finanzvermögensanlagen	0,00	0	0	0	0	0	0
23.	sonstige Investitionstätigkeit	0,00	0	0	0	0	0	0
24.	= Summe der Einzahlungen aus Investitionstätigkeit	0,00	30.000	0	0	0	0	0
Auszahlungen für Investitionstätigkeit								
25.	Erwerb von Grundstücken und Gebäuden	0,00	0	0	0	0	0	0

Stadt Springe

Teilhaushalt 3.1 Bauen und Wohnen
verantwortlich: FB-L III

Produkt: 54502 Straßenbeleuchtung

Einzahlungen und Auszahlungen	Rechnungs- ergebnis	Ansatz	Ansatz	VE	Mittelfristige Ergebnis- und Finanz- planung	Mittelfristige Ergebnis- und Finanz- planung	Mittelfristige Ergebnis- und Finanz- planung ²⁾
	2009	2010	2011	2011	2012	2013	2014
- Euro-							
1	2	3	4	5	6	7	8
26. Baumaßnahmen	0,00	0	0	0	0	0	0
27. Erwerb von beweglichem Sachvermögen	0,00	45.000	20.000	0	20.000	25.000	25.000
28. Erwerb von Finanzvermögensanlagen	0,00	0	0	0	0	0	0
29. Aktivierbare Zuwendungen	0,00	0	0	0	0	0	0
30. Sonstige Investitionstätigkeit	0,00	0	0	0	0	0	0
31. = Summe der Auszahlungen für Investitionstätigkeit	0,00	45.000	20.000	0	20.000	25.000	25.000
32. = Saldo aus Investitionstätigkeit	0,00	-15.000	-20.000	0	-20.000	-25.000	-25.000
33. = Finanzierungsmittel-Überschuss / -Fehlbetrag	0,00	-263.100	-268.500	0	-283.500	-288.500	-288.500
Ein-, Auszahlungen aus Finanzierungstätigkeit							
34. Einzahlungen; Aufnahme von Krediten und inneren Darlehen für Investitionstätigkeit	0,00	0	0	0	0	0	0
35. Auszahlungen; Tilgung von Krediten und Rückzahlungen von inneren Darlehen für Investitionstätigkeit	0,00	0	0	0	0	0	0
36. Saldo aus Finanzierungstätigkeit	0,00	0	0	0	0	0	0
37. Finanzmittelveränderung	0,00	-263.100	-268.500	0	-283.500	-288.500	-288.500

D. Einzeldarstellung spezieller Investitionen und Investitionsförderungsmaßnahmen

Investitionsmaßnahmen	Gesamt Invsumme.	Ansatz 2011	bisher bereitgestellt	VE 2012	VE 2013	VE 2014
	-Euro-					
1	2	3	4	5	6	7
54502020110003 Straßenbeleuchtung						
54502.78311009 Straßenbeleuchtung	20.000,00	20.000	0,00	0	0	0
= Saldo	-20.000,00	-20.000	0,00	0	0	0
54502020120003 Straßenbeleuchtung						
54502.78311009 Straßenbeleuchtung	20.000,00	0	0,00	0	0	0
= Saldo	-20.000,00	0	0,00	0	0	0
54502020130003 Straßenbeleuchtung						
54502.78311009 Straßenbeleuchtung	25.000,00	0	0,00	0	0	0
= Saldo	-25.000,00	0	0,00	0	0	0
54502020140003 Straßenbeleuchtung						
54502.78311009 Straßenbeleuchtung	25.000,00	0	0,00	0	0	0
= Saldo	-25.000,00	0	0,00	0	0	0

Produkt:	54601 Bau, Betrieb und Unterhaltung der öffentlichen Parkplätze und Parkbauten
----------	--

A. Produktbeschreibungen

Produkt	5460100000	Bau, Betrieb und Unterhaltung der öffentlichen Parkplätze und Parkbauten.
Produktbeschreibung		
Auftragsgrundlage		
Ziel		
Verantwortlich		
Aufgabenart		
Erläuterungen		

Teilhaushalt 3.1 Bauen und Wohnen
verantwortlich: FB-L III

Produkt: 54601 Bau, Betrieb und Unterhaltung der öffentlichen Parkplätze und Parkbauten

B. Produktergebnishaushalt

Erträge- und Aufwendungen		Rechnungs- ergebnis	Ansatz	Ansatz	mittelfristige Ergebnis- und Finanz- planung	mittelfristige Ergebnis- und Finanz- planung	mittelfristige Ergebnis- und Finanz- planung					
		2009	2010	2011	2012	2013	2014					
1		-Euro-					2	3	4	5	6	7
Ordentliche Erträge												
1.	Steuern und Abgaben	0,00	0	0	0	0	0	0	0	0	0	0
2.	Zuwendungen und allgemeine Umlagen	0,00	0	0	0	0	0	0	0	0	0	0
3.	Auflösungserträge aus Sonderposten	0,00	0	0	0	0	0	0	0	0	0	0
4.	sonstige Transfererträge	0,00	0	0	0	0	0	0	0	0	0	0
5.	öffentlich-rechtliche Entgelte	0,00	0	0	0	0	0	0	0	0	0	0
6.	privatrechtliche Entgelte	0,00	0	0	0	0	0	0	0	0	0	0
7.	Kostenerstattungen und Kostenumlagen	0,00	0	0	0	0	0	0	0	0	0	0
8.	Zinsen und ähnliche Finanzerträge	0,00	0	0	0	0	0	0	0	0	0	0
9.	aktivierte Eigenleistungen	0,00	0	0	0	0	0	0	0	0	0	0
10.	Bestandsveränderungen	0,00	0	0	0	0	0	0	0	0	0	0
11.	sonstige ordentliche Erträge	0,00	0	0	0	0	0	0	0	0	0	0
12.	= Summe ordentliche Erträge	0,00	0	0	0	0	0	0	0	0	0	0
Ordentliche Aufwendungen												
13.	Aufwendungen für aktives Personal	0,00	0	0	0	0	0	0	0	0	0	0
14.	Aufwendungen für Versorgung	0,00	0	0	0	0	0	0	0	0	0	0
15.	Aufwendungen für Sach- und Dienstleistungen	0,00	300	300	300	300	300	300	300	300	300	300
16.	Abschreibungen	0,00	0	0	0	0	0	0	0	0	0	0
17.	Zinsen und ähnliche Aufwendungen	0,00	0	0	0	0	0	0	0	0	0	0
18.	Transferaufwendungen	0,00	0	0	0	0	0	0	0	0	0	0
19.	sonstige ordentliche Aufwendungen	0,00	0	0	0	0	0	0	0	0	0	0
20.	= Summe ordentliche Aufwendungen	0,00	300	300	300	300	300	300	300	300	300	300
21.	= ordentliches Ergebnis Jahresüberschuss(+)/Jahresfehlbetrag(-)	0,00	-300	-300	-300	-300	-300	-300	-300	-300	-300	-300
22.	außerordentliche Erträge	0,00	0	0	0	0	0	0	0	0	0	0
23.	außerordentliche Aufwendungen	0,00	0	0	0	0	0	0	0	0	0	0
24.	= außerordentliches Ergebnis	0,00	0	0	0	0	0	0	0	0	0	0
25.	Jahresergebnis Überschuß (+)/Fehlbetrag(-)	0,00	-300	-300	-300	-300	-300	-300	-300	-300	-300	-300
26.	Erträge aus internen Leistungsbeziehungen	0,00	0	0	0	0	0	0	0	0	0	0
27.	Aufwendungen aus internen Leistungsbeziehungen	0,00	0	0	0	0	0	0	0	0	0	0
28.	= Saldo aus internen Leistungsbeziehungen	0,00	0	0	0	0	0	0	0	0	0	0
29.	= Ergebnis unter Berücksichtigung der internen Leistungsbeziehungen	0,00	-300	-300	-300	-300	-300	-300	-300	-300	-300	-300

Teilhaushalt 3.1 Bauen und Wohnen
verantwortlich: FB-L III

Produkt: 54601 Bau, Betrieb und Unterhaltung der öffentlichen Parkplätze und Parkbauten

C. Produktfinanzhaushalt

Einzahlungen und Auszahlungen		Rechnungs- ergebnis	Ansatz	Ansatz	VE	Mittelfristige Ergebnis- und Finanz- planung	Mittelfristige Ergebnis- und Finanz- planung	Mittelfristige Ergebnis- und Finanz- planung ²⁾
		2009	2010	2011	2011	2012	2013	2014
		- Euro-						
1		2	3	4	5	6	7	8
Einzahlungen aus laufender Verwaltungstätigkeit								
1.	Steuern und ähnliche Abgaben	0,00	0	0	0	0	0	0
2.	Zuwendungen und allgemeine Umlagen	0,00	0	0	0	0	0	0
3.	sonstige Transfereinzahlungen	0,00	0	0	0	0	0	0
4.	öffentlich-rechtliche Entgelte	0,00	0	0	0	0	0	0
5.	privatrechtliche Entgelte	0,00	0	0	0	0	0	0
6.	Kostenerstattungen, Kostenumlagen	0,00	0	0	0	0	0	0
7.	Zinsen und ähnliche Einzahlungen	0,00	0	0	0	0	0	0
8.	Einzahlungen aus der Veräußerung geringwertiger Vermögensgegenstände	0,00	0	0	0	0	0	0
9.	sonstige haushaltswirksame Einzahlungen	0,00	0	0	0	0	0	0
10.	= Summe der Einzahlungen aus laufender Verwaltungstätigkeit	0,00	0	0	0	0	0	0
Auszahlungen aus laufender Verwaltungstätigkeit								
11.	Auszahlungen für aktives Personal	0,00	0	0	0	0	0	0
12.	Auszahlungen für Versorgung	0,00	0	0	0	0	0	0
13.	Auszahlungen für Sach- und Dienstleistungen und für geringwertige Vermögensgegenstände	0,00	300	300	0	300	300	300
14.	Zinsen und ähnliche Auszahlungen	0,00	0	0	0	0	0	0
15.	Transferauszahlungen	0,00	0	0	0	0	0	0
16.	sonstige haushaltswirksame Auszahlungen	0,00	0	0	0	0	0	0
17.	= Summe der Auszahlungen aus laufender Verwaltungstätigkeit	0,00	300	300	0	300	300	300
18.	= Saldo aus laufender Verwaltungstätigkeit (= Zeilen 10 und 17)	0,00	-300	-300	0	-300	-300	-300
Einzahlungen für Investitionstätigkeit								
19.	Zuwendungen für Investitionstätigkeit	0,00	0	0	0	0	0	0
20.	Beiträge u.ä. Entgelte für Investitionstätigkeit	0,00	0	0	0	0	0	0
21.	Veräußerung von Sachvermögen	0,00	0	0	0	0	0	0
22.	Veräußerung von Finanzvermögensanlagen	0,00	0	0	0	0	0	0
23.	sonstige Investitionstätigkeit	0,00	0	0	0	0	0	0
24.	= Summe der Einzahlungen aus Investitionstätigkeit	0,00	0	0	0	0	0	0
Auszahlungen für Investitionstätigkeit								
25.	Erwerb von Grundstücken und Gebäuden	0,00	0	0	0	0	0	0

Stadt Springe
Teilhaushalt 3.1 Bauen und Wohnen

verantwortlich: FB-L III

Produkt: 54601 Bau, Betrieb und Unterhaltung der öffentlichen Parkplätze und Parkbauten

Einzahlungen und Auszahlungen	Rechnungsergebnis	Ansatz	Ansatz	VE	Mittelfristige Ergebnis- und Finanzplanung	Mittelfristige Ergebnis- und Finanzplanung	Mittelfristige Ergebnis- und Finanzplanung ²⁾
	2009	2010	2011	2011	2012	2013	2014
- Euro -							
1	2	3	4	5	6	7	8
26. Baumaßnahmen	0,00	0	0	0	30.000	0	0
27. Erwerb von beweglichem Sachvermögen	0,00	0	0	0	0	0	0
28. Erwerb von Finanzvermögensanlagen	0,00	0	0	0	0	0	0
29. Aktivierbare Zuwendungen	0,00	0	0	0	0	0	0
30. Sonstige Investitionstätigkeit	0,00	0	0	0	0	0	0
31. = Summe der Auszahlungen für Investitionstätigkeit	0,00	0	0	0	30.000	0	0
32. = Saldo aus Investitionstätigkeit	0,00	0	0	0	-30.000	0	0
33. = Finanzierungsmittel-Überschuss / -Fehlbetrag	0,00	-300	-300	0	-30.300	-300	-300
Ein-, Auszahlungen aus Finanzierungstätigkeit							
34. Einzahlungen; Aufnahme von Krediten und inneren Darlehen für Investitionstätigkeit	0,00	0	0	0	0	0	0
35. Auszahlungen; Tilgung von Krediten und Rückzahlungen von inneren Darlehen für Investitionstätigkeit	0,00	0	0	0	0	0	0
36. Saldo aus Finanzierungstätigkeit	0,00	0	0	0	0	0	0
37. Finanzmittelveränderung	0,00	-300	-300	0	-30.300	-300	-300

D. Einzeldarstellung spezieller Investitionen und Investitionsförderungsmaßnahmen

Investitionsmaßnahmen	Gesamt Invsumme.	Ansatz 2011	bisher bereitgestellt	VE 2012	VE 2013	VE 2014
	-Euro-					
1	2	3	4	5	6	7
54601020120001 Abriss Gebäude Eldagser Str. 7 zur Vorbereitung der Erweiterung Parkplatz OHG						
54601.78710031 Abriss Gebäude Eldagser Str. 7	30.000,00	0	0,00	0	0	0
= Saldo	-30.000,00	0	0,00	0	0	0

A. Produktbeschreibungen

Produkt **5470100000** Einrichtungen des ÖPNV

Produktbeschreibung

Produktbeschreibung
Wartung und Pflege von Buswartehäuschen

Leistungen
Bauunterhaltung und Bewirtschaftung der Buswartehäuschen

Auftragsgrundlage

Ziel

Verantwortlich

Aufgabenart

Erläuterungen

Teilhaushalt 3.1 Bauen und Wohnen verantwortlich: FB-L III	
Produkt:	54701 Einrichtungen des ÖPNV

B. Produktergebnishaushalt

Erträge- und Aufwendungen		Rechnungs- ergebnis	Ansatz	Ansatz	mittelfristige Ergebnis- und Finanz- planung	mittelfristige Ergebnis- und Finanz- planung	mittelfristige Ergebnis- und Finanz- planung					
		2009	2010	2011	2012	2013	2014					
1		-Euro-					2	3	4	5	6	7
Ordentliche Erträge												
1.	Steuern und Abgaben	0,00	0	0	0	0	0	0	0	0	0	0
2.	Zuwendungen und allgemeine Umlagen	0,00	0	0	0	0	0	0	0	0	0	0
3.	Auflösungserträge aus Sonderposten	0,00	0	0	0	0	0	0	0	0	0	0
4.	sonstige Transfererträge	0,00	0	0	0	0	0	0	0	0	0	0
5.	öffentlich-rechtliche Entgelte	0,00	0	0	0	0	0	0	0	0	0	0
6.	privatrechtliche Entgelte	0,00	0	0	0	0	0	0	0	0	0	0
7.	Kostenerstattungen und Kostenumlagen	0,00	0	0	0	0	0	0	0	0	0	0
8.	Zinsen und ähnliche Finanzerträge	0,00	0	0	0	0	0	0	0	0	0	0
9.	aktivierte Eigenleistungen	0,00	0	0	0	0	0	0	0	0	0	0
10.	Bestandsveränderungen	0,00	0	0	0	0	0	0	0	0	0	0
11.	sonstige ordentliche Erträge	0,00	0	0	0	0	0	0	0	0	0	0
12.	= Summe ordentliche Erträge	0,00	0	0	0	0	0	0	0	0	0	0
Ordentliche Aufwendungen												
13.	Aufwendungen für aktives Personal	0,00	0	0	0	0	0	0	0	0	0	0
14.	Aufwendungen für Versorgung	0,00	0	0	0	0	0	0	0	0	0	0
15.	Aufwendungen für Sach- und Dienstleistungen	0,00	400	500	400	400	400	400	400	400	400	400
16.	Abschreibungen	0,00	600	800	800	800	800	800	800	800	800	800
17.	Zinsen und ähnliche Aufwendungen	0,00	0	0	0	0	0	0	0	0	0	0
18.	Transferaufwendungen	0,00	0	0	0	0	0	0	0	0	0	0
19.	sonstige ordentliche Aufwendungen	0,00	5.000	0	5.000	5.000	5.000	5.000	5.000	5.000	5.000	5.000
20.	= Summe ordentliche Aufwendungen	0,00	6.000	1.300	6.200	6.200	6.200	6.200	6.200	6.200	6.200	6.200
21.	= ordentliches Ergebnis Jahresüberschuss(+)/Jahresfehlbetrag(-)	0,00	-6.000	-1.300	-6.200	-6.200	-6.200	-6.200	-6.200	-6.200	-6.200	-6.200
22.	außerordentliche Erträge	0,00	0	0	0	0	0	0	0	0	0	0
23.	außerordentliche Aufwendungen	0,00	0	0	0	0	0	0	0	0	0	0
24.	= außerordentliches Ergebnis	0,00	0	0	0	0	0	0	0	0	0	0
25.	Jahresergebnis Überschuß (+)/Fehlbetrag(-)	0,00	-6.000	-1.300	-6.200	-6.200	-6.200	-6.200	-6.200	-6.200	-6.200	-6.200
26.	Erträge aus internen Leistungsbeziehungen	0,00	0	0	0	0	0	0	0	0	0	0
27.	Aufwendungen aus internen Leistungsbeziehungen	0,00	0	0	0	0	0	0	0	0	0	0
28.	= Saldo aus internen Leistungsbeziehungen	0,00	0	0	0	0	0	0	0	0	0	0
29.	= Ergebnis unter Berücksichtigung der internen Leistungsbeziehungen	0,00	-6.000	-1.300	-6.200	-6.200	-6.200	-6.200	-6.200	-6.200	-6.200	-6.200

Teilhaushalt 3.1 Bauen und Wohnen verantwortlich: FB-L III	
Produkt:	54701 Einrichtungen des ÖPNV

C. Produktfinanzhaushalt

Einzahlungen und Auszahlungen		Rechnungs- ergebnis	Ansatz	Ansatz	VE	Mittelfristige Ergebnis- und Finanz- planung	Mittelfristige Ergebnis- und Finanz- planung	Mittelfristige Ergebnis- und Finanz- planung ²⁾
		2009	2010	2011	2011	2012	2013	2014
		- Euro-						
1		2	3	4	5	6	7	8
Einzahlungen aus laufender Verwaltungstätigkeit								
1.	Steuern und ähnliche Abgaben	0,00	0	0	0	0	0	0
2.	Zuwendungen und allgemeine Umlagen	0,00	0	0	0	0	0	0
3.	sonstige Transfereinzahlungen	0,00	0	0	0	0	0	0
4.	öffentlich-rechtliche Entgelte	0,00	0	0	0	0	0	0
5.	privatrechtliche Entgelte	0,00	0	0	0	0	0	0
6.	Kostenerstattungen, Kostenumlagen	0,00	0	0	0	0	0	0
7.	Zinsen und ähnliche Einzahlungen	0,00	0	0	0	0	0	0
8.	Einzahlungen aus der Veräußerung geringwertiger Vermögensgegenstände	0,00	0	0	0	0	0	0
9.	sonstige haushaltswirksame Einzahlungen	0,00	0	0	0	0	0	0
10.	= Summe der Einzahlungen aus laufender Verwaltungstätigkeit	0,00	0	0	0	0	0	0
Auszahlungen aus laufender Verwaltungstätigkeit								
11.	Auszahlungen für aktives Personal	0,00	0	0	0	0	0	0
12.	Auszahlungen für Versorgung	0,00	0	0	0	0	0	0
13.	Auszahlungen für Sach- und Dienstleistungen und für geringwertige Vermögensgegenstände	0,00	400	500	0	400	400	400
14.	Zinsen und ähnliche Auszahlungen	0,00	0	0	0	0	0	0
15.	Transferauszahlungen	0,00	0	0	0	0	0	0
16.	sonstige haushaltswirksame Auszahlungen	0,00	5.000	0	0	5.000	5.000	5.000
17.	= Summe der Auszahlungen aus laufender Verwaltungstätigkeit	0,00	5.400	500	0	5.400	5.400	5.400
18.	= Saldo aus laufender Verwaltungstätigkeit (= Zeilen 10 und 17)	0,00	-5.400	-500	0	-5.400	-5.400	-5.400
Einzahlungen für Investitionstätigkeit								
19.	Zuwendungen für Investitionstätigkeit	0,00	8.200	1.000	0	0	0	0
20.	Beiträge u.ä. Entgelte für Investitionstätigkeit	0,00	0	0	0	0	0	0
21.	Veräußerung von Sachvermögen	0,00	0	0	0	0	0	0
22.	Veräußerung von Finanzvermögensanlagen	0,00	0	0	0	0	0	0
23.	sonstige Investitionstätigkeit	0,00	0	0	0	0	0	0
24.	= Summe der Einzahlungen aus Investitionstätigkeit	0,00	8.200	1.000	0	0	0	0
Auszahlungen für Investitionstätigkeit								
25.	Erwerb von Grundstücken und Gebäuden	0,00	0	0	0	0	0	0

Teilhaushalt 3.1 Bauen und Wohnen
verantwortlich: FB-L III

Produkt: 54701 Einrichtungen des ÖPNV

Einzahlungen und Auszahlungen	Rechnungsergebnis	Ansatz	Ansatz	VE	Mittelfristige Ergebnis- und Finanzplanung	Mittelfristige Ergebnis- und Finanzplanung	Mittelfristige Ergebnis- und Finanzplanung ²⁾
	2009	2010	2011	2011	2012	2013	2014
- Euro-							
1	2	3	4	5	6	7	8
26. Baumaßnahmen	0,00	0	11.000	0	0	0	0
27. Erwerb von beweglichem Sachvermögen	0,00	5.000	0	0	0	0	0
28. Erwerb von Finanzvermögensanlagen	0,00	0	0	0	0	0	0
29. Aktivierbare Zuwendungen	0,00	0	0	0	0	0	0
30. Sonstige Investitionstätigkeit	0,00	0	0	0	0	0	0
31. = Summe der Auszahlungen für Investitionstätigkeit	0,00	5.000	11.000	0	0	0	0
32. = Saldo aus Investitionstätigkeit	0,00	3.200	-10.000	0	0	0	0
33. = Finanzierungsmittel-Überschuss / - Fehlbetrag	0,00	-2.200	-10.500	0	-5.400	-5.400	-5.400
Ein-, Auszahlungen aus Finanzierungstätigkeit							
34. Einzahlungen; Aufnahme von Krediten und inneren Darlehen für Investitionstätigkeit	0,00	0	0	0	0	0	0
35. Auszahlungen; Tilgung von Krediten und Rückzahlungen von inneren Darlehen für Investitionstätigkeit	0,00	0	0	0	0	0	0
36. Saldo aus Finanzierungstätigkeit	0,00	0	0	0	0	0	0
37. Finanzmittelveränderung	0,00	-2.200	-10.500	0	-5.400	-5.400	-5.400

Teilhaushalt 3.1 Bauen und Wohnen verantwortlich: FB-L III	
Produkt:	54701 Einrichtungen des ÖPNV

D. Einzeldarstellung spezieller Investitionen und Investitionsförderungsmaßnahmen

Investitionsmaßnahmen	Gesamt Invsumme.	Ansatz 2011	bisher bereitgestellt	VE 2012	VE 2013	VE 2014
	-Euro-					
1	2	3	4	5	6	7
51101020100005 Dorferneuerung Lüdersen						
54701.78210001 Buswartehallen	0,00	0	0,00	0	0	0
= Saldo	0,00	0	0,00	0	0	0
54101020110001 Bushaltestelle Calenberger Straße Gestorf, Tiefbau und Wartehäuschen						
54701.68120002 Bushaltestelle Gestorf - Förderung durch Region	1.000,00	1.000	0,00	0	0	0
54701.78720040 Bushaltestelle Gestorf - Wartehäuschen	11.000,00	11.000	0,00	0	0	0
= Saldo	-10.000,00	-10.000	0,00	0	0	0

A. Produktergebnishaushalt

Erträge- und Aufwendungen		Rechnungs- ergebnis	Ansatz	Ansatz	mittelfristige Ergebnis- und Finanz- planung	mittelfristige Ergebnis- und Finanz- planung	mittelfristige Ergebnis- und Finanz- planung					
		2009	2010	2011	2012	2013	2014					
1		-Euro-					2	3	4	5	6	7
Ordentliche Erträge												
1.	Steuern und Abgaben	0,00	0	0	0	0	0	0	0	0	0	0
2.	Zuwendungen und allgemeine Umlagen	0,00	57.600	31.800	29.600	29.600	29.600	29.600	29.600	29.600	29.600	29.600
3.	Auflösungserträge aus Sonderposten	0,00	30.600	32.900	24.900	22.500	20.100					
4.	sonstige Transfererträge	0,00	0	0	0	0	0	0	0	0	0	0
5.	öffentlich-rechtliche Entgelte	0,00	547.000	374.000	374.000	374.000	374.000	374.000	374.000	374.000	374.000	374.000
6.	privatrechtliche Entgelte	0,00	277.300	287.100	286.600	296.600	296.600	296.600	296.600	296.600	296.600	296.600
7.	Kostenerstattungen und Kostenumlagen	0,00	2.200	2.200	2.200	2.200	2.200	2.200	2.200	2.200	2.200	2.200
8.	Zinsen und ähnliche Finanzerträge	0,00	0	0	0	0	0	0	0	0	0	0
9.	aktivierte Eigenleistungen	0,00	0	0	0	0	0	0	0	0	0	0
10.	Bestandsveränderungen	0,00	0	0	0	0	0	0	0	0	0	0
11.	sonstige ordentliche Erträge	0,00	0	0	0	0	0	0	0	0	0	0
12.	= Summe ordentliche Erträge	0,00	914.700	728.000	717.300	724.900	722.500					
Ordentliche Aufwendungen												
13.	Aufwendungen für aktives Personal	0,00	378.500	446.000	446.000	446.000	446.000	446.000	446.000	446.000	446.000	446.000
14.	Aufwendungen für Versorgung	0,00	0	0	0	0	0	0	0	0	0	0
15.	Aufwendungen für Sach- und Dienstleistungen	0,00	458.800	364.400	365.100	353.400	360.600					
16.	Abschreibungen	0,00	73.800	80.900	63.200	58.200	54.700					
17.	Zinsen und ähnliche Aufwendungen	0,00	1.300	1.300	1.300	1.300	1.300	1.300	1.300	1.300	1.300	1.300
18.	Transferaufwendungen	0,00	60.000	60.000	60.000	60.000	60.000	60.000	60.000	60.000	60.000	60.000
19.	sonstige ordentliche Aufwendungen	0,00	131.600	131.800	132.400	132.400	132.400	132.400	132.400	132.400	132.400	132.400
20.	= Summe ordentliche Aufwendungen	0,00	1.104.000	1.084.400	1.068.000	1.051.300	1.055.000					
21.	= ordentliches Ergebnis Jahresüberschuss(+)/Jahresfehlbetrag(-)	0,00	-189.300	-356.400	-350.700	-326.400	-332.500					
22.	außerordentliche Erträge	0,00	0	0	0	0	0	0	0	0	0	0
23.	außerordentliche Aufwendungen	0,00	0	0	0	0	0	0	0	0	0	0
24.	= außerordentliches Ergebnis	0,00	0	0	0	0	0	0	0	0	0	0
25.	Jahresergebnis Überschuß (+)/Fehlbetrag(-)	0,00	-189.300	-356.400	-350.700	-326.400	-332.500					
26.	Erträge aus internen Leistungsbeziehungen	0,00	34.000	19.000	29.000	29.000	29.000	29.000	29.000	29.000	29.000	29.000
27.	Aufwendungen aus internen Leistungsbeziehungen	0,00	1.566.600	1.235.100	1.250.100	1.250.100	1.250.100	1.250.100	1.250.100	1.250.100	1.250.100	1.250.100
28.	= Saldo aus internen Leistungsbeziehungen	0,00	-1.532.600	-1.216.100	-1.221.100	-1.221.100	-1.221.100	-1.221.100	-1.221.100	-1.221.100	-1.221.100	-1.221.100
29.	= Ergebnis unter Berücksichtigung der internen Leistungsbeziehungen	0,00	-1.721.900	-1.572.500	-1.571.800	-1.547.500	-1.553.600					

B. Produktfinanzhaushalt

Einzahlungen und Auszahlungen	Rechnungsergebnis	Ansatz	Ansatz	VE	Mittelfristige Ergebnis- und Finanzplanung	Mittelfristige Ergebnis- und Finanzplanung	Mittelfristige Ergebnis- und Finanzplanung ²⁾
	2009	2010	2011	2011	2012	2013	2014
- Euro-							
1	2	3	4	5	6	7	8
Einzahlungen aus laufender Verwaltungstätigkeit							
1. Steuern und ähnliche Abgaben	0,00	0	0	0	0	0	0
2. Zuwendungen und allgemeine Umlagen	0,00	57.600	31.800	0	29.600	29.600	29.600
3. sonstige Transfereinzahlungen	0,00	0	0	0	0	0	0
4. öffentlich-rechtliche Entgelte	0,00	547.000	374.000	0	374.000	374.000	374.000
5. privatrechtliche Entgelte	0,00	277.300	287.100	0	286.600	296.600	296.600
6. Kostenerstattungen, Kostenumlagen	0,00	2.200	2.200	0	2.200	2.200	2.200
7. Zinsen und ähnliche Einzahlungen	0,00	0	0	0	0	0	0
8. Einzahlungen aus der Veräußerung geringwertiger Vermögensgegenstände	0,00	0	0	0	0	0	0
9. sonstige haushaltswirksame Einzahlungen	0,00	0	0	0	0	0	0
10. = Summe der Einzahlungen aus laufender Verwaltungstätigkeit	0,00	884.100	695.100	0	692.400	702.400	702.400
Auszahlungen aus laufender Verwaltungstätigkeit							
11. Auszahlungen für aktives Personal	0,00	378.500	446.000	0	446.000	446.000	446.000
12. Auszahlungen für Versorgung	0,00	0	0	0	0	0	0
13. Auszahlungen für Sach- und Dienstleistungen und für geringwertige Vermögensgegenstände	0,00	458.800	364.400	0	365.100	353.400	360.600
14. Zinsen und ähnliche Auszahlungen	0,00	1.300	1.300	0	1.300	1.300	1.300
15. Transferauszahlungen	0,00	60.000	60.000	0	60.000	60.000	60.000
16. sonstige haushaltswirksame Auszahlungen	0,00	131.600	131.800	0	132.400	132.400	132.400
17. = Summe der Auszahlungen aus laufender Verwaltungstätigkeit	0,00	1.030.200	1.003.500	0	1.004.800	993.100	1.000.300
18. = Saldo aus laufender Verwaltungstätigkeit (= Zeilen 10 und 17)	0,00	-146.100	-308.400	0	-312.400	-290.700	-297.900
Einzahlungen für Investitionstätigkeit							
19. Zuwendungen für Investitionstätigkeit	0,00	0	0	0	0	0	0
20. Beiträge u.ä. Entgelte für Investitionstätigkeit	0,00	0	0	0	0	0	0
21. Veräußerung von Sachvermögen	0,00	0	0	0	0	0	0
22. Veräußerung von Finanzvermögensanlagen	0,00	0	0	0	0	0	0
23. sonstige Investitionstätigkeit	0,00	0	0	0	0	0	0
24. = Summe der Einzahlungen aus Investitionstätigkeit	0,00	0	0	0	0	0	0
Auszahlungen für Investitionstätigkeit							
25. Erwerb von Grundstücken und Gebäuden	0,00	10.000	9.000	0	0	0	0
26. Baumaßnahmen	0,00	12.100	2.000	0	21.500	6.500	7.000

Teilhaushalt 3.2 Natur und Umweltschutz
verantwortlich: FB-L III

Einzahlungen und Auszahlungen	Rechnungsergebnis	Ansatz	Ansatz	VE	Mittelfristige Ergebnis- und Finanzplanung	Mittelfristige Ergebnis- und Finanzplanung	Mittelfristige Ergebnis- und Finanzplanung ²⁾
	2009	2010	2011	2011	2012	2013	2014
	- Euro -						
1	2	3	4	5	6	7	8
27. Erwerb von beweglichem Sachvermögen	0,00	56.300	22.000	0	66.500	67.500	68.500
28. Erwerb von Finanzvermögensanlagen	0,00	0	0	0	0	0	0
29. Aktivierbare Zuwendungen	0,00	0	0	0	0	0	0
30. Sonstige Investitionstätigkeit	0,00	0	0	0	0	0	0
31. = Summe der Auszahlungen für Investitionstätigkeit	0,00	78.400	33.000	0	88.000	74.000	75.500
32. = Saldo aus Investitionstätigkeit	0,00	-78.400	-33.000	0	-88.000	-74.000	-75.500
33. = Finanzierungsmittel-Überschuss / -Fehlbetrag	0,00	-224.500	-341.400	0	-400.400	-364.700	-373.400
Ein-, Auszahlungen aus Finanzierungstätigkeit							
34. Einzahlungen; Aufnahme von Krediten und inneren Darlehen für Investitionstätigkeit	0,00	0	0	0	0	0	0
35. Auszahlungen; Tilgung von Krediten und Rückzahlungen von inneren Darlehen für Investitionstätigkeit	0,00	0	0	0	0	0	0
36. Saldo aus Finanzierungstätigkeit	0,00	0	0	0	0	0	0
37. Finanzmittelveränderung	0,00	-224.500	-341.400	0	-400.400	-364.700	-373.400

A. Produktbeschreibungen

Produkt **3660200000** Spiel- und Bolzplätze

Produktbeschreibung

Produktbeschreibung

Bereitstellung von kindgerechten, sicheren Bewegungs- und Aufenthaltsflächen nach dem Nds. Spielplatzgesetz

Leistungen

Planung, Bau, Unterhaltung und Kontrolle öffentlicher Spiel- und Bolzplätze

Auftragsgrundlage

Ziel

Verantwortlich

Aufgabenart

Erläuterungen

B. Produktergebnishaushalt

Erträge- und Aufwendungen		Rechnungs- ergebnis	Ansatz	Ansatz	mittelfristige Ergebnis- und Finanz- planung	mittelfristige Ergebnis- und Finanz- planung	mittelfristige Ergebnis- und Finanz- planung
		2009	2010	2011	2012	2013	2014
1		-Euro-					
		2	3	4	5	6	7
Ordentliche Erträge							
1.	Steuern und Abgaben	0,00	0	0	0	0	0
2.	Zuwendungen und allgemeine Umlagen	0,00	0	0	0	0	0
3.	Auflösungserträge aus Sonderposten	0,00	30.600	28.600	20.600	18.200	15.800
4.	sonstige Transfererträge	0,00	0	0	0	0	0
5.	öffentlich-rechtliche Entgelte	0,00	0	0	0	0	0
6.	privatrechtliche Entgelte	0,00	0	0	0	0	0
7.	Kostenerstattungen und Kostenumlagen	0,00	0	0	0	0	0
8.	Zinsen und ähnliche Finanzerträge	0,00	0	0	0	0	0
9.	aktivierte Eigenleistungen	0,00	0	0	0	0	0
10.	Bestandsveränderungen	0,00	0	0	0	0	0
11.	sonstige ordentliche Erträge	0,00	0	0	0	0	0
12.	= Summe ordentliche Erträge	0,00	30.600	28.600	20.600	18.200	15.800
Ordentliche Aufwendungen							
13.	Aufwendungen für aktives Personal	0,00	7.500	7.700	7.700	7.700	7.700
14.	Aufwendungen für Versorgung	0,00	0	0	0	0	0
15.	Aufwendungen für Sach- und Dienstleistungen	0,00	30.800	25.200	28.000	30.500	30.500
16.	Abschreibungen	0,00	56.000	54.800	45.000	40.200	36.900
17.	Zinsen und ähnliche Aufwendungen	0,00	0	0	0	0	0
18.	Transferaufwendungen	0,00	0	0	0	0	0
19.	sonstige ordentliche Aufwendungen	0,00	0	100	100	100	100
20.	= Summe ordentliche Aufwendungen	0,00	94.300	87.800	80.800	78.500	75.200
21.	= ordentliches Ergebnis Jahresüberschuss(+)/Jahresfehlbetrag(-)	0,00	-63.700	-59.200	-60.200	-60.300	-59.400
22.	außerordentliche Erträge	0,00	0	0	0	0	0
23.	außerordentliche Aufwendungen	0,00	0	0	0	0	0
24.	= außerordentliches Ergebnis	0,00	0	0	0	0	0
25.	Jahresergebnis Überschuß (+)/Fehlbetrag(-)	0,00	-63.700	-59.200	-60.200	-60.300	-59.400
26.	Erträge aus internen Leistungsbeziehungen	0,00	0	0	0	0	0
27.	Aufwendungen aus internen Leistungsbeziehungen	0,00	177.100	210.700	210.700	210.700	210.700
28.	= Saldo aus internen Leistungsbeziehungen	0,00	-177.100	-210.700	-210.700	-210.700	-210.700
29.	= Ergebnis unter Berücksichtigung der internen Leistungsbeziehungen	0,00	-240.800	-269.900	-270.900	-271.000	-270.100

C. Produktfinanzhaushalt

Einzahlungen und Auszahlungen		Rechnungs- ergebnis	Ansatz	Ansatz	VE	Mittelfristige Ergebnis- und Finanz- planung	Mittelfristige Ergebnis- und Finanz- planung	Mittelfristige Ergebnis- und Finanz- planung ²⁾
		2009	2010	2011	2011	2012	2013	2014
		- Euro-						
1		2	3	4	5	6	7	8
Einzahlungen aus laufender Verwaltungstätigkeit								
1.	Steuern und ähnliche Abgaben	0,00	0	0	0	0	0	0
2.	Zuwendungen und allgemeine Umlagen	0,00	0	0	0	0	0	0
3.	sonstige Transfereinzahlungen	0,00	0	0	0	0	0	0
4.	öffentlich-rechtliche Entgelte	0,00	0	0	0	0	0	0
5.	privatrechtliche Entgelte	0,00	0	0	0	0	0	0
6.	Kostenerstattungen, Kostenumlagen	0,00	0	0	0	0	0	0
7.	Zinsen und ähnliche Einzahlungen	0,00	0	0	0	0	0	0
8.	Einzahlungen aus der Veräußerung geringwertiger Vermögensgegenstände	0,00	0	0	0	0	0	0
9.	sonstige haushaltswirksame Einzahlungen	0,00	0	0	0	0	0	0
10.	= Summe der Einzahlungen aus laufender Verwaltungstätigkeit	0,00	0	0	0	0	0	0
Auszahlungen aus laufender Verwaltungstätigkeit								
11.	Auszahlungen für aktives Personal	0,00	7.500	7.700	0	7.700	7.700	7.700
12.	Auszahlungen für Versorgung	0,00	0	0	0	0	0	0
13.	Auszahlungen für Sach- und Dienstleistungen und für geringwertige Vermögensgegenstände	0,00	30.800	25.200	0	28.000	30.500	30.500
14.	Zinsen und ähnliche Auszahlungen	0,00	0	0	0	0	0	0
15.	Transferauszahlungen	0,00	0	0	0	0	0	0
16.	sonstige haushaltswirksame Auszahlungen	0,00	0	100	0	100	100	100
17.	= Summe der Auszahlungen aus laufender Verwaltungstätigkeit	0,00	38.300	33.000	0	35.800	38.300	38.300
18.	= Saldo aus laufender Verwaltungstätigkeit (= Zeilen 10 und 17)	0,00	-38.300	-33.000	0	-35.800	-38.300	-38.300
Einzahlungen für Investitionstätigkeit								
19.	Zuwendungen für Investitionstätigkeit	0,00	0	0	0	0	0	0
20.	Beiträge u.ä. Entgelte für Investitionstätigkeit	0,00	0	0	0	0	0	0
21.	Veräußerung von Sachvermögen	0,00	0	0	0	0	0	0
22.	Veräußerung von Finanzvermögensanlagen	0,00	0	0	0	0	0	0
23.	sonstige Investitionstätigkeit	0,00	0	0	0	0	0	0
24.	= Summe der Einzahlungen aus Investitionstätigkeit	0,00	0	0	0	0	0	0
Auszahlungen für Investitionstätigkeit								
25.	Erwerb von Grundstücken und Gebäuden	0,00	0	0	0	0	0	0

Stadt Springe

Teilhaushalt 3.2 Natur und Umweltschutz

verantwortlich: FB-L III

Produkt:

36602 Spiel- und Bolzplätze

Einzahlungen und Auszahlungen	Rechnungs- ergebnis	Ansatz	Ansatz	VE	Mittelfristige Ergebnis- und Finanz- planung	Mittelfristige Ergebnis- und Finanz- planung	Mittelfristige Ergebnis- und Finanz- planung ²⁾
	2009	2010	2011	2011	2012	2013	2014
- Euro-							
1	2	3	4	5	6	7	8
26. Baumaßnahmen	0,00	10.000	0	0	5.000	5.000	5.000
27. Erwerb von beweglichem Sachvermögen	0,00	18.000	8.000	0	33.000	33.000	33.000
28. Erwerb von Finanzvermögensanlagen	0,00	0	0	0	0	0	0
29. Aktivierbare Zuwendungen	0,00	0	0	0	0	0	0
30. Sonstige Investitionstätigkeit	0,00	0	0	0	0	0	0
31. = Summe der Auszahlungen für Investitionstätigkeit	0,00	28.000	8.000	0	38.000	38.000	38.000
32. = Saldo aus Investitionstätigkeit	0,00	-28.000	-8.000	0	-38.000	-38.000	-38.000
33. = Finanzierungsmittel-Überschuss / - Fehlbetrag	0,00	-66.300	-41.000	0	-73.800	-76.300	-76.300
Ein-, Auszahlungen aus Finanzierungstätigkeit							
34. Einzahlungen; Aufnahme von Krediten und inneren Darlehen für Investitionstätigkeit	0,00	0	0	0	0	0	0
35. Auszahlungen; Tilgung von Krediten und Rückzahlungen von inneren Darlehen für Investitionstätigkeit	0,00	0	0	0	0	0	0
36. Saldo aus Finanzierungstätigkeit	0,00	0	0	0	0	0	0
37. Finanzmittelveränderung	0,00	-66.300	-41.000	0	-73.800	-76.300	-76.300

D. Einzeldarstellung spezieller Investitionen und Investitionsförderungsmaßnahmen

Investitionsmaßnahmen	Gesamt Invsumme.	Ansatz 2011	bisher bereitgestellt	VE 2012	VE 2013	VE 2014
	-Euro-					
1	2	3	4	5	6	7
36602020110002 Spielplätze - Erneuerung Spielgeräte						
36602.78311012 Spielgeräte	5.000,00	5.000	0,00	0	0	0
= Saldo	-5.000,00	-5.000	0,00	0	0	0
36602020110003 Sammelposten Sport- und Spielplätze						
36602.78312000 Erneuerung Geräte (Sammelposten)	3.000,00	3.000	0,00	0	0	0
= Saldo	-3.000,00	-3.000	0,00	0	0	0
36602020120001 Erneuerung Spielplätze (Einbauten)						
36602.78720000 Ersatz abgängiger Einbauten	5.000,00	0	0,00	0	0	0
= Saldo	-5.000,00	0	0,00	0	0	0
36602020120002 Spielplätze - Erneuerung Spielgeräte						
36602.78311012 Spielgeräte	30.000,00	0	0,00	0	0	0
= Saldo	-30.000,00	0	0,00	0	0	0
36602020120003 Sammelposten Sport- und Spielplätze						
36602.78312000 Erneuerung Geräte (Sammelposten)	3.000,00	0	0,00	0	0	0
= Saldo	-3.000,00	0	0,00	0	0	0
36602020130001 Erneuerung Spielplätze (Einbauten)						
36602.78720000 Erneuerung Spielplätze, abgängige Einbauten	5.000,00	0	0,00	0	0	0
= Saldo	-5.000,00	0	0,00	0	0	0
36602020130002 Spielplätze - Erneuerung Spielgeräte						
36602.78311012 Spielgeräte	30.000,00	0	0,00	0	0	0
= Saldo	-30.000,00	0	0,00	0	0	0
36602020130003 Sammelposten Sport- und Spielplätze						
36602.78312000 Erneuerung Geräte (Sammelposten)	3.000,00	0	0,00	0	0	0
= Saldo	-3.000,00	0	0,00	0	0	0
36602020140001 Erneuerung Spielplätze (Einbauten)						
36602.78720000 Erneuerung Spielplätze, abgängige Einbauten	5.000,00	0	0,00	0	0	0
= Saldo	-5.000,00	0	0,00	0	0	0
36602020140002 Spielplätze - Erneuerung Spielgeräte						
36602.78311012 Spielgeräte	30.000,00	0	0,00	0	0	0
= Saldo	-30.000,00	0	0,00	0	0	0
36602020140003 Sammelposten Sport- und Spielplätze						
36602.78312000 Erneuerung Geräte (Sammelposten)	3.000,00	0	0,00	0	0	0
= Saldo	-3.000,00	0	0,00	0	0	0

A. Produktbeschreibungen

Produkt **5510100000** Parkanlagen und öffentliche Grünflächen

Produktbeschreibung

Produktbeschreibung

Planung, Bau und Unterhaltung öffentlichen Grüns im Siedlungsbereich und an Verkehrsflächen

Leistungen

Bau, Pflege und Gestaltung öffentlichen Grüns im Siedlungsbereich

Kontrolle und Erhaltung der Verkehrssicherheit des öffentlichen Grüns

Auftragsgrundlage

Ziel

Verantwortlich

Aufgabenart

Erläuterungen

Teilhaushalt 3.2 Natur und Umweltschutz
verantwortlich: FB-L III

Produkt: 55101 Parkanlagen und öffentliche Grünflächen

B. Produktergebnishaushalt

Erträge- und Aufwendungen		Rechnungs- ergebnis	Ansatz	Ansatz	mittelfristige Ergebnis- und Finanz- planung	mittelfristige Ergebnis- und Finanz- planung	mittelfristige Ergebnis- und Finanz- planung	
		2009	2010	2011	2012	2013	2014	
1		-Euro-						
		2	3	4	5	6	7	
Ordentliche Erträge								
1.	Steuern und Abgaben	0,00	0	0	0	0	0	
2.	Zuwendungen und allgemeine Umlagen	0,00	0	0	0	0	0	
3.	Auflösungserträge aus Sonderposten	0,00	0	0	0	0	0	
4.	sonstige Transfererträge	0,00	0	0	0	0	0	
5.	öffentlich-rechtliche Entgelte	0,00	0	0	0	0	0	
6.	privatrechtliche Entgelte	0,00	200	200	400	400	400	
7.	Kostenerstattungen und Kostenumlagen	0,00	0	0	0	0	0	
8.	Zinsen und ähnliche Finanzerträge	0,00	0	0	0	0	0	
9.	aktivierte Eigenleistungen	0,00	0	0	0	0	0	
10.	Bestandsveränderungen	0,00	0	0	0	0	0	
11.	sonstige ordentliche Erträge	0,00	0	0	0	0	0	
12.	= Summe ordentliche Erträge	0,00	200	200	400	400	400	
Ordentliche Aufwendungen								
13.	Aufwendungen für aktives Personal	0,00	25.600	25.700	25.700	25.700	25.700	
14.	Aufwendungen für Versorgung	0,00	0	0	0	0	0	
15.	Aufwendungen für Sach- und Dienstleistungen	0,00	113.800	101.300	105.500	109.800	111.800	
16.	Abschreibungen	0,00	500	1.200	1.200	1.200	1.200	
17.	Zinsen und ähnliche Aufwendungen	0,00	0	0	0	0	0	
18.	Transferaufwendungen	0,00	0	0	0	0	0	
19.	sonstige ordentliche Aufwendungen	0,00	1.200	1.300	1.300	1.300	1.300	
20.	= Summe ordentliche Aufwendungen	0,00	141.100	129.500	133.700	138.000	140.000	
21.	= ordentliches Ergebnis Jahresüberschuss(+)/Jahresfehlbetrag(-)	0,00	-140.900	-129.300	-133.300	-137.600	-139.600	
22.	außerordentliche Erträge	0,00	0	0	0	0	0	
23.	außerordentliche Aufwendungen	0,00	0	0	0	0	0	
24.	= außerordentliches Ergebnis	0,00	0	0	0	0	0	
25.	Jahresergebnis Überschuß (+)/Fehlbetrag(-)	0,00	-140.900	-129.300	-133.300	-137.600	-139.600	
26.	Erträge aus internen Leistungsbeziehungen	0,00	0	0	0	0	0	
27.	Aufwendungen aus internen Leistungsbeziehungen	0,00	657.200	410.700	410.700	410.700	410.700	
28.	= Saldo aus internen Leistungsbeziehungen	0,00	-657.200	-410.700	-410.700	-410.700	-410.700	
29.	= Ergebnis unter Berücksichtigung der internen Leistungsbeziehungen	0,00	-798.100	-540.000	-544.000	-548.300	-550.300	

Teilhaushalt 3.2 Natur und Umweltschutz

verantwortlich: FB-L III

Produkt:

55101 Parkanlagen und öffentliche Grünflächen

C. Produktfinanzhaushalt

Einzahlungen und Auszahlungen		Rechnungs-	Ansatz	Ansatz	VE	Mittelfristige	Mittelfristige	Mittelfristige
		ergebnis				Ergebnis-	Ergebnis-	Ergebnis-
		2009	2010	2011	2011	Ergebnis-	Ergebnis-	Ergebnis-
		- Euro-						
1		2	3	4	5	6	7	8
Einzahlungen aus laufender Verwaltungstätigkeit								
1.	Steuern und ähnliche Abgaben	0,00	0	0	0	0	0	0
2.	Zuwendungen und allgemeine Umlagen	0,00	0	0	0	0	0	0
3.	sonstige Transfereinzahlungen	0,00	0	0	0	0	0	0
4.	öffentlich-rechtliche Entgelte	0,00	0	0	0	0	0	0
5.	privatrechtliche Entgelte	0,00	200	200	0	400	400	400
6.	Kostenerstattungen, Kostenumlagen	0,00	0	0	0	0	0	0
7.	Zinsen und ähnliche Einzahlungen	0,00	0	0	0	0	0	0
8.	Einzahlungen aus der Veräußerung geringwertiger Vermögensgegenstände	0,00	0	0	0	0	0	0
9.	sonstige haushaltswirksame Einzahlungen	0,00	0	0	0	0	0	0
10.	= Summe der Einzahlungen aus laufender Verwaltungstätigkeit	0,00	200	200	0	400	400	400
Auszahlungen aus laufender Verwaltungstätigkeit								
11.	Auszahlungen für aktives Personal	0,00	25.600	25.700	0	25.700	25.700	25.700
12.	Auszahlungen für Versorgung	0,00	0	0	0	0	0	0
13.	Auszahlungen für Sach- und Dienstleistungen und für geringwertige Vermögensgegenstände	0,00	113.800	101.300	0	105.500	109.800	111.800
14.	Zinsen und ähnliche Auszahlungen	0,00	0	0	0	0	0	0
15.	Transferauszahlungen	0,00	0	0	0	0	0	0
16.	sonstige haushaltswirksame Auszahlungen	0,00	1.200	1.300	0	1.300	1.300	1.300
17.	= Summe der Auszahlungen aus laufender Verwaltungstätigkeit	0,00	140.600	128.300	0	132.500	136.800	138.800
18.	= Saldo aus laufender Verwaltungstätigkeit (= Zeilen 10 und 17)	0,00	-140.400	-128.100	0	-132.100	-136.400	-138.400
Einzahlungen für Investitionstätigkeit								
19.	Zuwendungen für Investitionstätigkeit	0,00	0	0	0	0	0	0
20.	Beiträge u.ä. Entgelte für Investitionstätigkeit	0,00	0	0	0	0	0	0
21.	Veräußerung von Sachvermögen	0,00	0	0	0	0	0	0
22.	Veräußerung von Finanzvermögensanlagen	0,00	0	0	0	0	0	0
23.	sonstige Investitionstätigkeit	0,00	0	0	0	0	0	0
24.	= Summe der Einzahlungen aus Investitionstätigkeit	0,00	0	0	0	0	0	0
Auszahlungen für Investitionstätigkeit								
25.	Erwerb von Grundstücken und Gebäuden	0,00	0	0	0	0	0	0

Stadt Springe

Teilhaushalt 3.2 Natur und Umweltschutz

verantwortlich: FB-L III

Produkt: 55101 Parkanlagen und öffentliche Grünflächen

Einzahlungen und Auszahlungen	Rechnungsergebnis	Ansatz	Ansatz	VE	Mittelfristige Ergebnis- und Finanzplanung	Mittelfristige Ergebnis- und Finanzplanung	Mittelfristige Ergebnis- und Finanzplanung ²⁾
	2009	2010	2011	2011	2012	2013	2014
- Euro-							
1	2	3	4	5	6	7	8
26. Baumaßnahmen	0,00	0	0	0	0	0	0
27. Erwerb von beweglichem Sachvermögen	0,00	5.000	2.000	0	5.500	5.500	6.000
28. Erwerb von Finanzvermögensanlagen	0,00	0	0	0	0	0	0
29. Aktivierbare Zuwendungen	0,00	0	0	0	0	0	0
30. Sonstige Investitionstätigkeit	0,00	0	0	0	0	0	0
31. = Summe der Auszahlungen für Investitionstätigkeit	0,00	5.000	2.000	0	5.500	5.500	6.000
32. = Saldo aus Investitionstätigkeit	0,00	-5.000	-2.000	0	-5.500	-5.500	-6.000
33. = Finanzierungsmittel-Überschuss / -Fehlbetrag	0,00	-145.400	-130.100	0	-137.600	-141.900	-144.400
Ein-, Auszahlungen aus Finanzierungstätigkeit							
34. Einzahlungen; Aufnahme von Krediten und inneren Darlehen für Investitionstätigkeit	0,00	0	0	0	0	0	0
35. Auszahlungen; Tilgung von Krediten und Rückzahlungen von inneren Darlehen für Investitionstätigkeit	0,00	0	0	0	0	0	0
36. Saldo aus Finanzierungstätigkeit	0,00	0	0	0	0	0	0
37. Finanzmittelveränderung	0,00	-145.400	-130.100	0	-137.600	-141.900	-144.400

D. Einzeldarstellung spezieller Investitionen und Investitionsförderungsmaßnahmen

Investitionsmaßnahmen	Gesamt Invsumme.	Ansatz 2011	bisher bereitgestellt	VE 2012	VE 2013	VE 2014
	-Euro-					
1	2	3	4	5	6	7
55101020110003 Sammelposten Parkanlagen/ Grünflächen						
55101.78312000 Erneuerung VG >150 € < 1000 €	2.000,00	2.000	0,00	0	0	0
= Saldo	-2.000,00	-2.000	0,00	0	0	0
55101020120003 Sammelposten Parkanlagen/ Grünflächen						
55101.78312000 Erneuerung VG >150 € < 1000 €	5.500,00	0	0,00	0	0	0
= Saldo	-5.500,00	0	0,00	0	0	0
55101020130003 Sammelposten Parkanlagen/ Grünflächen						
55101.78312000 Erneuerung VG >150 € < 1000 €	5.500,00	0	0,00	0	0	0
= Saldo	-5.500,00	0	0,00	0	0	0
55101020140003 Sammelposten Parkanlagen/ Grünflächen						
55101.78312000 Erneuerung VG >150 € < 1000 €	6.000,00	0	0,00	0	0	0
= Saldo	-6.000,00	0	0,00	0	0	0

A. Produktbeschreibungen

Produkt 551020000 Naherholung

Produktbeschreibung

Produktbeschreibung
Bereitstellung des Waldes für Erholung und Freizeit

Leistungen
Erstellung und Pflege von Erholungseinrichtungen
Erstellung und Pflege von (Wander-) Wegen
Schaffung von ästhetischen Waldbildern
Schaffung von Ausblicken, Offenhalten von Waldwiesentälern
Schaffung von Waldparkplätzen und Wanderweg-Ausschilderung
Erhaltung und Pflege von kulturhistorischen Gütern (z.B. Bodendenkmäler)
Müllbeseitigung
Herausarbeiten der ökologischen Vielfalt „am Wegesrand“
"Förderung und Lenkung von Sportlern + Wanderern hin zu mehr Naturverträglichkeit"

Auftragsgrundlage

Ziel

Verantwortlich

Aufgabenart

Erläuterungen

B. Produktergebnishaushalt

Erträge- und Aufwendungen		Rechnungs- ergebnis	Ansatz	Ansatz	mittelfristige Ergebnis- und Finanz- planung	mittelfristige Ergebnis- und Finanz- planung	mittelfristige Ergebnis- und Finanz- planung					
		2009	2010	2011	2012	2013	2014					
1		-Euro-					2	3	4	5	6	7
Ordentliche Erträge												
1.	Steuern und Abgaben	0,00	0	0	0	0	0	0	0	0	0	0
2.	Zuwendungen und allgemeine Umlagen	0,00	0	0	0	0	0	0	0	0	0	0
3.	Auflösungserträge aus Sonderposten	0,00	0	0	0	0	0	0	0	0	0	0
4.	sonstige Transfererträge	0,00	0	0	0	0	0	0	0	0	0	0
5.	öffentlich-rechtliche Entgelte	0,00	0	0	0	0	0	0	0	0	0	0
6.	privatrechtliche Entgelte	0,00	7.200	7.200	7.200	7.200	7.200	7.200	7.200	7.200	7.200	7.200
7.	Kostenerstattungen und Kostenumlagen	0,00	0	0	0	0	0	0	0	0	0	0
8.	Zinsen und ähnliche Finanzerträge	0,00	0	0	0	0	0	0	0	0	0	0
9.	aktivierte Eigenleistungen	0,00	0	0	0	0	0	0	0	0	0	0
10.	Bestandsveränderungen	0,00	0	0	0	0	0	0	0	0	0	0
11.	sonstige ordentliche Erträge	0,00	0	0	0	0	0	0	0	0	0	0
12.	= Summe ordentliche Erträge	0,00	7.200	7.200	7.200	7.200	7.200	7.200	7.200	7.200	7.200	7.200
Ordentliche Aufwendungen												
13.	Aufwendungen für aktives Personal	0,00	33.300	34.500	34.500	34.500	34.500	34.500	34.500	34.500	34.500	34.500
14.	Aufwendungen für Versorgung	0,00	0	0	0	0	0	0	0	0	0	0
15.	Aufwendungen für Sach- und Dienstleistungen	0,00	3.900	3.900	3.900	3.900	3.900	3.900	3.900	3.900	3.900	3.900
16.	Abschreibungen	0,00	0	600	600	600	600	600	600	600	600	600
17.	Zinsen und ähnliche Aufwendungen	0,00	0	0	0	0	0	0	0	0	0	0
18.	Transferaufwendungen	0,00	0	0	0	0	0	0	0	0	0	0
19.	sonstige ordentliche Aufwendungen	0,00	0	0	0	0	0	0	0	0	0	0
20.	= Summe ordentliche Aufwendungen	0,00	37.200	39.000	39.000	39.000	39.000	39.000	39.000	39.000	39.000	39.000
21.	= ordentliches Ergebnis Jahresüberschuss(+)/Jahresfehlbetrag(-)	0,00	-30.000	-31.800	-31.800	-31.800	-31.800	-31.800	-31.800	-31.800	-31.800	-31.800
22.	außerordentliche Erträge	0,00	0	0	0	0	0	0	0	0	0	0
23.	außerordentliche Aufwendungen	0,00	0	0	0	0	0	0	0	0	0	0
24.	= außerordentliches Ergebnis	0,00	0	0	0	0	0	0	0	0	0	0
25.	Jahresergebnis Überschuß (+)/Fehlbetrag(-)	0,00	-30.000	-31.800	-31.800	-31.800	-31.800	-31.800	-31.800	-31.800	-31.800	-31.800
26.	Erträge aus internen Leistungsbeziehungen	0,00	0	0	0	0	0	0	0	0	0	0
27.	Aufwendungen aus internen Leistungsbeziehungen	0,00	20.100	4.700	19.700	19.700	19.700	19.700	19.700	19.700	19.700	19.700
28.	= Saldo aus internen Leistungsbeziehungen	0,00	-20.100	-4.700	-19.700	-19.700	-19.700	-19.700	-19.700	-19.700	-19.700	-19.700
29.	= Ergebnis unter Berücksichtigung der internen Leistungsbeziehungen	0,00	-50.100	-36.500	-51.500	-51.500	-51.500	-51.500	-51.500	-51.500	-51.500	-51.500

C. Produktfinanzhaushalt

Einzahlungen und Auszahlungen		Rechnungs-	Ansatz	Ansatz	VE	Mittelfristige	Mittelfristige	Mittelfristige
		ergebnis				Ergebnis-	Ergebnis-	Ergebnis-
		2009	2010	2011	2011	Ergebnis-	Ergebnis-	Ergebnis-
		- Euro-						
1		2	3	4	5	6	7	8
Einzahlungen aus laufender Verwaltungstätigkeit								
1.	Steuern und ähnliche Abgaben	0,00	0	0	0	0	0	0
2.	Zuwendungen und allgemeine Umlagen	0,00	0	0	0	0	0	0
3.	sonstige Transfereinzahlungen	0,00	0	0	0	0	0	0
4.	öffentlich-rechtliche Entgelte	0,00	0	0	0	0	0	0
5.	privatrechtliche Entgelte	0,00	7.200	7.200	0	7.200	7.200	7.200
6.	Kostenerstattungen, Kostenumlagen	0,00	0	0	0	0	0	0
7.	Zinsen und ähnliche Einzahlungen	0,00	0	0	0	0	0	0
8.	Einzahlungen aus der Veräußerung geringwertiger Vermögensgegenstände	0,00	0	0	0	0	0	0
9.	sonstige haushaltswirksame Einzahlungen	0,00	0	0	0	0	0	0
10.	= Summe der Einzahlungen aus laufender Verwaltungstätigkeit	0,00	7.200	7.200	0	7.200	7.200	7.200
Auszahlungen aus laufender Verwaltungstätigkeit								
11.	Auszahlungen für aktives Personal	0,00	33.300	34.500	0	34.500	34.500	34.500
12.	Auszahlungen für Versorgung	0,00	0	0	0	0	0	0
13.	Auszahlungen für Sach- und Dienstleistungen und für geringwertige Vermögensgegenstände	0,00	3.900	3.900	0	3.900	3.900	3.900
14.	Zinsen und ähnliche Auszahlungen	0,00	0	0	0	0	0	0
15.	Transferauszahlungen	0,00	0	0	0	0	0	0
16.	sonstige haushaltswirksame Auszahlungen	0,00	0	0	0	0	0	0
17.	= Summe der Auszahlungen aus laufender Verwaltungstätigkeit	0,00	37.200	38.400	0	38.400	38.400	38.400
18.	= Saldo aus laufender Verwaltungstätigkeit (= Zeilen 10 und 17)	0,00	-30.000	-31.200	0	-31.200	-31.200	-31.200
Einzahlungen für Investitionstätigkeit								
19.	Zuwendungen für Investitionstätigkeit	0,00	0	0	0	0	0	0
20.	Beiträge u.ä. Entgelte für Investitionstätigkeit	0,00	0	0	0	0	0	0
21.	Veräußerung von Sachvermögen	0,00	0	0	0	0	0	0
22.	Veräußerung von Finanzvermögensanlagen	0,00	0	0	0	0	0	0
23.	sonstige Investitionstätigkeit	0,00	0	0	0	0	0	0
24.	= Summe der Einzahlungen aus Investitionstätigkeit	0,00	0	0	0	0	0	0
Auszahlungen für Investitionstätigkeit								
25.	Erwerb von Grundstücken und Gebäuden	0,00	0	0	0	0	0	0

Stadt Springe

Teilhaushalt 3.2 Natur und Umweltschutz

verantwortlich: FB-L III

Produkt: 55102 Naherholung

Einzahlungen und Auszahlungen	Rechnungsergebnis	Ansatz	Ansatz	VE	Mittelfristige Ergebnis- und Finanzplanung	Mittelfristige Ergebnis- und Finanzplanung	Mittelfristige Ergebnis- und Finanzplanung ²⁾
	2009	2010	2011	2011	2012	2013	2014
- Euro -							
1	2	3	4	5	6	7	8
26. Baumaßnahmen	0,00	0	0	0	0	0	0
27. Erwerb von beweglichem Sachvermögen	0,00	11.500	0	0	2.000	2.000	2.000
28. Erwerb von Finanzvermögensanlagen	0,00	0	0	0	0	0	0
29. Aktivierbare Zuwendungen	0,00	0	0	0	0	0	0
30. Sonstige Investitionstätigkeit	0,00	0	0	0	0	0	0
31. = Summe der Auszahlungen für Investitionstätigkeit	0,00	11.500	0	0	2.000	2.000	2.000
32. = Saldo aus Investitionstätigkeit	0,00	-11.500	0	0	-2.000	-2.000	-2.000
33. = Finanzierungsmittel-Überschuss / - Fehlbetrag	0,00	-41.500	-31.200	0	-33.200	-33.200	-33.200
Ein-, Auszahlungen aus Finanzierungstätigkeit							
34. Einzahlungen; Aufnahme von Krediten und inneren Darlehen für Investitionstätigkeit	0,00	0	0	0	0	0	0
35. Auszahlungen; Tilgung von Krediten und Rückzahlungen von inneren Darlehen für Investitionstätigkeit	0,00	0	0	0	0	0	0
36. Saldo aus Finanzierungstätigkeit	0,00	0	0	0	0	0	0
37. Finanzmittelveränderung	0,00	-41.500	-31.200	0	-33.200	-33.200	-33.200

D. Einzeldarstellung spezieller Investitionen und Investitionsförderungsmaßnahmen

Investitionsmaßnahmen	Gesamt Invsumme.	Ansatz 2011	bisher bereitgestellt	VE 2012	VE 2013	VE 2014
	-Euro-					
1	2	3	4	5	6	7
55102020100001 Naherholungseinrichtungen						
55102.78311012	12.224,72	0	0,00	0	0	0
= Saldo	-12.224,72	0	0,00	0	0	0

A. Produktbeschreibungen

Produkt	5520100000	Öffentliche Gewässer/Wasserbauliche
Produktbeschreibung		
Produktbeschreibung Aufrechterhaltung des geordneten Wasserabflusses nach dem Wasserhaushaltsgesetz und dem Nds. Wassergesetz		
Leistungen Planung, Bau, Unterhaltung und Pflege öffentlicher Gewässer und wasserbaulicher Anlagen. (Becken, Aufweitungen Renaturierungen, Wasserläufe, Gräben etc.) Bearbeitung von Wasserrechtsangelegenheiten Unterhaltungsverbände		
Auftragsgrundlage		
Ziel		
Verantwortlich		
Aufgabenart		
Erläuterungen		

B. Produktergebnishaushalt

Erträge- und Aufwendungen		Rechnungs- ergebnis	Ansatz	Ansatz	mittelfristige Ergebnis- und Finanz- planung	mittelfristige Ergebnis- und Finanz- planung	mittelfristige Ergebnis- und Finanz- planung					
		2009	2010	2011	2012	2013	2014					
1		-Euro-					2	3	4	5	6	7
Ordentliche Erträge												
1.	Steuern und Abgaben	0,00	0	0	0	0	0	0	0	0	0	0
2.	Zuwendungen und allgemeine Umlagen	0,00	0	0	0	0	0	0	0	0	0	0
3.	Auflösungserträge aus Sonderposten	0,00	0	0	0	0	0	0	0	0	0	0
4.	sonstige Transfererträge	0,00	0	0	0	0	0	0	0	0	0	0
5.	öffentlich-rechtliche Entgelte	0,00	0	0	0	0	0	0	0	0	0	0
6.	privatrechtliche Entgelte	0,00	0	0	0	0	0	0	0	0	0	0
7.	Kostenerstattungen und Kostenumlagen	0,00	0	0	0	0	0	0	0	0	0	0
8.	Zinsen und ähnliche Finanzerträge	0,00	0	0	0	0	0	0	0	0	0	0
9.	aktivierte Eigenleistungen	0,00	0	0	0	0	0	0	0	0	0	0
10.	Bestandsveränderungen	0,00	0	0	0	0	0	0	0	0	0	0
11.	sonstige ordentliche Erträge	0,00	0	0	0	0	0	0	0	0	0	0
12.	= Summe ordentliche Erträge	0,00	0	0	0	0	0	0	0	0	0	0
Ordentliche Aufwendungen												
13.	Aufwendungen für aktives Personal	0,00	16.000	16.300	16.300	16.300	16.300	16.300	16.300	16.300	16.300	16.300
14.	Aufwendungen für Versorgung	0,00	0	0	0	0	0	0	0	0	0	0
15.	Aufwendungen für Sach- und Dienstleistungen	0,00	7.800	7.800	8.800	9.800	10.800	10.800	10.800	10.800	10.800	10.800
16.	Abschreibungen	0,00	0	200	200	200	200	200	200	200	200	200
17.	Zinsen und ähnliche Aufwendungen	0,00	0	0	0	0	0	0	0	0	0	0
18.	Transferaufwendungen	0,00	0	0	0	0	0	0	0	0	0	0
19.	sonstige ordentliche Aufwendungen	0,00	120.700	120.600	120.600	120.600	120.600	120.600	120.600	120.600	120.600	120.600
20.	= Summe ordentliche Aufwendungen	0,00	144.500	144.900	145.900	146.900	147.900	147.900	147.900	147.900	147.900	147.900
21.	= ordentliches Ergebnis Jahresüberschuss(+)/Jahresfehlbetrag(-)	0,00	-144.500	-144.900	-145.900	-146.900	-147.900	-147.900	-147.900	-147.900	-147.900	-147.900
22.	außerordentliche Erträge	0,00	0	0	0	0	0	0	0	0	0	0
23.	außerordentliche Aufwendungen	0,00	0	0	0	0	0	0	0	0	0	0
24.	= außerordentliches Ergebnis	0,00	0	0	0	0	0	0	0	0	0	0
25.	Jahresergebnis Überschuß (+)/Fehlbetrag(-)	0,00	-144.500	-144.900	-145.900	-146.900	-147.900	-147.900	-147.900	-147.900	-147.900	-147.900
26.	Erträge aus internen Leistungsbeziehungen	0,00	0	0	0	0	0	0	0	0	0	0
27.	Aufwendungen aus internen Leistungsbeziehungen	0,00	166.900	93.700	93.700	93.700	93.700	93.700	93.700	93.700	93.700	93.700
28.	= Saldo aus internen Leistungsbeziehungen	0,00	-166.900	-93.700	-93.700	-93.700	-93.700	-93.700	-93.700	-93.700	-93.700	-93.700
29.	= Ergebnis unter Berücksichtigung der internen Leistungsbeziehungen	0,00	-311.400	-238.600	-239.600	-240.600	-241.600	-241.600	-241.600	-241.600	-241.600	-241.600

C. Produktfinanzhaushalt

Einzahlungen und Auszahlungen		Rechnungs- ergebnis	Ansatz	Ansatz	VE	Mittelfristige Ergebnis- und Finanz- planung	Mittelfristige Ergebnis- und Finanz- planung	Mittelfristige Ergebnis- und Finanz- planung ²⁾
		2009	2010	2011	2011	2012	2013	2014
		- Euro-						
1		2	3	4	5	6	7	8
Einzahlungen aus laufender Verwaltungstätigkeit								
1.	Steuern und ähnliche Abgaben	0,00	0	0	0	0	0	0
2.	Zuwendungen und allgemeine Umlagen	0,00	0	0	0	0	0	0
3.	sonstige Transfereinzahlungen	0,00	0	0	0	0	0	0
4.	öffentlich-rechtliche Entgelte	0,00	0	0	0	0	0	0
5.	privatrechtliche Entgelte	0,00	0	0	0	0	0	0
6.	Kostenerstattungen, Kostenumlagen	0,00	0	0	0	0	0	0
7.	Zinsen und ähnliche Einzahlungen	0,00	0	0	0	0	0	0
8.	Einzahlungen aus der Veräußerung geringwertiger Vermögensgegenstände	0,00	0	0	0	0	0	0
9.	sonstige haushaltswirksame Einzahlungen	0,00	0	0	0	0	0	0
10.	= Summe der Einzahlungen aus laufender Verwaltungstätigkeit	0,00	0	0	0	0	0	0
Auszahlungen aus laufender Verwaltungstätigkeit								
11.	Auszahlungen für aktives Personal	0,00	16.000	16.300	0	16.300	16.300	16.300
12.	Auszahlungen für Versorgung	0,00	0	0	0	0	0	0
13.	Auszahlungen für Sach- und Dienstleistungen und für geringwertige Vermögensgegenstände	0,00	7.800	7.800	0	8.800	9.800	10.800
14.	Zinsen und ähnliche Auszahlungen	0,00	0	0	0	0	0	0
15.	Transferauszahlungen	0,00	0	0	0	0	0	0
16.	sonstige haushaltswirksame Auszahlungen	0,00	120.700	120.600	0	120.600	120.600	120.600
17.	= Summe der Auszahlungen aus laufender Verwaltungstätigkeit	0,00	144.500	144.700	0	145.700	146.700	147.700
18.	= Saldo aus laufender Verwaltungstätigkeit (= Zeilen 10 und 17)	0,00	-144.500	-144.700	0	-145.700	-146.700	-147.700
Einzahlungen für Investitionstätigkeit								
19.	Zuwendungen für Investitionstätigkeit	0,00	0	0	0	0	0	0
20.	Beiträge u.ä. Entgelte für Investitionstätigkeit	0,00	0	0	0	0	0	0
21.	Veräußerung von Sachvermögen	0,00	0	0	0	0	0	0
22.	Veräußerung von Finanzvermögensanlagen	0,00	0	0	0	0	0	0
23.	sonstige Investitionstätigkeit	0,00	0	0	0	0	0	0
24.	= Summe der Einzahlungen aus Investitionstätigkeit	0,00	0	0	0	0	0	0
Auszahlungen für Investitionstätigkeit								
25.	Erwerb von Grundstücken und Gebäuden	0,00	0	0	0	0	0	0

Stadt Springe

Teilhaushalt 3.2 Natur und Umweltschutz

verantwortlich: FB-L III

Produkt:

55201 Öffentliche Gewässer/Wasserbauliche Anlagen

Einzahlungen und Auszahlungen	Rechnungs- ergebnis	Ansatz	Ansatz	VE	Mittelfristige Ergebnis- und Finanz- planung	Mittelfristige Ergebnis- und Finanz- planung	Mittelfristige Ergebnis- und Finanz- planung ²⁾
	2009	2010	2011	2011	2012	2013	2014
- Euro-							
1	2	3	4	5	6	7	8
26. Baumaßnahmen	0,00	1.000	1.000	0	1.500	1.500	2.000
27. Erwerb von beweglichem Sachvermögen	0,00	2.500	2.500	0	3.000	4.000	4.500
28. Erwerb von Finanzvermögensanlagen	0,00	0	0	0	0	0	0
29. Aktivierbare Zuwendungen	0,00	0	0	0	0	0	0
30. Sonstige Investitionstätigkeit	0,00	0	0	0	0	0	0
31. = Summe der Auszahlungen für Investitionstätigkeit	0,00	3.500	3.500	0	4.500	5.500	6.500
32. = Saldo aus Investitionstätigkeit	0,00	-3.500	-3.500	0	-4.500	-5.500	-6.500
33. = Finanzierungsmittel-Überschuss / - Fehlbetrag	0,00	-148.000	-148.200	0	-150.200	-152.200	-154.200
Ein-, Auszahlungen aus Finanzierungstätigkeit							
34. Einzahlungen; Aufnahme von Krediten und inneren Darlehen für Investitionstätigkeit	0,00	0	0	0	0	0	0
35. Auszahlungen; Tilgung von Krediten und Rückzahlungen von inneren Darlehen für Investitionstätigkeit	0,00	0	0	0	0	0	0
36. Saldo aus Finanzierungstätigkeit	0,00	0	0	0	0	0	0
37. Finanzmittelveränderung	0,00	-148.000	-148.200	0	-150.200	-152.200	-154.200

D. Einzeldarstellung spezieller Investitionen und Investitionsförderungsmaßnahmen

Investitionsmaßnahmen	Gesamt Invsumme.	Ansatz 2011	bisher bereitgestellt	VE 2012	VE 2013	VE 2014
	-Euro-					
1	2	3	4	5	6	7
55201020110001 Auszahlungen für Sachvermögen über 1.000 €						
55201.78311012 Sachvermögen über 1000 € netto	1.500,00	1.500	0,00	0	0	0
= Saldo	-1.500,00	-1.500	0,00	0	0	0
55201020110002 Sammelposten Wasserbau						
55201.78312000 Vermögensgegenstände über 150 € bis 1000 € netto	1.000,00	1.000	0,00	0	0	0
= Saldo	-1.000,00	-1.000	0,00	0	0	0
55201020110003 Auszahlungen für sonstige Baumaßnahmen						
55201.78730000	1.000,00	1.000	0,00	0	0	0
= Saldo	-1.000,00	-1.000	0,00	0	0	0
55201020120001 Auszahlungen für Sachvermögen über 1.000 €						
55201.78311012 Sachvermögen über 1000 € netto	2.000,00	0	0,00	0	0	0
= Saldo	-2.000,00	0	0,00	0	0	0
55201020120002 Sammelposten Wasserbau						
55201.78312000 Vermögensgegenstände über 150 € bis 1000 € netto	1.000,00	0	0,00	0	0	0
= Saldo	-1.000,00	0	0,00	0	0	0
55201020120003 Auszahlungen für sonstige Baumaßnahmen						
55201.78730000	1.500,00	0	0,00	0	0	0
= Saldo	-1.500,00	0	0,00	0	0	0
55201020130001 Auszahlungen für Sachvermögen über 1.000 €						
55201.78311012 Sachvermögen über 1000 € netto	2.500,00	0	0,00	0	0	0
= Saldo	-2.500,00	0	0,00	0	0	0
55201020130002 Sammelposten Wasserbau						
55201.78312000 Vermögensgegenstände über 150 € bis 1000 € netto	1.500,00	0	0,00	0	0	0
= Saldo	-1.500,00	0	0,00	0	0	0
55201020130003 Auszahlungen für sonstige Baumaßnahmen						
55201.78730000	1.500,00	0	0,00	0	0	0
= Saldo	-1.500,00	0	0,00	0	0	0
55201020140001 Auszahlungen für Sachvermögen über 1.000 €						
55201.78311012 Sachvermögen über 1000 € netto	3.000,00	0	0,00	0	0	0
= Saldo	-3.000,00	0	0,00	0	0	0
55201020140002 Sammelposten Wasserbau						
55201.78312000 Vermögensgegenstände über 150 € bis 1000 € netto	1.500,00	0	0,00	0	0	0
= Saldo	-1.500,00	0	0,00	0	0	0
55201020140003 Auszahlungen für sonstige Baumaßnahmen						
55201.78730000	2.000,00	0	0,00	0	0	0
= Saldo	-2.000,00	0	0,00	0	0	0

A. Produktbeschreibungen

Produkt **5530100000** Friedhofs- und Bestattungswesen

Produktbeschreibung

Produktbeschreibung

Sicherstellung des geordneten Bestattungswesens gemäß Niedersächsischem Bestattungsgesetz

Leistungen

Planung, Bau, Unterhaltung und Pflege von Friedhofsflächen mit der Möglichkeit verschiedener Bestattungsarten

Bereitstellung sicherer und gepflegter Friedhofsflächen und -einrichtungen

Bereitstellung von Dienstleistungen und sonstigen Einrichtungen

Betreuung und Beratung von Nutzungsberechtigten

Auftragsgrundlage

Ziel

Verantwortlich

Aufgabenart

Erläuterungen

Teilhaushalt 3.2 Natur und Umweltschutz
verantwortlich: FB-L III

Produkt: 55301 Friedhofs- und Bestattungswesen

B. Produktergebnishaushalt

Erträge- und Aufwendungen		Rechnungs- ergebnis	Ansatz	Ansatz	mittelfristige Ergebnis- und Finanz- planung	mittelfristige Ergebnis- und Finanz- planung	mittelfristige Ergebnis- und Finanz- planung	
		2009	2010	2011	2012	2013	2014	
1		-Euro-						
		2	3	4	5	6	7	
Ordentliche Erträge								
1.	Steuern und Abgaben	0,00	0	0	0	0	0	
2.	Zuwendungen und allgemeine Umlagen	0,00	0	0	0	0	0	
3.	Auflösungserträge aus Sonderposten	0,00	0	0	0	0	0	
4.	sonstige Transfererträge	0,00	0	0	0	0	0	
5.	öffentlich-rechtliche Entgelte	0,00	547.000	374.000	374.000	374.000	374.000	
6.	privatrechtliche Entgelte	0,00	86.200	85.300	85.300	85.300	85.300	
7.	Kostenerstattungen und Kostenumlagen	0,00	2.200	2.200	2.200	2.200	2.200	
8.	Zinsen und ähnliche Finanzerträge	0,00	0	0	0	0	0	
9.	aktivierte Eigenleistungen	0,00	0	0	0	0	0	
10.	Bestandsveränderungen	0,00	0	0	0	0	0	
11.	sonstige ordentliche Erträge	0,00	0	0	0	0	0	
12.	= Summe ordentliche Erträge	0,00	635.400	461.500	461.500	461.500	461.500	
Ordentliche Aufwendungen								
13.	Aufwendungen für aktives Personal	0,00	56.200	62.100	62.100	62.100	62.100	
14.	Aufwendungen für Versorgung	0,00	0	0	0	0	0	
15.	Aufwendungen für Sach- und Dienstleistungen	0,00	151.100	122.800	124.000	104.000	104.100	
16.	Abschreibungen	0,00	5.500	6.900	6.900	6.700	6.500	
17.	Zinsen und ähnliche Aufwendungen	0,00	0	0	0	0	0	
18.	Transferaufwendungen	0,00	0	0	0	0	0	
19.	sonstige ordentliche Aufwendungen	0,00	1.000	1.200	1.200	1.200	1.200	
20.	= Summe ordentliche Aufwendungen	0,00	213.800	193.000	194.200	174.000	173.900	
21.	= ordentliches Ergebnis Jahresüberschuss(+)/Jahresfehlbetrag(-)	0,00	421.600	268.500	267.300	287.500	287.600	
22.	außerordentliche Erträge	0,00	0	0	0	0	0	
23.	außerordentliche Aufwendungen	0,00	0	0	0	0	0	
24.	= außerordentliches Ergebnis	0,00	0	0	0	0	0	
25.	Jahresergebnis Überschuß (+)/Fehlbetrag(-)	0,00	421.600	268.500	267.300	287.500	287.600	
26.	Erträge aus internen Leistungsbeziehungen	0,00	4.000	4.000	4.000	4.000	4.000	
27.	Aufwendungen aus internen Leistungsbeziehungen	0,00	526.000	488.000	488.000	488.000	488.000	
28.	= Saldo aus internen Leistungsbeziehungen	0,00	-522.000	-484.000	-484.000	-484.000	-484.000	
29.	= Ergebnis unter Berücksichtigung der internen Leistungsbeziehungen	0,00	-100.400	-215.500	-216.700	-196.500	-196.400	

Teilhaushalt 3.2 Natur und Umweltschutz
verantwortlich: FB-L III

Produkt: 55301 Friedhofs- und Bestattungswesen

C. Produktfinanzhaushalt

Einzahlungen und Auszahlungen		Rechnungsergebnis	Ansatz	Ansatz	VE	Mittelfristige Ergebnis- und Finanzplanung	Mittelfristige Ergebnis- und Finanzplanung	Mittelfristige Ergebnis- und Finanzplanung ²⁾
		2009	2010	2011	2011	2012	2013	2014
		- Euro-						
1		2	3	4	5	6	7	8
Einzahlungen aus laufender Verwaltungstätigkeit								
1.	Steuern und ähnliche Abgaben	0,00	0	0	0	0	0	0
2.	Zuwendungen und allgemeine Umlagen	0,00	0	0	0	0	0	0
3.	sonstige Transfereinzahlungen	0,00	0	0	0	0	0	0
4.	öffentlich-rechtliche Entgelte	0,00	547.000	374.000	0	374.000	374.000	374.000
5.	privatrechtliche Entgelte	0,00	86.200	85.300	0	85.300	85.300	85.300
6.	Kostenerstattungen, Kostenumlagen	0,00	2.200	2.200	0	2.200	2.200	2.200
7.	Zinsen und ähnliche Einzahlungen	0,00	0	0	0	0	0	0
8.	Einzahlungen aus der Veräußerung geringwertiger Vermögensgegenstände	0,00	0	0	0	0	0	0
9.	sonstige haushaltswirksame Einzahlungen	0,00	0	0	0	0	0	0
10.	= Summe der Einzahlungen aus laufender Verwaltungstätigkeit	0,00	635.400	461.500	0	461.500	461.500	461.500
Auszahlungen aus laufender Verwaltungstätigkeit								
11.	Auszahlungen für aktives Personal	0,00	56.200	62.100	0	62.100	62.100	62.100
12.	Auszahlungen für Versorgung	0,00	0	0	0	0	0	0
13.	Auszahlungen für Sach- und Dienstleistungen und für geringwertige Vermögensgegenstände	0,00	151.100	122.800	0	124.000	104.000	104.100
14.	Zinsen und ähnliche Auszahlungen	0,00	0	0	0	0	0	0
15.	Transferauszahlungen	0,00	0	0	0	0	0	0
16.	sonstige haushaltswirksame Auszahlungen	0,00	1.000	1.200	0	1.200	1.200	1.200
17.	= Summe der Auszahlungen aus laufender Verwaltungstätigkeit	0,00	208.300	186.100	0	187.300	167.300	167.400
18.	= Saldo aus laufender Verwaltungstätigkeit (= Zeilen 10 und 17)	0,00	427.100	275.400	0	274.200	294.200	294.100
Einzahlungen für Investitionstätigkeit								
19.	Zuwendungen für Investitionstätigkeit	0,00	0	0	0	0	0	0
20.	Beiträge u.ä. Entgelte für Investitionstätigkeit	0,00	0	0	0	0	0	0
21.	Veräußerung von Sachvermögen	0,00	0	0	0	0	0	0
22.	Veräußerung von Finanzvermögensanlagen	0,00	0	0	0	0	0	0
23.	sonstige Investitionstätigkeit	0,00	0	0	0	0	0	0
24.	= Summe der Einzahlungen aus Investitionstätigkeit	0,00	0	0	0	0	0	0
Auszahlungen für Investitionstätigkeit								
25.	Erwerb von Grundstücken und Gebäuden	0,00	0	0	0	0	0	0

Stadt Springe

Teilhaushalt 3.2 Natur und Umweltschutz

verantwortlich: FB-L III

Produkt: 55301 Friedhofs- und Bestattungswesen

Einzahlungen und Auszahlungen	Rechnungsergebnis	Ansatz	Ansatz	VE	Mittelfristige Ergebnis- und Finanzplanung	Mittelfristige Ergebnis- und Finanzplanung	Mittelfristige Ergebnis- und Finanzplanung ²⁾
	2009	2010	2011	2011	2012	2013	2014
- Euro-							
1	2	3	4	5	6	7	8
26. Baumaßnahmen	0,00	0	0	0	15.000	0	0
27. Erwerb von beweglichem Sachvermögen	0,00	16.000	8.000	0	23.000	23.000	23.000
28. Erwerb von Finanzvermögensanlagen	0,00	0	0	0	0	0	0
29. Aktivierbare Zuwendungen	0,00	0	0	0	0	0	0
30. Sonstige Investitionstätigkeit	0,00	0	0	0	0	0	0
31. = Summe der Auszahlungen für Investitionstätigkeit	0,00	16.000	8.000	0	38.000	23.000	23.000
32. = Saldo aus Investitionstätigkeit	0,00	-16.000	-8.000	0	-38.000	-23.000	-23.000
33. = Finanzierungsmittel-Überschuss / - Fehlbetrag	0,00	411.100	267.400	0	236.200	271.200	271.100
Ein-, Auszahlungen aus Finanzierungstätigkeit							
34. Einzahlungen; Aufnahme von Krediten und inneren Darlehen für Investitionstätigkeit	0,00	0	0	0	0	0	0
35. Auszahlungen; Tilgung von Krediten und Rückzahlungen von inneren Darlehen für Investitionstätigkeit	0,00	0	0	0	0	0	0
36. Saldo aus Finanzierungstätigkeit	0,00	0	0	0	0	0	0
37. Finanzmittelveränderung	0,00	411.100	267.400	0	236.200	271.200	271.100

D. Einzeldarstellung spezieller Investitionen und Investitionsförderungsmaßnahmen

Investitionsmaßnahmen	Gesamt Invsumme.	Ansatz 2011	bisher bereitgestellt	VE 2012	VE 2013	VE 2014
	-Euro-					
1	2	3	4	5	6	7
55301020110010 Sammelposten Friedhofs- und Bestattungswesen						
55301.78312000 Erneuerung Sitzbänke	8.000,00	8.000	0,00	0	0	0
= Saldo	-8.000,00	-8.000	0,00	0	0	0
55301020120001 Friedhofskapelle Alvesrode "Regenwasseranschluss"						
55301.78710029 Regenwasseranschluss Friedhofskapelle Alvesrode	15.000,00	0	0,00	0	0	0
= Saldo	-15.000,00	0	0,00	0	0	0
55301020120009 Friedhöfe - sonstige Kapellenausstattung über 1.000 € in Bennigsen, Eldagsen, Völksen, Altenhagen I						
55301.78311012 Kapellenausstattung > 1000 €	15.000,00	0	0,00	0	0	0
= Saldo	-15.000,00	0	0,00	0	0	0
55301020120010 Sammelposten Friedhofs- und Bestattungswesen						
55301.78312000 Erneuerung Sitzbänke	8.000,00	0	0,00	0	0	0
= Saldo	-8.000,00	0	0,00	0	0	0
55301020130009 Friedhöfe - sonstige Kapellenausstattung über 1.000 € in Bennigsen, Eldagsen, Völksen, Altenhagen I						
55301.78311012 Kapellenausstattung > 1000 €	15.000,00	0	0,00	0	0	0
= Saldo	-15.000,00	0	0,00	0	0	0
55301020130010 Sammelposten Friedhofs- und Bestattungswesen						
55301.78312000 Erneuerung Sitzbänke	8.000,00	0	0,00	0	0	0
= Saldo	-8.000,00	0	0,00	0	0	0
55301020140009 Friedhöfe - sonstige Kapellenausstattung über 1.000 € in Bennigsen, Eldagsen, Völksen, Altenhagen I						
55301.78311012 Kapellenausstattung > 1000 €	15.000,00	0	0,00	0	0	0
= Saldo	-15.000,00	0	0,00	0	0	0
55301020140010 Sammelposten Friedhofs- und Bestattungswesen						
55301.78312000 Erneuerung Sitzbänke	8.000,00	0	0,00	0	0	0
= Saldo	-8.000,00	0	0,00	0	0	0

A. Produktbeschreibungen

Produkt **5540100000** Naturschutz und Landschaftspflege

Produktbeschreibung

Produktbeschreibung

Wahrung der Angelegenheiten des Natur- und Landschaftsschutzes

Leistungen

Erarbeitung von Stellungnahmen zu örtlichen und überörtlichen Planungen

Naturschutzfachliche Bearbeitung und Betreuung von Bauleitplänen

Planung und verfahrenstechnische Abwicklung von Begrünungsmaßnahmen

in der Feldflur, Biotopschutz, -pflege und -vernetzung, Artenschutz

Führung von Katastern / Erstellung von Umweltberichten

Fortschreibung des Landschaftsplanes

Öffentlichkeitsarbeit und Beratung von Einwohner/-innen, Ratsgremien und Fachämtern

Naturnahe Umgestaltung der Gewässer

Auftragsgrundlage

Ziel

Verantwortlich

Aufgabenart

Erläuterungen

Teilhaushalt 3.2 Natur und Umweltschutz
verantwortlich: FB-L III

Produkt: 55401 Naturschutz und Landschaftspflege

B. Produktergebnishaushalt

Erträge- und Aufwendungen		Rechnungs- ergebnis	Ansatz	Ansatz	mittelfristige Ergebnis- und Finanz- planung	mittelfristige Ergebnis- und Finanz- planung	mittelfristige Ergebnis- und Finanz- planung					
		2009	2010	2011	2012	2013	2014					
1		-Euro-					2	3	4	5	6	7
Ordentliche Erträge												
1.	Steuern und Abgaben	0,00	0	0	0	0	0	0	0	0	0	0
2.	Zuwendungen und allgemeine Umlagen	0,00	0	0	0	0	0	0	0	0	0	0
3.	Auflösungserträge aus Sonderposten	0,00	0	4.300	4.300	4.300	4.300	4.300	4.300	4.300	4.300	4.300
4.	sonstige Transfererträge	0,00	0	0	0	0	0	0	0	0	0	0
5.	öffentlich-rechtliche Entgelte	0,00	0	0	0	0	0	0	0	0	0	0
6.	privatrechtliche Entgelte	0,00	0	0	0	0	0	0	0	0	0	0
7.	Kostenerstattungen und Kostenumlagen	0,00	0	0	0	0	0	0	0	0	0	0
8.	Zinsen und ähnliche Finanzerträge	0,00	0	0	0	0	0	0	0	0	0	0
9.	aktivierte Eigenleistungen	0,00	0	0	0	0	0	0	0	0	0	0
10.	Bestandsveränderungen	0,00	0	0	0	0	0	0	0	0	0	0
11.	sonstige ordentliche Erträge	0,00	0	0	0	0	0	0	0	0	0	0
12.	= Summe ordentliche Erträge	0,00	0	4.300	4.300	4.300	4.300	4.300	4.300	4.300	4.300	4.300
Ordentliche Aufwendungen												
13.	Aufwendungen für aktives Personal	0,00	54.700	54.600	54.600	54.600	54.600	54.600	54.600	54.600	54.600	54.600
14.	Aufwendungen für Versorgung	0,00	0	0	0	0	0	0	0	0	0	0
15.	Aufwendungen für Sach- und Dienstleistungen	0,00	8.100	6.000	7.900	8.000	10.100	8.000	10.100	8.000	10.100	10.100
16.	Abschreibungen	0,00	0	6.100	6.100	6.100	6.100	6.100	6.100	6.100	6.100	6.100
17.	Zinsen und ähnliche Aufwendungen	0,00	0	0	0	0	0	0	0	0	0	0
18.	Transferaufwendungen	0,00	0	0	0	0	0	0	0	0	0	0
19.	sonstige ordentliche Aufwendungen	0,00	800	700	800	800	800	800	800	800	800	800
20.	= Summe ordentliche Aufwendungen	0,00	63.600	67.400	69.400	69.500	71.600	69.500	71.600	69.500	71.600	71.600
21.	= ordentliches Ergebnis Jahresüberschuss(+)/Jahresfehlbetrag(-)	0,00	-63.600	-63.100	-65.100	-65.200	-67.300	-65.200	-67.300	-65.200	-67.300	-67.300
22.	außerordentliche Erträge	0,00	0	0	0	0	0	0	0	0	0	0
23.	außerordentliche Aufwendungen	0,00	0	0	0	0	0	0	0	0	0	0
24.	= außerordentliches Ergebnis	0,00	0	0	0	0	0	0	0	0	0	0
25.	Jahresergebnis Überschuß (+)/Fehlbetrag(-)	0,00	-63.600	-63.100	-65.100	-65.200	-67.300	-65.200	-67.300	-65.200	-67.300	-67.300
26.	Erträge aus internen Leistungsbeziehungen	0,00	0	0	0	0	0	0	0	0	0	0
27.	Aufwendungen aus internen Leistungsbeziehungen	0,00	7.600	16.400	16.400	16.400	16.400	16.400	16.400	16.400	16.400	16.400
28.	= Saldo aus internen Leistungsbeziehungen	0,00	-7.600	-16.400	-16.400	-16.400	-16.400	-16.400	-16.400	-16.400	-16.400	-16.400
29.	= Ergebnis unter Berücksichtigung der internen Leistungsbeziehungen	0,00	-71.200	-79.500	-81.500	-81.600	-83.700	-81.600	-83.700	-81.600	-83.700	-83.700

Teilhaushalt 3.2 Natur und Umweltschutz
verantwortlich: FB-L III

Produkt: 55401 Naturschutz und Landschaftspflege

C. Produktfinanzhaushalt

Einzahlungen und Auszahlungen		Rechnungs-	Ansatz	Ansatz	VE	Mittelfristige	Mittelfristige	Mittelfristige
		ergebnis				Ergebnis-	Ergebnis-	Ergebnis-
		2009	2010	2011	2011	Ergebnis-	Ergebnis-	Ergebnis-
		- Euro-						
1		2	3	4	5	6	7	8
Einzahlungen aus laufender Verwaltungstätigkeit								
1.	Steuern und ähnliche Abgaben	0,00	0	0	0	0	0	0
2.	Zuwendungen und allgemeine Umlagen	0,00	0	0	0	0	0	0
3.	sonstige Transfereinzahlungen	0,00	0	0	0	0	0	0
4.	öffentlich-rechtliche Entgelte	0,00	0	0	0	0	0	0
5.	privatrechtliche Entgelte	0,00	0	0	0	0	0	0
6.	Kostenerstattungen, Kostenumlagen	0,00	0	0	0	0	0	0
7.	Zinsen und ähnliche Einzahlungen	0,00	0	0	0	0	0	0
8.	Einzahlungen aus der Veräußerung geringwertiger Vermögensgegenstände	0,00	0	0	0	0	0	0
9.	sonstige haushaltswirksame Einzahlungen	0,00	0	0	0	0	0	0
10.	= Summe der Einzahlungen aus laufender Verwaltungstätigkeit	0,00	0	0	0	0	0	0
Auszahlungen aus laufender Verwaltungstätigkeit								
11.	Auszahlungen für aktives Personal	0,00	54.700	54.600	0	54.600	54.600	54.600
12.	Auszahlungen für Versorgung	0,00	0	0	0	0	0	0
13.	Auszahlungen für Sach- und Dienstleistungen und für geringwertige Vermögensgegenstände	0,00	8.100	6.000	0	7.900	8.000	10.100
14.	Zinsen und ähnliche Auszahlungen	0,00	0	0	0	0	0	0
15.	Transferauszahlungen	0,00	0	0	0	0	0	0
16.	sonstige haushaltswirksame Auszahlungen	0,00	800	700	0	800	800	800
17.	= Summe der Auszahlungen aus laufender Verwaltungstätigkeit	0,00	63.600	61.300	0	63.300	63.400	65.500
18.	= Saldo aus laufender Verwaltungstätigkeit (= Zeilen 10 und 17)	0,00	-63.600	-61.300	0	-63.300	-63.400	-65.500
Einzahlungen für Investitionstätigkeit								
19.	Zuwendungen für Investitionstätigkeit	0,00	0	0	0	0	0	0
20.	Beiträge u.ä. Entgelte für Investitionstätigkeit	0,00	0	0	0	0	0	0
21.	Veräußerung von Sachvermögen	0,00	0	0	0	0	0	0
22.	Veräußerung von Finanzvermögensanlagen	0,00	0	0	0	0	0	0
23.	sonstige Investitionstätigkeit	0,00	0	0	0	0	0	0
24.	= Summe der Einzahlungen aus Investitionstätigkeit	0,00	0	0	0	0	0	0
Auszahlungen für Investitionstätigkeit								
25.	Erwerb von Grundstücken und Gebäuden	0,00	10.000	9.000	0	0	0	0

Stadt Springe

Teilhaushalt 3.2 Natur und Umweltschutz

verantwortlich: FB-L III

Produkt: 55401 Naturschutz und Landschaftspflege

Einzahlungen und Auszahlungen	Rechnungsergebnis	Ansatz	Ansatz	VE	Mittelfristige Ergebnis- und Finanzplanung	Mittelfristige Ergebnis- und Finanzplanung	Mittelfristige Ergebnis- und Finanzplanung ²⁾
	2009	2010	2011	2011	2012	2013	2014
- Euro -							
1	2	3	4	5	6	7	8
26. Baumaßnahmen	0,00	100	0	0	0	0	0
27. Erwerb von beweglichem Sachvermögen	0,00	0	0	0	0	0	0
28. Erwerb von Finanzvermögensanlagen	0,00	0	0	0	0	0	0
29. Aktivierbare Zuwendungen	0,00	0	0	0	0	0	0
30. Sonstige Investitionstätigkeit	0,00	0	0	0	0	0	0
31. = Summe der Auszahlungen für Investitionstätigkeit	0,00	10.100	9.000	0	0	0	0
32. = Saldo aus Investitionstätigkeit	0,00	-10.100	-9.000	0	0	0	0
33. = Finanzierungsmittel-Überschuss / -Fehlbetrag	0,00	-73.700	-70.300	0	-63.300	-63.400	-65.500
Ein-, Auszahlungen aus Finanzierungstätigkeit							
34. Einzahlungen; Aufnahme von Krediten und inneren Darlehen für Investitionstätigkeit	0,00	0	0	0	0	0	0
35. Auszahlungen; Tilgung von Krediten und Rückzahlungen von inneren Darlehen für Investitionstätigkeit	0,00	0	0	0	0	0	0
36. Saldo aus Finanzierungstätigkeit	0,00	0	0	0	0	0	0
37. Finanzmittelveränderung	0,00	-73.700	-70.300	0	-63.300	-63.400	-65.500

D. Einzeldarstellung spezieller Investitionen und Investitionsförderungsmaßnahmen

Investitionsmaßnahmen	Gesamt Invsumme.	Ansatz 2011	bisher bereitgestellt	VE 2012	VE 2013	VE 2014
	-Euro-					
1	2	3	4	5	6	7
55401020110003 Grundstückserwerb im Rahmen von Ausgleichsmaßnahmen						
55401.78210009 Grundstücke Ausgleichsmaßnahme	9.000,00	9.000	0,00	0	0	0
= Saldo	-9.000,00	-9.000	0,00	0	0	0

A. Produktbeschreibungen

Produkt	5550100000	Stadforst
Produktbeschreibung		
Produktbeschreibung Bewirtschaftung städtischer Forsten Erhaltung, Förderung und Stärkung des Ökosystems Wald		
Leistungen Holzwirtschaft Sicherheit und Ordnung Jagd-, Forst-, Landschafts-, Natur- und Artenschutz Leistungen für Dritte, z.B. Amtshilfe und Beratungen Öffentlichkeitsarbeit Wildgatter-Bewirtschaftung		
Auftragsgrundlage		
Ziel		
Verantwortlich		
Aufgabenart		
Erläuterungen		

B. Produktergebnishaushalt

Erträge- und Aufwendungen		Rechnungs- ergebnis	Ansatz	Ansatz	mittelfristige Ergebnis- und Finanz- planung	mittelfristige Ergebnis- und Finanz- planung	mittelfristige Ergebnis- und Finanz- planung					
		2009	2010	2011	2012	2013	2014					
1		-Euro-					2	3	4	5	6	7
Ordentliche Erträge												
1.	Steuern und Abgaben	0,00	0	0	0	0	0	0	0	0	0	0
2.	Zuwendungen und allgemeine Umlagen	0,00	0	0	0	0	0	0	0	0	0	0
3.	Auflösungserträge aus Sonderposten	0,00	0	0	0	0	0	0	0	0	0	0
4.	sonstige Transfererträge	0,00	0	0	0	0	0	0	0	0	0	0
5.	öffentlich-rechtliche Entgelte	0,00	0	0	0	0	0	0	0	0	0	0
6.	privatrechtliche Entgelte	0,00	183.700	194.400	193.700	203.700	203.700	203.700	203.700	203.700	203.700	203.700
7.	Kostenerstattungen und Kostenumlagen	0,00	0	0	0	0	0	0	0	0	0	0
8.	Zinsen und ähnliche Finanzerträge	0,00	0	0	0	0	0	0	0	0	0	0
9.	aktivierte Eigenleistungen	0,00	0	0	0	0	0	0	0	0	0	0
10.	Bestandsveränderungen	0,00	0	0	0	0	0	0	0	0	0	0
11.	sonstige ordentliche Erträge	0,00	0	0	0	0	0	0	0	0	0	0
12.	= Summe ordentliche Erträge	0,00	183.700	194.400	193.700	203.700	203.700	203.700	203.700	203.700	203.700	203.700
Ordentliche Aufwendungen												
13.	Aufwendungen für aktives Personal	0,00	130.500	131.200	131.200	131.200	131.200	131.200	131.200	131.200	131.200	131.200
14.	Aufwendungen für Versorgung	0,00	0	0	0	0	0	0	0	0	0	0
15.	Aufwendungen für Sach- und Dienstleistungen	0,00	68.700	87.800	78.900	79.300	81.300	81.300	81.300	81.300	81.300	81.300
16.	Abschreibungen	0,00	11.800	11.100	3.200	3.200	3.200	3.200	3.200	3.200	3.200	3.200
17.	Zinsen und ähnliche Aufwendungen	0,00	1.300	1.300	1.300	1.300	1.300	1.300	1.300	1.300	1.300	1.300
18.	Transferaufwendungen	0,00	0	0	0	0	0	0	0	0	0	0
19.	sonstige ordentliche Aufwendungen	0,00	7.800	7.800	8.300	8.300	8.300	8.300	8.300	8.300	8.300	8.300
20.	= Summe ordentliche Aufwendungen	0,00	220.100	239.200	222.900	223.300	225.300	225.300	225.300	225.300	225.300	225.300
21.	= ordentliches Ergebnis Jahresüberschuss(+)/Jahresfehlbetrag(-)	0,00	-36.400	-44.800	-29.200	-19.600	-21.600	-21.600	-21.600	-21.600	-21.600	-21.600
22.	außerordentliche Erträge	0,00	0	0	0	0	0	0	0	0	0	0
23.	außerordentliche Aufwendungen	0,00	0	0	0	0	0	0	0	0	0	0
24.	= außerordentliches Ergebnis	0,00	0	0	0	0	0	0	0	0	0	0
25.	Jahresergebnis Überschuß (+)/Fehlbetrag(-)	0,00	-36.400	-44.800	-29.200	-19.600	-21.600	-21.600	-21.600	-21.600	-21.600	-21.600
26.	Erträge aus internen Leistungsbeziehungen	0,00	30.000	15.000	25.000	25.000	25.000	25.000	25.000	25.000	25.000	25.000
27.	Aufwendungen aus internen Leistungsbeziehungen	0,00	6.600	6.200	6.200	6.200	6.200	6.200	6.200	6.200	6.200	6.200
28.	= Saldo aus internen Leistungsbeziehungen	0,00	23.400	8.800	18.800	18.800	18.800	18.800	18.800	18.800	18.800	18.800
29.	= Ergebnis unter Berücksichtigung der internen Leistungsbeziehungen	0,00	-13.000	-36.000	-10.400	-800	-2.800	-2.800	-2.800	-2.800	-2.800	-2.800

Stadt Springe

Teilhaushalt 3.2 Natur und Umweltschutz

verantwortlich: FB-L III

Produkt:

55501 Stadforst

C. Produktfinanzhaushalt

Einzahlungen und Auszahlungen		Rechnungs-	Ansatz	Ansatz	VE	Mittelfristige	Mittelfristige	Mittelfristige
		ergebnis				Ergebnis-	Ergebnis-	Ergebnis-
		2009	2010	2011	2011	Ergebnis-	Ergebnis-	Ergebnis-
		- Euro-						
1		2	3	4	5	6	7	8
Einzahlungen aus laufender Verwaltungstätigkeit								
1.	Steuern und ähnliche Abgaben	0,00	0	0	0	0	0	0
2.	Zuwendungen und allgemeine Umlagen	0,00	0	0	0	0	0	0
3.	sonstige Transfereinzahlungen	0,00	0	0	0	0	0	0
4.	öffentlich-rechtliche Entgelte	0,00	0	0	0	0	0	0
5.	privatrechtliche Entgelte	0,00	183.700	194.400	0	193.700	203.700	203.700
6.	Kostenerstattungen, Kostenumlagen	0,00	0	0	0	0	0	0
7.	Zinsen und ähnliche Einzahlungen	0,00	0	0	0	0	0	0
8.	Einzahlungen aus der Veräußerung geringwertiger Vermögensgegenstände	0,00	0	0	0	0	0	0
9.	sonstige haushaltswirksame Einzahlungen	0,00	0	0	0	0	0	0
10.	= Summe der Einzahlungen aus laufender Verwaltungstätigkeit	0,00	183.700	194.400	0	193.700	203.700	203.700
Auszahlungen aus laufender Verwaltungstätigkeit								
11.	Auszahlungen für aktives Personal	0,00	130.500	131.200	0	131.200	131.200	131.200
12.	Auszahlungen für Versorgung	0,00	0	0	0	0	0	0
13.	Auszahlungen für Sach- und Dienstleistungen und für geringwertige Vermögensgegenstände	0,00	68.700	87.800	0	78.900	79.300	81.300
14.	Zinsen und ähnliche Auszahlungen	0,00	1.300	1.300	0	1.300	1.300	1.300
15.	Transferauszahlungen	0,00	0	0	0	0	0	0
16.	sonstige haushaltswirksame Auszahlungen	0,00	7.800	7.800	0	8.300	8.300	8.300
17.	= Summe der Auszahlungen aus laufender Verwaltungstätigkeit	0,00	208.300	228.100	0	219.700	220.100	222.100
18.	= Saldo aus laufender Verwaltungstätigkeit (= Zeilen 10 und 17)	0,00	-24.600	-33.700	0	-26.000	-16.400	-18.400
Einzahlungen für Investitionstätigkeit								
19.	Zuwendungen für Investitionstätigkeit	0,00	0	0	0	0	0	0
20.	Beiträge u.ä. Entgelte für Investitionstätigkeit	0,00	0	0	0	0	0	0
21.	Veräußerung von Sachvermögen	0,00	0	0	0	0	0	0
22.	Veräußerung von Finanzvermögensanlagen	0,00	0	0	0	0	0	0
23.	sonstige Investitionstätigkeit	0,00	0	0	0	0	0	0
24.	= Summe der Einzahlungen aus Investitionstätigkeit	0,00	0	0	0	0	0	0
Auszahlungen für Investitionstätigkeit								
25.	Erwerb von Grundstücken und Gebäuden	0,00	0	0	0	0	0	0

Stadt Springe

Teilhaushalt 3.2 Natur und Umweltschutz

verantwortlich: FB-L III

Produkt: 55501 Stadtforst

Einzahlungen und Auszahlungen	Rechnungsergebnis	Ansatz	Ansatz	VE	Mittelfristige Ergebnis- und Finanzplanung	Mittelfristige Ergebnis- und Finanzplanung	Mittelfristige Ergebnis- und Finanzplanung ²⁾
	2009	2010	2011	2011	2012	2013	2014
- Euro -							
1	2	3	4	5	6	7	8
26. Baumaßnahmen	0,00	1.000	1.000	0	0	0	0
27. Erwerb von beweglichem Sachvermögen	0,00	3.300	1.500	0	0	0	0
28. Erwerb von Finanzvermögensanlagen	0,00	0	0	0	0	0	0
29. Aktivierbare Zuwendungen	0,00	0	0	0	0	0	0
30. Sonstige Investitionstätigkeit	0,00	0	0	0	0	0	0
31. = Summe der Auszahlungen für Investitionstätigkeit	0,00	4.300	2.500	0	0	0	0
32. = Saldo aus Investitionstätigkeit	0,00	-4.300	-2.500	0	0	0	0
33. = Finanzierungsmittel-Überschuss / -Fehlbetrag	0,00	-28.900	-36.200	0	-26.000	-16.400	-18.400
Ein-, Auszahlungen aus Finanzierungstätigkeit							
34. Einzahlungen; Aufnahme von Krediten und inneren Darlehen für Investitionstätigkeit	0,00	0	0	0	0	0	0
35. Auszahlungen; Tilgung von Krediten und Rückzahlungen von inneren Darlehen für Investitionstätigkeit	0,00	0	0	0	0	0	0
36. Saldo aus Finanzierungstätigkeit	0,00	0	0	0	0	0	0
37. Finanzmittelveränderung	0,00	-28.900	-36.200	0	-26.000	-16.400	-18.400

D. Einzeldarstellung spezieller Investitionen und Investitionsförderungsmaßnahmen

Investitionsmaßnahmen	Gesamt Invsumme.	Ansatz 2011	bisher bereitgestellt	VE 2012	VE 2013	VE 2014
	-Euro-					
1	2	3	4	5	6	7
55501020110001 Auszahlungen für den Neubau von Forstwegen						
55501.78720000 Durchlassrohre u. ä.	1.000,00	1.000	0,00	0	0	0
= Saldo	-1.000,00	-1.000	0,00	0	0	0
55501020110003 Sammelposten Stadtforst						
55501.78312000 Motorsäge u. a.	1.500,00	1.500	0,00	0	0	0
= Saldo	-1.500,00	-1.500	0,00	0	0	0

A. Produktbeschreibungen

Produkt **5550200000** Realverbände

Produktbeschreibung

Produktbeschreibung

- a) allgemeine Realverbandsangelegenheiten
- b) Rechtsaufsicht über Realverbände

Leistungen

- zu a) Zuschüsse an Realverbände
- zu b)

Prüfung der Jahresrechnungen

Rechtsauskünfte zu den Realverbänden und über die Rechtsgrundlagen

Prüfung der Vereinbarkeit der Verbandssatzungen mit dem geltenden Recht

Führung eines Verbandsregisters mit den Vorstandsmitgliedern

Prüfung der Zeitabstände und der Rechtmäßigkeit von Vorstandswahlen

Prüfung und Bescheinigung der Vertretungsvollmacht zu Rechtsgeschäften der Verbände

Auftragsgrundlage

Ziel

Verantwortlich

Aufgabenart

Erläuterungen

B. Produktergebnishaushalt

Erträge- und Aufwendungen		Rechnungs- ergebnis	Ansatz	Ansatz	mittelfristige Ergebnis- und Finanz- planung	mittelfristige Ergebnis- und Finanz- planung	mittelfristige Ergebnis- und Finanz- planung					
		2009	2010	2011	2012	2013	2014					
1		-Euro-					2	3	4	5	6	7
Ordentliche Erträge												
1.	Steuern und Abgaben	0,00	0	0	0	0	0	0	0	0	0	0
2.	Zuwendungen und allgemeine Umlagen	0,00	0	0	0	0	0	0	0	0	0	0
3.	Auflösungserträge aus Sonderposten	0,00	0	0	0	0	0	0	0	0	0	0
4.	sonstige Transfererträge	0,00	0	0	0	0	0	0	0	0	0	0
5.	öffentlich-rechtliche Entgelte	0,00	0	0	0	0	0	0	0	0	0	0
6.	privatrechtliche Entgelte	0,00	0	0	0	0	0	0	0	0	0	0
7.	Kostenerstattungen und Kostenumlagen	0,00	0	0	0	0	0	0	0	0	0	0
8.	Zinsen und ähnliche Finanzerträge	0,00	0	0	0	0	0	0	0	0	0	0
9.	aktivierte Eigenleistungen	0,00	0	0	0	0	0	0	0	0	0	0
10.	Bestandsveränderungen	0,00	0	0	0	0	0	0	0	0	0	0
11.	sonstige ordentliche Erträge	0,00	0	0	0	0	0	0	0	0	0	0
12.	= Summe ordentliche Erträge	0,00	0	0	0	0	0	0	0	0	0	0
Ordentliche Aufwendungen												
13.	Aufwendungen für aktives Personal	0,00	0	0	0	0	0	0	0	0	0	0
14.	Aufwendungen für Versorgung	0,00	0	0	0	0	0	0	0	0	0	0
15.	Aufwendungen für Sach- und Dienstleistungen	0,00	0	0	0	0	0	0	0	0	0	0
16.	Abschreibungen	0,00	0	0	0	0	0	0	0	0	0	0
17.	Zinsen und ähnliche Aufwendungen	0,00	0	0	0	0	0	0	0	0	0	0
18.	Transferaufwendungen	0,00	60.000	60.000	60.000	60.000	60.000	60.000	60.000	60.000	60.000	60.000
19.	sonstige ordentliche Aufwendungen	0,00	0	0	0	0	0	0	0	0	0	0
20.	= Summe ordentliche Aufwendungen	0,00	60.000	60.000	60.000	60.000	60.000	60.000	60.000	60.000	60.000	60.000
21.	= ordentliches Ergebnis Jahresüberschuss(+)/Jahresfehlbetrag(-)	0,00	-60.000	-60.000	-60.000	-60.000	-60.000	-60.000	-60.000	-60.000	-60.000	-60.000
22.	außerordentliche Erträge	0,00	0	0	0	0	0	0	0	0	0	0
23.	außerordentliche Aufwendungen	0,00	0	0	0	0	0	0	0	0	0	0
24.	= außerordentliches Ergebnis	0,00	0	0	0	0	0	0	0	0	0	0
25.	Jahresergebnis Überschuß (+)/Fehlbetrag(-)	0,00	-60.000	-60.000	-60.000	-60.000	-60.000	-60.000	-60.000	-60.000	-60.000	-60.000
26.	Erträge aus internen Leistungsbeziehungen	0,00	0	0	0	0	0	0	0	0	0	0
27.	Aufwendungen aus internen Leistungsbeziehungen	0,00	0	0	0	0	0	0	0	0	0	0
28.	= Saldo aus internen Leistungsbeziehungen	0,00	0	0	0	0	0	0	0	0	0	0
29.	= Ergebnis unter Berücksichtigung der internen Leistungsbeziehungen	0,00	-60.000	-60.000	-60.000	-60.000	-60.000	-60.000	-60.000	-60.000	-60.000	-60.000

C. Produktfinanzhaushalt

Einzahlungen und Auszahlungen		Rechnungs-	Ansatz	Ansatz	VE	Mittelfristige	Mittelfristige	Mittelfristige
		ergebnis				Ergebnis-	Ergebnis-	Ergebnis-
		2009	2010	2011	2011	Ergebnis-	Ergebnis-	Ergebnis-
		- Euro-						
1		2	3	4	5	6	7	8
Einzahlungen aus laufender Verwaltungstätigkeit								
1.	Steuern und ähnliche Abgaben	0,00	0	0	0	0	0	0
2.	Zuwendungen und allgemeine Umlagen	0,00	0	0	0	0	0	0
3.	sonstige Transfereinzahlungen	0,00	0	0	0	0	0	0
4.	öffentlich-rechtliche Entgelte	0,00	0	0	0	0	0	0
5.	privatrechtliche Entgelte	0,00	0	0	0	0	0	0
6.	Kostenerstattungen, Kostenumlagen	0,00	0	0	0	0	0	0
7.	Zinsen und ähnliche Einzahlungen	0,00	0	0	0	0	0	0
8.	Einzahlungen aus der Veräußerung geringwertiger Vermögensgegenstände	0,00	0	0	0	0	0	0
9.	sonstige haushaltswirksame Einzahlungen	0,00	0	0	0	0	0	0
10.	= Summe der Einzahlungen aus laufender Verwaltungstätigkeit	0,00	0	0	0	0	0	0
Auszahlungen aus laufender Verwaltungstätigkeit								
11.	Auszahlungen für aktives Personal	0,00	0	0	0	0	0	0
12.	Auszahlungen für Versorgung	0,00	0	0	0	0	0	0
13.	Auszahlungen für Sach- und Dienstleistungen und für geringwertige Vermögensgegenstände	0,00	0	0	0	0	0	0
14.	Zinsen und ähnliche Auszahlungen	0,00	0	0	0	0	0	0
15.	Transferauszahlungen	0,00	60.000	60.000	0	60.000	60.000	60.000
16.	sonstige haushaltswirksame Auszahlungen	0,00	0	0	0	0	0	0
17.	= Summe der Auszahlungen aus laufender Verwaltungstätigkeit	0,00	60.000	60.000	0	60.000	60.000	60.000
18.	= Saldo aus laufender Verwaltungstätigkeit (= Zeilen 10 und 17)	0,00	-60.000	-60.000	0	-60.000	-60.000	-60.000
Einzahlungen für Investitionstätigkeit								
19.	Zuwendungen für Investitionstätigkeit	0,00	0	0	0	0	0	0
20.	Beiträge u.ä. Entgelte für Investitionstätigkeit	0,00	0	0	0	0	0	0
21.	Veräußerung von Sachvermögen	0,00	0	0	0	0	0	0
22.	Veräußerung von Finanzvermögensanlagen	0,00	0	0	0	0	0	0
23.	sonstige Investitionstätigkeit	0,00	0	0	0	0	0	0
24.	= Summe der Einzahlungen aus Investitionstätigkeit	0,00	0	0	0	0	0	0
Auszahlungen für Investitionstätigkeit								
25.	Erwerb von Grundstücken und Gebäuden	0,00	0	0	0	0	0	0

Stadt Springe

Teilhaushalt 3.2 Natur und Umweltschutz

verantwortlich: FB-L III

Produkt:

55502 Realverbände

Einzahlungen und Auszahlungen	Rechnungsergebnis	Ansatz	Ansatz	VE	Mittelfristige Ergebnis- und Finanzplanung	Mittelfristige Ergebnis- und Finanzplanung	Mittelfristige Ergebnis- und Finanzplanung ²⁾
	2009	2010	2011	2011	2012	2013	2014
- Euro-							
1	2	3	4	5	6	7	8
26. Baumaßnahmen	0,00	0	0	0	0	0	0
27. Erwerb von beweglichem Sachvermögen	0,00	0	0	0	0	0	0
28. Erwerb von Finanzvermögensanlagen	0,00	0	0	0	0	0	0
29. Aktivierbare Zuwendungen	0,00	0	0	0	0	0	0
30. Sonstige Investitionstätigkeit	0,00	0	0	0	0	0	0
31. = Summe der Auszahlungen für Investitionstätigkeit	0,00	0	0	0	0	0	0
32. = Saldo aus Investitionstätigkeit	0,00	0	0	0	0	0	0
33. = Finanzierungsmittel-Überschuss / - Fehlbetrag	0,00	-60.000	-60.000	0	-60.000	-60.000	-60.000
Ein-, Auszahlungen aus Finanzierungstätigkeit							
34. Einzahlungen; Aufnahme von Krediten und inneren Darlehen für Investitionstätigkeit	0,00	0	0	0	0	0	0
35. Auszahlungen; Tilgung von Krediten und Rückzahlungen von inneren Darlehen für Investitionstätigkeit	0,00	0	0	0	0	0	0
36. Saldo aus Finanzierungstätigkeit	0,00	0	0	0	0	0	0
37. Finanzmittelveränderung	0,00	-60.000	-60.000	0	-60.000	-60.000	-60.000

A. Produktbeschreibungen

Produkt	5610100000	Maßnahmen zum Umwelt- und Klimaschutz
Produktbeschreibung		
Produktbeschreibung Wahrung der Angelegenheiten des Umwelt- und Klimaschutzes Förderung des Umweltbewusstseins in der Stadt und der Bürgerschaft Förderung des Umweltschutzes innerhalb der Stadtverwaltung		
Leistungen Erarbeitung von Stellungnahmen zu örtlichen und überörtlichen Planungen Mitwirkung bei der Aufstellung von Bauleitplänen Erarbeitung und Umsetzung von Konzepten für den Umweltbereich (Naturraum, Wasser, Abwasser, Energie, CO2- Reduzierung); "Öffentlichkeitsarbeit und Beratung in Fragen des Umwelt- und Klimaschutzes" Entgegennahme von Beschwerden und Hinweisen und ggf. Weiterleitung an zuständige Stellen Mitwirkung bei der Fortschreibung des Altstandorte- und Altlastenverdachtsflächen- katasters in der Region Hannover		
Auftragsgrundlage		
Ziel		
Verantwortlich		
Aufgabenart		
Erläuterungen		

Teilhaushalt 3.2 Natur und Umweltschutz
verantwortlich: FB-L III

Produkt: 56101 Maßnahmen zum Umwelt- und Klimaschutz

B. Produktergebnishaushalt

Erträge- und Aufwendungen		Rechnungs- ergebnis	Ansatz	Ansatz	mittelfristige Ergebnis- und Finanz- planung	mittelfristige Ergebnis- und Finanz- planung	mittelfristige Ergebnis- und Finanz- planung					
		2009	2010	2011	2012	2013	2014					
1		-Euro-					2	3	4	5	6	7
Ordentliche Erträge												
1.	Steuern und Abgaben	0,00	0	0	0	0	0	0	0	0	0	0
2.	Zuwendungen und allgemeine Umlagen	0,00	57.600	31.800	29.600	29.600	29.600	29.600	29.600	29.600	29.600	29.600
3.	Auflösungserträge aus Sonderposten	0,00	0	0	0	0	0	0	0	0	0	0
4.	sonstige Transfererträge	0,00	0	0	0	0	0	0	0	0	0	0
5.	öffentlich-rechtliche Entgelte	0,00	0	0	0	0	0	0	0	0	0	0
6.	privatrechtliche Entgelte	0,00	0	0	0	0	0	0	0	0	0	0
7.	Kostenerstattungen und Kostenumlagen	0,00	0	0	0	0	0	0	0	0	0	0
8.	Zinsen und ähnliche Finanzerträge	0,00	0	0	0	0	0	0	0	0	0	0
9.	aktivierte Eigenleistungen	0,00	0	0	0	0	0	0	0	0	0	0
10.	Bestandsveränderungen	0,00	0	0	0	0	0	0	0	0	0	0
11.	sonstige ordentliche Erträge	0,00	0	0	0	0	0	0	0	0	0	0
12.	= Summe ordentliche Erträge	0,00	57.600	31.800	29.600	29.600	29.600	29.600	29.600	29.600	29.600	29.600
Ordentliche Aufwendungen												
13.	Aufwendungen für aktives Personal	0,00	54.700	113.900	113.900	113.900	113.900	113.900	113.900	113.900	113.900	113.900
14.	Aufwendungen für Versorgung	0,00	0	0	0	0	0	0	0	0	0	0
15.	Aufwendungen für Sach- und Dienstleistungen	0,00	74.600	9.600	8.100	8.100	8.100	8.100	8.100	8.100	8.100	8.100
16.	Abschreibungen	0,00	0	0	0	0	0	0	0	0	0	0
17.	Zinsen und ähnliche Aufwendungen	0,00	0	0	0	0	0	0	0	0	0	0
18.	Transferaufwendungen	0,00	0	0	0	0	0	0	0	0	0	0
19.	sonstige ordentliche Aufwendungen	0,00	100	100	100	100	100	100	100	100	100	100
20.	= Summe ordentliche Aufwendungen	0,00	129.400	123.600	122.100	122.100	122.100	122.100	122.100	122.100	122.100	122.100
21.	= ordentliches Ergebnis Jahresüberschuss(+)/Jahresfehlbetrag(-)	0,00	-71.800	-91.800	-92.500	-92.500	-92.500	-92.500	-92.500	-92.500	-92.500	-92.500
22.	außerordentliche Erträge	0,00	0	0	0	0	0	0	0	0	0	0
23.	außerordentliche Aufwendungen	0,00	0	0	0	0	0	0	0	0	0	0
24.	= außerordentliches Ergebnis	0,00	0	0	0	0	0	0	0	0	0	0
25.	Jahresergebnis Überschuß (+)/Fehlbetrag(-)	0,00	-71.800	-91.800	-92.500	-92.500	-92.500	-92.500	-92.500	-92.500	-92.500	-92.500
26.	Erträge aus internen Leistungsbeziehungen	0,00	0	0	0	0	0	0	0	0	0	0
27.	Aufwendungen aus internen Leistungsbeziehungen	0,00	5.100	4.700	4.700	4.700	4.700	4.700	4.700	4.700	4.700	4.700
28.	= Saldo aus internen Leistungsbeziehungen	0,00	-5.100	-4.700	-4.700	-4.700	-4.700	-4.700	-4.700	-4.700	-4.700	-4.700
29.	= Ergebnis unter Berücksichtigung der internen Leistungsbeziehungen	0,00	-76.900	-96.500	-97.200	-97.200	-97.200	-97.200	-97.200	-97.200	-97.200	-97.200

Stadt Springe

Teilhaushalt 3.2 Natur und Umweltschutz

verantwortlich: FB-L III

Produkt:

56101 Maßnahmen zum Umwelt- und Klimaschutz

C. Produktfinanzhaushalt

Einzahlungen und Auszahlungen		Rechnungs-	Ansatz	Ansatz	VE	Mittelfristige	Mittelfristige	Mittelfristige
		ergebnis				Ergebnis-	Ergebnis-	Ergebnis-
		2009	2010	2011	2011	Ergebnis-	Ergebnis-	Ergebnis-
		- Euro-						
1		2	3	4	5	6	7	8
Einzahlungen aus laufender Verwaltungstätigkeit								
1.	Steuern und ähnliche Abgaben	0,00	0	0	0	0	0	0
2.	Zuwendungen und allgemeine Umlagen	0,00	57.600	31.800	0	29.600	29.600	29.600
3.	sonstige Transfereinzahlungen	0,00	0	0	0	0	0	0
4.	öffentlich-rechtliche Entgelte	0,00	0	0	0	0	0	0
5.	privatrechtliche Entgelte	0,00	0	0	0	0	0	0
6.	Kostenerstattungen, Kostenumlagen	0,00	0	0	0	0	0	0
7.	Zinsen und ähnliche Einzahlungen	0,00	0	0	0	0	0	0
8.	Einzahlungen aus der Veräußerung geringwertiger Vermögensgegenstände	0,00	0	0	0	0	0	0
9.	sonstige haushaltswirksame Einzahlungen	0,00	0	0	0	0	0	0
10.	= Summe der Einzahlungen aus laufender Verwaltungstätigkeit	0,00	57.600	31.800	0	29.600	29.600	29.600
Auszahlungen aus laufender Verwaltungstätigkeit								
11.	Auszahlungen für aktives Personal	0,00	54.700	113.900	0	113.900	113.900	113.900
12.	Auszahlungen für Versorgung	0,00	0	0	0	0	0	0
13.	Auszahlungen für Sach- und Dienstleistungen und für geringwertige Vermögensgegenstände	0,00	74.600	9.600	0	8.100	8.100	8.100
14.	Zinsen und ähnliche Auszahlungen	0,00	0	0	0	0	0	0
15.	Transferauszahlungen	0,00	0	0	0	0	0	0
16.	sonstige haushaltswirksame Auszahlungen	0,00	100	100	0	100	100	100
17.	= Summe der Auszahlungen aus laufender Verwaltungstätigkeit	0,00	129.400	123.600	0	122.100	122.100	122.100
18.	= Saldo aus laufender Verwaltungstätigkeit (= Zeilen 10 und 17)	0,00	-71.800	-91.800	0	-92.500	-92.500	-92.500
Einzahlungen für Investitionstätigkeit								
19.	Zuwendungen für Investitionstätigkeit	0,00	0	0	0	0	0	0
20.	Beiträge u.ä. Entgelte für Investitionstätigkeit	0,00	0	0	0	0	0	0
21.	Veräußerung von Sachvermögen	0,00	0	0	0	0	0	0
22.	Veräußerung von Finanzvermögensanlagen	0,00	0	0	0	0	0	0
23.	sonstige Investitionstätigkeit	0,00	0	0	0	0	0	0
24.	= Summe der Einzahlungen aus Investitionstätigkeit	0,00	0	0	0	0	0	0
Auszahlungen für Investitionstätigkeit								
25.	Erwerb von Grundstücken und Gebäuden	0,00	0	0	0	0	0	0

Stadt Springe

Teilhaushalt 3.2 Natur und Umweltschutz

verantwortlich: FB-L III

Produkt:

56101 Maßnahmen zum Umwelt- und Klimaschutz

Einzahlungen und Auszahlungen	Rechnungsergebnis	Ansatz	Ansatz	VE	Mittelfristige Ergebnis- und Finanzplanung	Mittelfristige Ergebnis- und Finanzplanung	Mittelfristige Ergebnis- und Finanzplanung ²⁾
	2009	2010	2011	2011	2012	2013	2014
- Euro-							
1	2	3	4	5	6	7	8
26. Baumaßnahmen	0,00	0	0	0	0	0	0
27. Erwerb von beweglichem Sachvermögen	0,00	0	0	0	0	0	0
28. Erwerb von Finanzvermögensanlagen	0,00	0	0	0	0	0	0
29. Aktivierbare Zuwendungen	0,00	0	0	0	0	0	0
30. Sonstige Investitionstätigkeit	0,00	0	0	0	0	0	0
31. = Summe der Auszahlungen für Investitionstätigkeit	0,00	0	0	0	0	0	0
32. = Saldo aus Investitionstätigkeit	0,00	0	0	0	0	0	0
33. = Finanzierungsmittel-Überschuss / - Fehlbetrag	0,00	-71.800	-91.800	0	-92.500	-92.500	-92.500
Ein-, Auszahlungen aus Finanzierungstätigkeit							
34. Einzahlungen; Aufnahme von Krediten und inneren Darlehen für Investitionstätigkeit	0,00	0	0	0	0	0	0
35. Auszahlungen; Tilgung von Krediten und Rückzahlungen von inneren Darlehen für Investitionstätigkeit	0,00	0	0	0	0	0	0
36. Saldo aus Finanzierungstätigkeit	0,00	0	0	0	0	0	0
37. Finanzmittelveränderung	0,00	-71.800	-91.800	0	-92.500	-92.500	-92.500

A. Produktergebnishaushalt

Erträge- und Aufwendungen		Rechnungs- ergebnis	Ansatz	Ansatz	mittelfristige Ergebnis- und Finanz- planung	mittelfristige Ergebnis- und Finanz- planung	mittelfristige Ergebnis- und Finanz- planung					
		2009	2010	2011	2012	2013	2014					
1		-Euro-					2	3	4	5	6	7
Ordentliche Erträge												
1.	Steuern und Abgaben	0,00	0	0	0	0	0	0	0	0	0	0
2.	Zuwendungen und allgemeine Umlagen	0,00	0	3.200	2.700	0	0	0	0	0	0	0
3.	Auflösungserträge aus Sonderposten	0,00	0	0	0	0	0	0	0	0	0	0
4.	sonstige Transfererträge	0,00	0	0	0	0	0	0	0	0	0	0
5.	öffentlich-rechtliche Entgelte	0,00	0	0	0	0	0	0	0	0	0	0
6.	privatrechtliche Entgelte	0,00	300	43.400	26.700	26.700	26.700	26.400	26.700	26.700	26.400	26.400
7.	Kostenerstattungen und Kostenumlagen	0,00	25.000	0	0	0	0	0	0	0	0	0
8.	Zinsen und ähnliche Finanzerträge	0,00	0	0	0	0	0	0	0	0	0	0
9.	aktivierte Eigenleistungen	0,00	0	8.400	0	0	0	0	0	0	0	0
10.	Bestandsveränderungen	0,00	0	0	0	0	0	0	0	0	0	0
11.	sonstige ordentliche Erträge	0,00	3.800	3.700	3.800	3.800	3.800	3.800	3.800	3.800	3.800	3.800
12.	= Summe ordentliche Erträge	0,00	29.100	58.700	33.200	30.500	30.500	30.200	30.500	30.500	30.200	30.200
Ordentliche Aufwendungen												
13.	Aufwendungen für aktives Personal	0,00	2.006.100	2.073.100	2.073.100	2.073.100	2.073.100	2.073.100	2.073.100	2.073.100	2.073.100	2.073.100
14.	Aufwendungen für Versorgung	0,00	0	0	0	0	0	0	0	0	0	0
15.	Aufwendungen für Sach- und Dienstleistungen	0,00	396.200	389.900	398.300	409.100	409.100	419.600	409.100	409.100	419.600	419.600
16.	Abschreibungen	0,00	64.400	70.800	49.800	44.300	44.300	41.700	44.300	44.300	41.700	41.700
17.	Zinsen und ähnliche Aufwendungen	0,00	0	0	0	0	0	0	0	0	0	0
18.	Transferaufwendungen	0,00	0	0	0	0	0	0	0	0	0	0
19.	sonstige ordentliche Aufwendungen	0,00	6.500	6.800	6.800	6.800	6.800	6.800	6.800	6.800	6.800	6.800
20.	= Summe ordentliche Aufwendungen	0,00	2.473.200	2.540.600	2.528.000	2.528.000	2.533.300	2.541.200	2.533.300	2.533.300	2.541.200	2.541.200
21.	= ordentliches Ergebnis Jahresüberschuss(+)/Jahresfehlbetrag(-)	0,00	-2.444.100	-2.481.900	-2.494.800	-2.494.800	-2.502.800	-2.511.000	-2.502.800	-2.502.800	-2.511.000	-2.511.000
22.	außerordentliche Erträge	0,00	0	0	0	0	0	0	0	0	0	0
23.	außerordentliche Aufwendungen	0,00	0	0	0	0	0	0	0	0	0	0
24.	= außerordentliches Ergebnis	0,00	0	0	0	0	0	0	0	0	0	0
25.	Jahresergebnis Überschuß (+)/Fehlbetrag(-)	0,00	-2.444.100	-2.481.900	-2.494.800	-2.494.800	-2.502.800	-2.511.000	-2.502.800	-2.502.800	-2.511.000	-2.511.000
26.	Erträge aus internen Leistungsbeziehungen	0,00	2.701.000	2.459.500	2.701.000	2.701.000	2.701.000	2.701.000	2.701.000	2.701.000	2.701.000	2.701.000
27.	Aufwendungen aus internen Leistungsbeziehungen	0,00	55.000	89.800	89.800	89.800	89.800	89.800	89.800	89.800	89.800	89.800
28.	= Saldo aus internen Leistungsbeziehungen	0,00	2.646.000	2.369.700	2.611.200	2.611.200	2.611.200	2.611.200	2.611.200	2.611.200	2.611.200	2.611.200
29.	= Ergebnis unter Berücksichtigung der internen Leistungsbeziehungen	0,00	201.900	-112.200	116.400	108.400	108.400	100.200	108.400	108.400	100.200	100.200

B. Produktfinanzhaushalt

Einzahlungen und Auszahlungen	Rechnungsergebnis	Ansatz	Ansatz	VE	Mittelfristige Ergebnis- und Finanzplanung	Mittelfristige Ergebnis- und Finanzplanung	Mittelfristige Ergebnis- und Finanzplanung ²⁾
	2009	2010	2011	2011	2012	2013	2014
- Euro-							
1	2	3	4	5	6	7	8
Einzahlungen aus laufender Verwaltungstätigkeit							
1. Steuern und ähnliche Abgaben	0,00	0	0	0	0	0	0
2. Zuwendungen und allgemeine Umlagen	0,00	0	700	0	0	0	0
3. sonstige Transfereinzahlungen	0,00	0	0	0	0	0	0
4. öffentlich-rechtliche Entgelte	0,00	0	0	0	0	0	0
5. privatrechtliche Entgelte	0,00	300	43.400	0	26.700	26.700	26.400
6. Kostenerstattungen, Kostenumlagen	0,00	25.000	0	0	0	0	0
7. Zinsen und ähnliche Einzahlungen	0,00	0	0	0	0	0	0
8. Einzahlungen aus der Veräußerung geringwertiger Vermögensgegenstände	0,00	0	0	0	0	0	0
9. sonstige haushaltswirksame Einzahlungen	0,00	3.800	3.700	0	3.800	3.800	3.800
10. = Summe der Einzahlungen aus laufender Verwaltungstätigkeit	0,00	29.100	47.800	0	30.500	30.500	30.200
Auszahlungen aus laufender Verwaltungstätigkeit							
11. Auszahlungen für aktives Personal	0,00	2.006.100	2.073.100	0	2.073.100	2.073.100	2.073.100
12. Auszahlungen für Versorgung	0,00	0	0	0	0	0	0
13. Auszahlungen für Sach- und Dienstleistungen und für geringwertige Vermögensgegenstände	0,00	396.200	407.300	0	398.300	409.100	419.600
14. Zinsen und ähnliche Auszahlungen	0,00	0	0	0	0	0	0
15. Transferauszahlungen	0,00	0	0	0	0	0	0
16. sonstige haushaltswirksame Auszahlungen	0,00	6.500	6.800	0	6.800	6.800	6.800
17. = Summe der Auszahlungen aus laufender Verwaltungstätigkeit	0,00	2.408.800	2.487.200	0	2.478.200	2.489.000	2.499.500
18. = Saldo aus laufender Verwaltungstätigkeit (= Zeilen 10 und 17)	0,00	-2.379.700	-2.439.400	0	-2.447.700	-2.458.500	-2.469.300
Einzahlungen für Investitionstätigkeit							
19. Zuwendungen für Investitionstätigkeit	0,00	0	16.800	0	28.900	0	0
20. Beiträge u.ä. Entgelte für Investitionstätigkeit	0,00	0	0	0	0	0	0
21. Veräußerung von Sachvermögen	0,00	0	0	0	0	0	0
22. Veräußerung von Finanzvermögensanlagen	0,00	0	0	0	0	0	0
23. sonstige Investitionstätigkeit	0,00	0	0	0	0	0	0
24. = Summe der Einzahlungen aus Investitionstätigkeit	0,00	0	16.800	0	28.900	0	0
Auszahlungen für Investitionstätigkeit							
25. Erwerb von Grundstücken und Gebäuden	0,00	0	0	0	0	0	0
26. Baumaßnahmen	0,00	0	0	0	0	0	0

Teilhaushalt 3.3 Wirtschaft, Tourismus und allgemeine Einrichtungen
verantwortlich: FB-L III

Einzahlungen und Auszahlungen		Rechnungsergebnis	Ansatz	Ansatz	VE	Mittelfristige Ergebnis- und Finanzplanung	Mittelfristige Ergebnis- und Finanzplanung	Mittelfristige Ergebnis- und Finanzplanung ²⁾
		2009	2010	2011	2011	2012	2013	2014
1		- Euro-						
		2	3	4	5	6	7	8
27.	Erwerb von beweglichem Sachvermögen	0,00	135.600	306.600	0	230.000	231.000	242.000
28.	Erwerb von Finanzvermögensanlagen	0,00	0	0	0	0	0	0
29.	Aktivierbare Zuwendungen	0,00	0	0	0	0	0	0
30.	Sonstige Investitionstätigkeit	0,00	0	0	0	0	0	0
31.	= Summe der Auszahlungen für Investitionstätigkeit	0,00	135.600	306.600	0	230.000	231.000	242.000
32.	= Saldo aus Investitionstätigkeit	0,00	-135.600	-289.800	0	-201.100	-231.000	-242.000
33.	= Finanzierungsmittel-Überschuss / -Fehlbetrag	0,00	-2.515.300	-2.729.200	0	-2.648.800	-2.689.500	-2.711.300
	Ein-, Auszahlungen aus Finanzierungstätigkeit							
34.	Einzahlungen; Aufnahme von Krediten und inneren Darlehen für Investitionstätigkeit	0,00	0	0	0	0	0	0
35.	Auszahlungen; Tilgung von Krediten und Rückzahlungen von inneren Darlehen für Investitionstätigkeit	0,00	0	0	0	0	0	0
36.	Saldo aus Finanzierungstätigkeit	0,00	0	0	0	0	0	0
37.	Finanzmittelveränderung	0,00	-2.515.300	-2.729.200	0	-2.648.800	-2.689.500	-2.711.300

A. Produktbeschreibungen**Produkt** **5710100000** Stadtmarketing und Wirtschaftsförderung**Produktbeschreibung**

Produktbeschreibung

Entwicklung von Strategien zur Bündelung und zur Steigerung der Attraktivität der Stadt Springe

Erhaltung, Sicherung und Schaffung von Arbeits- und Ausbildungsplätzen im Stadtgebiet sowie die Sicherung und Stärkung der Wirtschafts- und der Steuerkraft als Maßnahme der Wirtschaftsförderung

Leistungen

Stadtmarketing:

Erarbeitung eines Springer Stadtmarketingkonzeptes

Ausbau der Zusammenarbeit mit den Werbegemeinschaften

Durchführung von Werbemaßnahmen zur Steigerung des Bekanntheitsgrades der Stadt Springe

Maßnahmen zum Erhalt und Verbesserung der Attraktivität und Lebensqualität Springes

Wirtschaftsförderung:

Individuelle Beratung und Betreuung bestehender sowie an- bzw. umsiedlungswilliger

Unternehmen, Unterstützung von Unternehmen bei der Akquise von Fördermitteln

Vermarktung/Vermittlung von Gewerbeflächen und -objekten.

Verbesserung der Standortfaktoren durch die strategische Standortentwicklung und -planung,

die Innovationsförderung und den Technologietransfer in Zusammenarbeit mit den

Wirtschaftsfördergesellschaften der Region Hannover und des Landes Niedersachsen.

Auftragsgrundlage**Ziel****Verantwortlich****Aufgabenart****Erläuterungen**

Stadt Springe

Teilhaushalt 3.3 Wirtschaft, Tourismus und allgemeine Einrichtungen verantwortlich: FB-L III

Produkt: 57101 Stadtmarketing und Wirtschaftsförderung

B. Produktergebnishaushalt

Erträge- und Aufwendungen		Rechnungs- ergebnis	Ansatz	Ansatz	mittelfristige Ergebnis- und Finanz- planung	mittelfristige Ergebnis- und Finanz- planung	mittelfristige Ergebnis- und Finanz- planung					
		2009	2010	2011	2012	2013	2014					
1		-Euro-					2	3	4	5	6	7
Ordentliche Erträge												
1.	Steuern und Abgaben	0,00	0	0	0	0	0	0	0	0	0	0
2.	Zuwendungen und allgemeine Umlagen	0,00	0	3.200	2.700	0	0	0	0	0	0	0
3.	Auflösungserträge aus Sonderposten	0,00	0	0	0	0	0	0	0	0	0	0
4.	sonstige Transfererträge	0,00	0	0	0	0	0	0	0	0	0	0
5.	öffentlich-rechtliche Entgelte	0,00	0	0	0	0	0	0	0	0	0	0
6.	privatrechtliche Entgelte	0,00	0	16.800	0	0	0	0	0	0	0	0
7.	Kostenerstattungen und Kostenumlagen	0,00	0	0	0	0	0	0	0	0	0	0
8.	Zinsen und ähnliche Finanzerträge	0,00	0	0	0	0	0	0	0	0	0	0
9.	aktivierte Eigenleistungen	0,00	0	8.400	0	0	0	0	0	0	0	0
10.	Bestandsveränderungen	0,00	0	0	0	0	0	0	0	0	0	0
11.	sonstige ordentliche Erträge	0,00	0	0	0	0	0	0	0	0	0	0
12.	= Summe ordentliche Erträge	0,00	0	28.400	2.700	0	0	0	0	0	0	0
Ordentliche Aufwendungen												
13.	Aufwendungen für aktives Personal	0,00	26.300	30.700	30.700	30.700	30.700	30.700	30.700	30.700	30.700	30.700
14.	Aufwendungen für Versorgung	0,00	0	0	0	0	0	0	0	0	0	0
15.	Aufwendungen für Sach- und Dienstleistungen	0,00	27.500	22.700	27.500	27.500	27.500	27.500	27.500	27.500	27.500	27.500
16.	Abschreibungen	0,00	0	900	900	900	900	900	900	900	900	900
17.	Zinsen und ähnliche Aufwendungen	0,00	0	0	0	0	0	0	0	0	0	0
18.	Transferaufwendungen	0,00	0	0	0	0	0	0	0	0	0	0
19.	sonstige ordentliche Aufwendungen	0,00	1.700	1.200	1.200	1.200	1.200	1.200	1.200	1.200	1.200	1.200
20.	= Summe ordentliche Aufwendungen	0,00	55.500	55.500	60.300	60.300	60.300	60.300	60.300	60.300	60.300	60.300
21.	= ordentliches Ergebnis Jahresüberschuss(+)/Jahresfehlbetrag(-)	0,00	-55.500	-27.100	-57.600	-60.300	-60.300	-60.300	-60.300	-60.300	-60.300	-60.300
22.	außerordentliche Erträge	0,00	0	0	0	0	0	0	0	0	0	0
23.	außerordentliche Aufwendungen	0,00	0	0	0	0	0	0	0	0	0	0
24.	= außerordentliches Ergebnis	0,00	0	0	0	0	0	0	0	0	0	0
25.	Jahresergebnis Überschuß (+)/Fehlbetrag(-)	0,00	-55.500	-27.100	-57.600	-60.300	-60.300	-60.300	-60.300	-60.300	-60.300	-60.300
26.	Erträge aus internen Leistungsbeziehungen	0,00	0	0	0	0	0	0	0	0	0	0
27.	Aufwendungen aus internen Leistungsbeziehungen	0,00	2.500	37.500	37.500	37.500	37.500	37.500	37.500	37.500	37.500	37.500
28.	= Saldo aus internen Leistungsbeziehungen	0,00	-2.500	-37.500	-37.500	-37.500	-37.500	-37.500	-37.500	-37.500	-37.500	-37.500
29.	= Ergebnis unter Berücksichtigung der internen Leistungsbeziehungen	0,00	-58.000	-64.600	-95.100	-97.800	-97.800	-97.800	-97.800	-97.800	-97.800	-97.800

Stadt Springe

Teilhaushalt 3.3 Wirtschaft, Tourismus und allgemeine Einrichtungen verantwortlich: FB-L III

Produkt: 57101 Stadtmarketing und Wirtschaftsförderung

C. Produktfinanzhaushalt

Einzahlungen und Auszahlungen		Rechnungs- ergebnis	Ansatz	Ansatz	VE	Mittelfristige Ergebnis- und Finanz- planung	Mittelfristige Ergebnis- und Finanz- planung	Mittelfristige Ergebnis- und Finanz- planung ²⁾
		2009	2010	2011	2011	2012	2013	2014
		- Euro-						
1		2	3	4	5	6	7	8
Einzahlungen aus laufender Verwaltungstätigkeit								
1.	Steuern und ähnliche Abgaben	0,00	0	0	0	0	0	0
2.	Zuwendungen und allgemeine Umlagen	0,00	0	700	0	0	0	0
3.	sonstige Transfereinzahlungen	0,00	0	0	0	0	0	0
4.	öffentlich-rechtliche Entgelte	0,00	0	0	0	0	0	0
5.	privatrechtliche Entgelte	0,00	0	16.800	0	0	0	0
6.	Kostenerstattungen, Kostenumlagen	0,00	0	0	0	0	0	0
7.	Zinsen und ähnliche Einzahlungen	0,00	0	0	0	0	0	0
8.	Einzahlungen aus der Veräußerung geringwertiger Vermögensgegenstände	0,00	0	0	0	0	0	0
9.	sonstige haushaltswirksame Einzahlungen	0,00	0	0	0	0	0	0
10.	= Summe der Einzahlungen aus laufender Verwaltungstätigkeit	0,00	0	17.500	0	0	0	0
Auszahlungen aus laufender Verwaltungstätigkeit								
11.	Auszahlungen für aktives Personal	0,00	26.300	30.700	0	30.700	30.700	30.700
12.	Auszahlungen für Versorgung	0,00	0	0	0	0	0	0
13.	Auszahlungen für Sach- und Dienstleistungen und für geringwertige Vermögensgegenstände	0,00	27.500	40.100	0	27.500	27.500	27.500
14.	Zinsen und ähnliche Auszahlungen	0,00	0	0	0	0	0	0
15.	Transferauszahlungen	0,00	0	0	0	0	0	0
16.	sonstige haushaltswirksame Auszahlungen	0,00	1.700	1.200	0	1.200	1.200	1.200
17.	= Summe der Auszahlungen aus laufender Verwaltungstätigkeit	0,00	55.500	72.000	0	59.400	59.400	59.400
18.	= Saldo aus laufender Verwaltungstätigkeit (= Zeilen 10 und 17)	0,00	-55.500	-54.500	0	-59.400	-59.400	-59.400
Einzahlungen für Investitionstätigkeit								
19.	Zuwendungen für Investitionstätigkeit	0,00	0	16.800	0	28.900	0	0
20.	Beiträge u.ä. Entgelte für Investitionstätigkeit	0,00	0	0	0	0	0	0
21.	Veräußerung von Sachvermögen	0,00	0	0	0	0	0	0
22.	Veräußerung von Finanzvermögensanlagen	0,00	0	0	0	0	0	0
23.	sonstige Investitionstätigkeit	0,00	0	0	0	0	0	0
24.	= Summe der Einzahlungen aus Investitionstätigkeit	0,00	0	16.800	0	28.900	0	0
Auszahlungen für Investitionstätigkeit								
25.	Erwerb von Grundstücken und Gebäuden	0,00	0	0	0	0	0	0

Stadt Springe

Teilhaushalt 3.3 Wirtschaft, Tourismus und allgemeine Einrichtungen

verantwortlich: FB-L III

Produkt: 57101 Stadtmarketing und Wirtschaftsförderung

Einzahlungen und Auszahlungen	Rechnungs- ergebnis	Ansatz	Ansatz	VE	Mittelfristige Ergebnis- und Finanz- planung	Mittelfristige Ergebnis- und Finanz- planung	Mittelfristige Ergebnis- und Finanz- planung ²⁾
	2009	2010	2011	2011	2012	2013	2014
- Euro-							
1	2	3	4	5	6	7	8
26. Baumaßnahmen	0,00	0	0	0	0	0	0
27. Erwerb von beweglichem Sachvermögen	0,00	10.000	79.600	0	0	0	0
28. Erwerb von Finanzvermögensanlagen	0,00	0	0	0	0	0	0
29. Aktivierbare Zuwendungen	0,00	0	0	0	0	0	0
30. Sonstige Investitionstätigkeit	0,00	0	0	0	0	0	0
31. = Summe der Auszahlungen für Investitionstätigkeit	0,00	10.000	79.600	0	0	0	0
32. = Saldo aus Investitionstätigkeit	0,00	-10.000	-62.800	0	28.900	0	0
33. = Finanzierungsmittel-Überschuss / -Fehlbetrag	0,00	-65.500	-117.300	0	-30.500	-59.400	-59.400
Ein-, Auszahlungen aus Finanzierungstätigkeit							
34. Einzahlungen; Aufnahme von Krediten und inneren Darlehen für Investitionstätigkeit	0,00	0	0	0	0	0	0
35. Auszahlungen; Tilgung von Krediten und Rückzahlungen von inneren Darlehen für Investitionstätigkeit	0,00	0	0	0	0	0	0
36. Saldo aus Finanzierungstätigkeit	0,00	0	0	0	0	0	0
37. Finanzmittelveränderung	0,00	-65.500	-117.300	0	-30.500	-59.400	-59.400

Stadt Springe

Teilhaushalt 3.3 Wirtschaft, Tourismus und allgemeine Einrichtungen verantwortlich: FB-L III	
Produkt:	57101 Stadtmarketing und Wirtschaftsförderung

D. Einzeldarstellung spezieller Investitionen und Investitionsförderungsmaßnahmen

Investitionsmaßnahmen	Gesamt Invsumme.	Ansatz 2011	bisher bereitgestellt	VE 2012	VE 2013	VE 2014
	-Euro-					
1	2	3	4	5	6	7
57101020110001 Quartiersinitiative						
57101.68110025 Zuschuss Land Lichtkonzept	17.600,00	0	0,00	0	0	0
57101.68110025 Zuschuss Land Stromkästen	5.800,00	0	0,00	0	0	0
57101.68110025 Zuschuss Land Spielmodul	2.200,00	0	0,00	0	0	0
57101.68110026 Zuschuss Land Sitzmöblierung	1.900,00	0	0,00	0	0	0
57101.68110026 Zuschuss Land Mülleimer	900,00	0	0,00	0	0	0
57101.68110026 Zuschuss Land Markttreff- Schirmhalterungen	500,00	0	0,00	0	0	0
57101.68180006 Zuschuss Privat Lichtkonzept	14.300,00	14.300	0,00	0	0	0
57101.68180006 Zuschuss Privat Spielmodul	2.500,00	2.500	0,00	0	0	0
57101.78311021 QiN - Lichtkonzept	44.000,00	44.000	0,00	0	0	0
57101.78311021 QiN - 4 Stromkästen	14.600,00	14.600	0,00	0	0	0
57101.78311021 QiN - 1 Spielmodul	7.500,00	7.500	0,00	0	0	0
57101.78312006 QiN - Sitzmöblierung - Stühle	4.800,00	4.800	0,00	0	0	0
57101.78312006 QiN - 5 Mülleimer	2.400,00	2.400	0,00	0	0	0
57101.78312006 QiN - 1 eig. Wildschweine	500,00	500	0,00	0	0	0
57101.78312006 Markttreff - Schirmhalterungen	2.000,00	2.000	0,00	0	0	0
= Saldo	-30.100,00	-59.000	0,00	0	0	0
57101020110002 Sammelposten - Stadtmarketing (Wildschweine, Schirmhalterungen)						
57101.78312000 3 eigene Wildschweine	1.300,00	1.300	0,00	0	0	0
57101.78312000 5 Schirmhalterungen	2.500,00	2.500	0,00	0	0	0
= Saldo	-3.800,00	-3.800	0,00	0	0	0

A. Produktbeschreibungen

Produkt 5730100000 Betriebshof

Produktbeschreibung

Produktbeschreibung

Durchführung von verschiedensten handwerklichen und gewerblichen Leistungen zur Erfüllung von freiwilligen und Pflichtaufgaben für alle Verwaltungsbereiche ohne eigene sachliche Zuständigkeit

Leistungen

Handwerkliche Leistungen aller Art (z. B. Maurer-, Tischler-, Elektroarbeiten)

Gewerbliche Arbeiten aller Art (z. B. Straßen- und Wegebau, Kleintransporte, etc.)

Bereithaltung eines Notdienstes zur akuten Gefahrenabwehr

Auftragsgrundlage

Ziel

Verantwortlich

Aufgabenart

Erläuterungen

Stadt Springe

Teilhaushalt 3.3 Wirtschaft, Tourismus und allgemeine Einrichtungen

verantwortlich: FB-L III

Produkt:

57301 Betriebshof

B. Produktergebnishaushalt

Erträge- und Aufwendungen		Rechnungs- ergebnis	Ansatz	Ansatz	mittelfristige Ergebnis- und Finanz- planung	mittelfristige Ergebnis- und Finanz- planung	mittelfristige Ergebnis- und Finanz- planung
		2009	2010	2011	2012	2013	2014
1		-Euro-					
		2	3	4	5	6	7
Ordentliche Erträge							
1.	Steuern und Abgaben	0,00	0	0	0	0	0
2.	Zuwendungen und allgemeine Umlagen	0,00	0	0	0	0	0
3.	Auflösungserträge aus Sonderposten	0,00	0	0	0	0	0
4.	sonstige Transfererträge	0,00	0	0	0	0	0
5.	öffentlich-rechtliche Entgelte	0,00	0	0	0	0	0
6.	privatrechtliche Entgelte	0,00	0	26.400	26.400	26.400	26.400
7.	Kostenerstattungen und Kostenumlagen	0,00	25.000	0	0	0	0
8.	Zinsen und ähnliche Finanzerträge	0,00	0	0	0	0	0
9.	aktivierte Eigenleistungen	0,00	0	0	0	0	0
10.	Bestandsveränderungen	0,00	0	0	0	0	0
11.	sonstige ordentliche Erträge	0,00	3.800	3.700	3.800	3.800	3.800
12.	= Summe ordentliche Erträge	0,00	28.800	30.100	30.200	30.200	30.200
Ordentliche Aufwendungen							
13.	Aufwendungen für aktives Personal	0,00	1.919.300	1.977.200	1.977.200	1.977.200	1.977.200
14.	Aufwendungen für Versorgung	0,00	0	0	0	0	0
15.	Aufwendungen für Sach- und Dienstleistungen	0,00	339.700	339.700	350.800	361.600	372.100
16.	Abschreibungen	0,00	64.400	69.900	48.900	43.400	40.800
17.	Zinsen und ähnliche Aufwendungen	0,00	0	0	0	0	0
18.	Transferaufwendungen	0,00	0	0	0	0	0
19.	sonstige ordentliche Aufwendungen	0,00	800	1.800	1.800	1.800	1.800
20.	= Summe ordentliche Aufwendungen	0,00	2.324.200	2.388.600	2.378.700	2.384.000	2.391.900
21.	= ordentliches Ergebnis Jahresüberschuss(+)/Jahresfehlbetrag(-)	0,00	-2.295.400	-2.358.500	-2.348.500	-2.353.800	-2.361.700
22.	außerordentliche Erträge	0,00	0	0	0	0	0
23.	außerordentliche Aufwendungen	0,00	0	0	0	0	0
24.	= außerordentliches Ergebnis	0,00	0	0	0	0	0
25.	Jahresergebnis Überschuß (+)/Fehlbetrag(-)	0,00	-2.295.400	-2.358.500	-2.348.500	-2.353.800	-2.361.700
26.	Erträge aus internen Leistungsbeziehungen	0,00	2.701.000	2.459.500	2.701.000	2.701.000	2.701.000
27.	Aufwendungen aus internen Leistungsbeziehungen	0,00	50.000	50.000	50.000	50.000	50.000
28.	= Saldo aus internen Leistungsbeziehungen	0,00	2.651.000	2.409.500	2.651.000	2.651.000	2.651.000
29.	= Ergebnis unter Berücksichtigung der internen Leistungsbeziehungen	0,00	355.600	51.000	302.500	297.200	289.300

Stadt Springe

Teilhaushalt 3.3 Wirtschaft, Tourismus und allgemeine Einrichtungen

verantwortlich: FB-L III

Produkt:

57301 Betriebshof

C. Produktfinanzhaushalt

Einzahlungen und Auszahlungen		Rechnungs-	Ansatz	Ansatz	VE	Mittelfristige	Mittelfristige	Mittelfristige
		ergebnis				Ergebnis-	Ergebnis-	Ergebnis-
		2009	2010	2011	2011	Ergebnis-	Ergebnis-	Ergebnis-
		- Euro-						
1		2	3	4	5	6	7	8
Einzahlungen aus laufender Verwaltungstätigkeit								
1.	Steuern und ähnliche Abgaben	0,00	0	0	0	0	0	0
2.	Zuwendungen und allgemeine Umlagen	0,00	0	0	0	0	0	0
3.	sonstige Transfereinzahlungen	0,00	0	0	0	0	0	0
4.	öffentlich-rechtliche Entgelte	0,00	0	0	0	0	0	0
5.	privatrechtliche Entgelte	0,00	0	26.400	0	26.400	26.400	26.400
6.	Kostenerstattungen, Kostenumlagen	0,00	25.000	0	0	0	0	0
7.	Zinsen und ähnliche Einzahlungen	0,00	0	0	0	0	0	0
8.	Einzahlungen aus der Veräußerung geringwertiger Vermögensgegenstände	0,00	0	0	0	0	0	0
9.	sonstige haushaltswirksame Einzahlungen	0,00	3.800	3.700	0	3.800	3.800	3.800
10.	= Summe der Einzahlungen aus laufender Verwaltungstätigkeit	0,00	28.800	30.100	0	30.200	30.200	30.200
Auszahlungen aus laufender Verwaltungstätigkeit								
11.	Auszahlungen für aktives Personal	0,00	1.919.300	1.977.200	0	1.977.200	1.977.200	1.977.200
12.	Auszahlungen für Versorgung	0,00	0	0	0	0	0	0
13.	Auszahlungen für Sach- und Dienstleistungen und für geringwertige Vermögensgegenstände	0,00	339.700	339.700	0	350.800	361.600	372.100
14.	Zinsen und ähnliche Auszahlungen	0,00	0	0	0	0	0	0
15.	Transferauszahlungen	0,00	0	0	0	0	0	0
16.	sonstige haushaltswirksame Auszahlungen	0,00	800	1.800	0	1.800	1.800	1.800
17.	= Summe der Auszahlungen aus laufender Verwaltungstätigkeit	0,00	2.259.800	2.318.700	0	2.329.800	2.340.600	2.351.100
18.	= Saldo aus laufender Verwaltungstätigkeit (= Zeilen 10 und 17)	0,00	-2.231.000	-2.288.600	0	-2.299.600	-2.310.400	-2.320.900
Einzahlungen für Investitionstätigkeit								
19.	Zuwendungen für Investitionstätigkeit	0,00	0	0	0	0	0	0
20.	Beiträge u.ä. Entgelte für Investitionstätigkeit	0,00	0	0	0	0	0	0
21.	Veräußerung von Sachvermögen	0,00	0	0	0	0	0	0
22.	Veräußerung von Finanzvermögensanlagen	0,00	0	0	0	0	0	0
23.	sonstige Investitionstätigkeit	0,00	0	0	0	0	0	0
24.	= Summe der Einzahlungen aus Investitionstätigkeit	0,00	0	0	0	0	0	0
Auszahlungen für Investitionstätigkeit								
25.	Erwerb von Grundstücken und Gebäuden	0,00	0	0	0	0	0	0

Stadt Springe

Teilhaushalt 3.3 Wirtschaft, Tourismus und allgemeine Einrichtungen

verantwortlich: FB-L III

Produkt: 57301 Betriebshof

Einzahlungen und Auszahlungen	Rechnungsergebnis	Ansatz	Ansatz	VE	Mittelfristige Ergebnis- und Finanzplanung	Mittelfristige Ergebnis- und Finanzplanung	Mittelfristige Ergebnis- und Finanzplanung ²⁾
	2009	2010	2011	2011	2012	2013	2014
- Euro -							
1	2	3	4	5	6	7	8
26. Baumaßnahmen	0,00	0	0	0	0	0	0
27. Erwerb von beweglichem Sachvermögen	0,00	121.800	225.000	0	230.000	231.000	242.000
28. Erwerb von Finanzvermögensanlagen	0,00	0	0	0	0	0	0
29. Aktivierbare Zuwendungen	0,00	0	0	0	0	0	0
30. Sonstige Investitionstätigkeit	0,00	0	0	0	0	0	0
31. = Summe der Auszahlungen für Investitionstätigkeit	0,00	121.800	225.000	0	230.000	231.000	242.000
32. = Saldo aus Investitionstätigkeit	0,00	-121.800	-225.000	0	-230.000	-231.000	-242.000
33. = Finanzierungsmittel-Überschuss / - Fehlbetrag	0,00	-2.352.800	-2.513.600	0	-2.529.600	-2.541.400	-2.562.900
Ein-, Auszahlungen aus Finanzierungstätigkeit							
34. Einzahlungen; Aufnahme von Krediten und inneren Darlehen für Investitionstätigkeit	0,00	0	0	0	0	0	0
35. Auszahlungen; Tilgung von Krediten und Rückzahlungen von inneren Darlehen für Investitionstätigkeit	0,00	0	0	0	0	0	0
36. Saldo aus Finanzierungstätigkeit	0,00	0	0	0	0	0	0
37. Finanzmittelveränderung	0,00	-2.352.800	-2.513.600	0	-2.529.600	-2.541.400	-2.562.900

D. Einzeldarstellung spezieller Investitionen und Investitionsförderungsmaßnahmen

Investitionsmaßnahmen	Gesamt Invsumme.	Ansatz 2011	bisher bereitgestellt	VE 2012	VE 2013	VE 2014
	-Euro-					
1	2	3	4	5	6	7
57301020100007 Kleinschlepper						
57301.78311003	60.000,00	60.000	0,00	0	0	0
= Saldo	-60.000,00	-60.000	0,00	0	0	0
57301020110001 Sammelposten Betriebshof - Ersatz von Kleingeräten						
57301.78312000 Ersatz von Kleingeräten (Sapo)	10.000,00	10.000	0,00	0	0	0
= Saldo	-10.000,00	-10.000	0,00	0	0	0
57301020110002 Ersatz LKW (20) Kipper 7,5 t (gebraucht)						
57301.78311003 LKW Kipper 7,5 t	30.000,00	30.000	0,00	0	0	0
= Saldo	-30.000,00	-30.000	0,00	0	0	0
57301020110003 Ersatz PKW Kombi						
57301.78311003 PKW Kombi	15.000,00	15.000	0,00	0	0	0
= Saldo	-15.000,00	-15.000	0,00	0	0	0
57301020110004 Ersatz Pritsche Doppelkabine (8 oder 11) (gebraucht)						
57301.78311003 Ersatz Pritsche Doppelkabine	20.000,00	20.000	0,00	0	0	0
= Saldo	-20.000,00	-20.000	0,00	0	0	0

Stadt Springe

Teilhaushalt 3.3 Wirtschaft, Tourismus und allgemeine Einrichtungen

verantwortlich: FB-L III

Produkt:

57301 Betriebshof

57301020110005 Ersatz Anbaulaubsauger						
57301.78311006 Ersatz Anbaulaubsauger	10.000,00	10.000	0,00	0	0	0
= Saldo	-10.000,00	-10.000	0,00	0	0	0
57301020110006 Ersatz Großflächenmäher						
57301.78311006 Großflächenmäher	80.000,00	80.000	0,00	0	0	0
= Saldo	-80.000,00	-80.000	0,00	0	0	0
57301020120001 Sammelposten Betriebshof - Ersatz von Kleingeräten						
57301.78312000 Ersatz von Kleingeräten (Sapo)	10.000,00	0	0,00	0	0	0
= Saldo	-10.000,00	0	0,00	0	0	0
57301020120002 Erneuerungsrate KFZ						
57301.78311003 Erneuerungsrate	110.000,00	0	0,00	0	0	0
= Saldo	-110.000,00	0	0,00	0	0	0
57301020120005 Erwerb Maschinen - Erneuerungsrate						
57301.78311006 Erneuerungsrate Maschinen	110.000,00	0	0,00	0	0	0
= Saldo	-110.000,00	0	0,00	0	0	0
57301020130001 Sammelposten Betriebshof - Ersatz von Kleingeräten						
57301.78312000 Ersatz von Kleingeräten (Sapo)	11.000,00	0	0,00	0	0	0
= Saldo	-11.000,00	0	0,00	0	0	0
57301020130002 Erneuerungsrate KFZ						
57301.78311003 Erneuerungsrate KFZ	110.000,00	0	0,00	0	0	0
= Saldo	-110.000,00	0	0,00	0	0	0
57301020130005 Erwerb Maschinen - Erneuerungsrate						
57301.78311006 Erneuerungsrate Maschinen	110.000,00	0	0,00	0	0	0
= Saldo	-110.000,00	0	0,00	0	0	0
57301020140001 Sammelposten Betriebshof - Ersatz von Kleingeräten						
57301.78312000 Ersatz von Kleingeräten (Sapo)	12.000,00	0	0,00	0	0	0
= Saldo	-12.000,00	0	0,00	0	0	0
57301020140002 Erneuerungsrate KFZ						
57301.78311003 Erneuerungsrate KFZ	115.000,00	0	0,00	0	0	0
= Saldo	-115.000,00	0	0,00	0	0	0
57301020140005 Erwerb Maschinen - Erneuerungsrate						
57301.78311006 Erneuerungsrate Maschinen	115.000,00	0	0,00	0	0	0
= Saldo	-115.000,00	0	0,00	0	0	0

A. Produktbeschreibungen**Produkt** **5750100000** Tourismus und Städtepartnerschaften**Produktbeschreibung**

Produktbeschreibung

Verwaltungsmäßige Planung und Abwicklung aller Aktivitäten und Angelegenheiten im Rahmen von Naherholung, Fremdenverkehr und Städtepartnerschaften

Leistungen

Vorbereitung und Durchführung von Begegnungen mit Partnerstädten

Vermittlung von Einzelbegegnungen und touristischen Aufenthalten

Publikation von Fremdenverkehrs- und Standortinformationen

Herausgabe von Veranstaltungsinformationen, Kulturprogramm

Zimmervermittlung, Hotelverzeichnis und Zimmernachweis

Organisation/Vermittlung von Stadtführungen/-rundfahrten

Beratungen von Besuchern über Angebote und Infrastruktur

Verkauf von Geschenkartikeln/Souvenirs

Kooperation mit örtlichen sowie überörtlichen Organisationen und Institutionen des Fremdenverkehrs und der Naherholung

Erarbeitung von Freizeitangeboten in Kooperation mit örtlichen Anbietern

Ausrichten von Schülerempfangen

Auftragsgrundlage**Ziel****Verantwortlich****Aufgabenart****Erläuterungen**

Stadt Springe

Teilhaushalt 3.3 Wirtschaft, Tourismus und allgemeine Einrichtungen verantwortlich: FB-L III

Produkt: 57501 Tourismus und Städtepartnerschaften

B. Produktergebnishaushalt

Erträge- und Aufwendungen		Rechnungs- ergebnis	Ansatz	Ansatz	mittelfristige Ergebnis- und Finanz- planung	mittelfristige Ergebnis- und Finanz- planung	mittelfristige Ergebnis- und Finanz- planung					
		2009	2010	2011	2012	2013	2014					
1		-Euro-					2	3	4	5	6	7
Ordentliche Erträge												
1.	Steuern und Abgaben	0,00	0	0	0	0	0	0	0	0	0	0
2.	Zuwendungen und allgemeine Umlagen	0,00	0	0	0	0	0	0	0	0	0	0
3.	Auflösungserträge aus Sonderposten	0,00	0	0	0	0	0	0	0	0	0	0
4.	sonstige Transfererträge	0,00	0	0	0	0	0	0	0	0	0	0
5.	öffentlich-rechtliche Entgelte	0,00	0	0	0	0	0	0	0	0	0	0
6.	privatrechtliche Entgelte	0,00	300	200	300	300	300	300	300	300	300	300
7.	Kostenerstattungen und Kostenumlagen	0,00	0	0	0	0	0	0	0	0	0	0
8.	Zinsen und ähnliche Finanzerträge	0,00	0	0	0	0	0	0	0	0	0	0
9.	aktivierte Eigenleistungen	0,00	0	0	0	0	0	0	0	0	0	0
10.	Bestandsveränderungen	0,00	0	0	0	0	0	0	0	0	0	0
11.	sonstige ordentliche Erträge	0,00	0	0	0	0	0	0	0	0	0	0
12.	= Summe ordentliche Erträge	0,00	300	200	300	300	300	300	300	300	300	300
Ordentliche Aufwendungen												
13.	Aufwendungen für aktives Personal	0,00	60.500	65.200	65.200	65.200	65.200	65.200	65.200	65.200	65.200	65.200
14.	Aufwendungen für Versorgung	0,00	0	0	0	0	0	0	0	0	0	0
15.	Aufwendungen für Sach- und Dienstleistungen	0,00	29.000	27.500	20.000	20.000	20.000	20.000	20.000	20.000	20.000	20.000
16.	Abschreibungen	0,00	0	0	0	0	0	0	0	0	0	0
17.	Zinsen und ähnliche Aufwendungen	0,00	0	0	0	0	0	0	0	0	0	0
18.	Transferaufwendungen	0,00	0	0	0	0	0	0	0	0	0	0
19.	sonstige ordentliche Aufwendungen	0,00	4.000	3.800	3.800	3.800	3.800	3.800	3.800	3.800	3.800	3.800
20.	= Summe ordentliche Aufwendungen	0,00	93.500	96.500	89.000	89.000	89.000	89.000	89.000	89.000	89.000	89.000
21.	= ordentliches Ergebnis Jahresüberschuss(+)/Jahresfehlbetrag(-)	0,00	-93.200	-96.300	-88.700	-88.700	-88.700	-88.700	-88.700	-88.700	-88.700	-89.000
22.	außerordentliche Erträge	0,00	0	0	0	0	0	0	0	0	0	0
23.	außerordentliche Aufwendungen	0,00	0	0	0	0	0	0	0	0	0	0
24.	= außerordentliches Ergebnis	0,00	0	0	0	0	0	0	0	0	0	0
25.	Jahresergebnis Überschuß (+)/Fehlbetrag(-)	0,00	-93.200	-96.300	-88.700	-88.700	-88.700	-88.700	-88.700	-88.700	-88.700	-89.000
26.	Erträge aus internen Leistungsbeziehungen	0,00	0	0	0	0	0	0	0	0	0	0
27.	Aufwendungen aus internen Leistungsbeziehungen	0,00	2.500	2.300	2.300	2.300	2.300	2.300	2.300	2.300	2.300	2.300
28.	= Saldo aus internen Leistungsbeziehungen	0,00	-2.500	-2.300	-2.300	-2.300	-2.300	-2.300	-2.300	-2.300	-2.300	-2.300
29.	= Ergebnis unter Berücksichtigung der internen Leistungsbeziehungen	0,00	-95.700	-98.600	-91.000	-91.000	-91.000	-91.000	-91.000	-91.000	-91.000	-91.300

Stadt Springe

Teilhaushalt 3.3 Wirtschaft, Tourismus und allgemeine Einrichtungen verantwortlich: FB-L III

Produkt: 57501 Tourismus und Städtepartnerschaften

C. Produktfinanzhaushalt

Einzahlungen und Auszahlungen		Rechnungs- ergebnis	Ansatz	Ansatz	VE	Mittelfristige Ergebnis- und Finanz- planung	Mittelfristige Ergebnis- und Finanz- planung	Mittelfristige Ergebnis- und Finanz- planung ²⁾
		2009	2010	2011	2011	2012	2013	2014
1		- Euro-						
		2	3	4	5	6	7	8
Einzahlungen aus laufender Verwaltungstätigkeit								
1.	Steuern und ähnliche Abgaben	0,00	0	0	0	0	0	0
2.	Zuwendungen und allgemeine Umlagen	0,00	0	0	0	0	0	0
3.	sonstige Transfereinzahlungen	0,00	0	0	0	0	0	0
4.	öffentlich-rechtliche Entgelte	0,00	0	0	0	0	0	0
5.	privatrechtliche Entgelte	0,00	300	200	0	300	300	0
6.	Kostenerstattungen, Kostenumlagen	0,00	0	0	0	0	0	0
7.	Zinsen und ähnliche Einzahlungen	0,00	0	0	0	0	0	0
8.	Einzahlungen aus der Veräußerung geringwertiger Vermögensgegenstände	0,00	0	0	0	0	0	0
9.	sonstige haushaltswirksame Einzahlungen	0,00	0	0	0	0	0	0
10.	= Summe der Einzahlungen aus laufender Verwaltungstätigkeit	0,00	300	200	0	300	300	0
Auszahlungen aus laufender Verwaltungstätigkeit								
11.	Auszahlungen für aktives Personal	0,00	60.500	65.200	0	65.200	65.200	65.200
12.	Auszahlungen für Versorgung	0,00	0	0	0	0	0	0
13.	Auszahlungen für Sach- und Dienstleistungen und für geringwertige Vermögensgegenstände	0,00	29.000	27.500	0	20.000	20.000	20.000
14.	Zinsen und ähnliche Auszahlungen	0,00	0	0	0	0	0	0
15.	Transferauszahlungen	0,00	0	0	0	0	0	0
16.	sonstige haushaltswirksame Auszahlungen	0,00	4.000	3.800	0	3.800	3.800	3.800
17.	= Summe der Auszahlungen aus laufender Verwaltungstätigkeit	0,00	93.500	96.500	0	89.000	89.000	89.000
18.	= Saldo aus laufender Verwaltungstätigkeit (= Zeilen 10 und 17)	0,00	-93.200	-96.300	0	-88.700	-88.700	-89.000
Einzahlungen für Investitionstätigkeit								
19.	Zuwendungen für Investitionstätigkeit	0,00	0	0	0	0	0	0
20.	Beiträge u.ä. Entgelte für Investitionstätigkeit	0,00	0	0	0	0	0	0
21.	Veräußerung von Sachvermögen	0,00	0	0	0	0	0	0
22.	Veräußerung von Finanzvermögensanlagen	0,00	0	0	0	0	0	0
23.	sonstige Investitionstätigkeit	0,00	0	0	0	0	0	0
24.	= Summe der Einzahlungen aus Investitionstätigkeit	0,00	0	0	0	0	0	0
Auszahlungen für Investitionstätigkeit								
25.	Erwerb von Grundstücken und Gebäuden	0,00	0	0	0	0	0	0

Stadt Springe

Teilhaushalt 3.3 Wirtschaft, Tourismus und allgemeine Einrichtungen
verantwortlich: FB-L III

Produkt: 57501 Tourismus und Städtepartnerschaften

Einzahlungen und Auszahlungen	Rechnungsergebnis	Ansatz	Ansatz	VE	Mittelfristige Ergebnis- und Finanzplanung	Mittelfristige Ergebnis- und Finanzplanung	Mittelfristige Ergebnis- und Finanzplanung ²⁾
	2009	2010	2011	2011	2012	2013	2014
	- Euro -						
1	2	3	4	5	6	7	8
26. Baumaßnahmen	0,00	0	0	0	0	0	0
27. Erwerb von beweglichem Sachvermögen	0,00	3.800	2.000	0	0	0	0
28. Erwerb von Finanzvermögensanlagen	0,00	0	0	0	0	0	0
29. Aktivierbare Zuwendungen	0,00	0	0	0	0	0	0
30. Sonstige Investitionstätigkeit	0,00	0	0	0	0	0	0
31. = Summe der Auszahlungen für Investitionstätigkeit	0,00	3.800	2.000	0	0	0	0
32. = Saldo aus Investitionstätigkeit	0,00	-3.800	-2.000	0	0	0	0
33. = Finanzierungsmittel-Überschuss / - Fehlbetrag	0,00	-97.000	-98.300	0	-88.700	-88.700	-89.000
Ein-, Auszahlungen aus Finanzierungstätigkeit							
34. Einzahlungen; Aufnahme von Krediten und inneren Darlehen für Investitionstätigkeit	0,00	0	0	0	0	0	0
35. Auszahlungen; Tilgung von Krediten und Rückzahlungen von inneren Darlehen für Investitionstätigkeit	0,00	0	0	0	0	0	0
36. Saldo aus Finanzierungstätigkeit	0,00	0	0	0	0	0	0
37. Finanzmittelveränderung	0,00	-97.000	-98.300	0	-88.700	-88.700	-89.000

D. Einzeldarstellung spezieller Investitionen und Investitionsförderungsmaßnahmen

Investitionsmaßnahmen	Gesamt Invsumme.	Ansatz 2011	bisher bereitgestellt	VE 2012	VE 2013	VE 2014
	-Euro-					
1	2	3	4	5	6	7
57501020110002 Sammelposten Tourismus						
57501.78312000 SaPo	2.000,00	2.000	0,00	0	0	0
= Saldo	-2.000,00	-2.000	0,00	0	0	0

Stadt Springe

Teilhaushalt 3.3 Wirtschaft, Tourismus und allgemeine Einrichtungen verantwortlich: FB-L III	
Produkt:	57501 Tourismus und Städtepartnerschaften

	Ansatz 2011	Planwert 2012	Planwert 2013	Planwert 2014	Planwert 2015	Bisher ber.	Gesamt VE	Gesamt Invest.
	1	2	3	4	5	6	7	8
11103020110001 Beschaffung Software Bewerbungsverfahren								
Einzahlungen	0	0	0	0	0	0,00	0	0,00
Auszahlungen	1.300	0	0	0	0	0,00	0	1.300,00
Zu-/Überschuss	-1.300	0	0	0	0	0,00	0	-1.300,00
11107020100002 Restkaufgelder								
Einzahlungen	0	0	0	0	0	0,00	0	0,00
Auszahlungen	52.000	52.000	52.000	52.000	52.000	0,00	0	260.000,00
Zu-/Überschuss	-52.000	-52.000	-52.000	-52.000	-52.000	0,00	0	-260.000,00
11107020110001 Auszahlungen für den Erwerb von Grundstücken								
Einzahlungen	0	0	0	0	0	0,00	0	0,00
Auszahlungen	50.000	0	0	0	0	0,00	0	50.000,00
Zu-/Überschuss	-50.000	0	0	0	0	0,00	0	-50.000,00
11107020120001 Auszahlungen für den Erwerb von Grundstücken								
Einzahlungen	0	0	0	0	0	0,00	0	0,00
Auszahlungen	0	50.000	0	0	0	0,00	0	50.000,00
Zu-/Überschuss	0	-50.000	0	0	0	0,00	0	-50.000,00
11107020130001 Auszahlungen für den Erwerb von Grundstücken								
Einzahlungen	0	0	0	0	0	0,00	0	0,00
Auszahlungen	0	0	50.000	0	0	0,00	0	50.000,00
Zu-/Überschuss	0	0	-50.000	0	0	0,00	0	-50.000,00
11107020140001 Auszahlungen für den Erwerb von Grundstücken								
Einzahlungen	0	0	0	0	0	0,00	0	0,00
Auszahlungen	0	0	0	50.000	0	0,00	0	50.000,00
Zu-/Überschuss	0	0	0	-50.000	0	0,00	0	-50.000,00
11108020110001 Gebäudeverwaltung								
Einzahlungen	0	0	0	0	0	0,00	0	0,00
Auszahlungen	15.000	0	0	0	0	0,00	0	15.000,00
Zu-/Überschuss	-15.000	0	0	0	0	0,00	0	-15.000,00
11108020120001 Neues Rathaus "Einbau Treppenlift"								
Einzahlungen	0	0	0	0	0	0,00	0	0,00
Auszahlungen	0	25.000	0	0	0	0,00	0	25.000,00
Zu-/Überschuss	0	-25.000	0	0	0	0,00	0	-25.000,00
11110020110001 Ersatzbeschaffung Schneidegerät Druckerei								
Einzahlungen	0	0	0	0	0	0,00	0	0,00
Auszahlungen	5.500	0	0	0	0	0,00	0	5.500,00
Zu-/Überschuss	-5.500	0	0	0	0	0,00	0	-5.500,00
11110020110002 Ersatzbeschaffung Mikrofonaanlage - Rednerpult mit 4 Mikrofonen								
Einzahlungen	0	0	0	0	0	0,00	0	0,00
Auszahlungen	12.000	0	0	0	0	0,00	0	12.000,00
Zu-/Überschuss	-12.000	0	0	0	0	0,00	0	-12.000,00
11110020110003 Ersatzbeschaffung Büromöbel und Bürogeräte								
Einzahlungen	0	0	0	0	0	0,00	0	0,00
Auszahlungen	5.000	0	0	0	0	0,00	0	5.000,00
Zu-/Überschuss	-5.000	0	0	0	0	0,00	0	-5.000,00
11110020110004 Ersatzbeschaffung Kopiergerät Druckerei								
Einzahlungen	0	0	0	0	0	0,00	0	0,00
Auszahlungen	5.000	0	0	0	0	0,00	0	5.000,00
Zu-/Überschuss	-5.000	0	0	0	0	0,00	0	-5.000,00
11110020110005 Sammelposten Einrichtungen f.d. ges. Verwaltung - Laubpuster, Ersatzbeschaffung Bürostühle								
Einzahlungen	0	0	0	0	0	0,00	0	0,00
Auszahlungen	5.400	0	0	0	0	0,00	0	5.400,00
Zu-/Überschuss	-5.400	0	0	0	0	0,00	0	-5.400,00
11110020110014 PC für das Kanalkataster								
Einzahlungen	0	0	0	0	0	0,00	0	0,00
Auszahlungen	1.500	0	0	0	0	0,00	0	1.500,00
Zu-/Überschuss	-1.500	0	0	0	0	0,00	0	-1.500,00

	Ansatz 2011	Planwert 2012	Planwert 2013	Planwert 2014	Planwert 2015	Bisher ber.	Gesamt VE	Gesamt Invest.
	1	2	3	4	5	6	7	8
11110020110019 Sammelposten EDV								
Einzahlungen	0	0	0	0	0	0,00	0	0,00
Auszahlungen	18.300	0	0	0	0	0,00	0	18.300,00
Zu-/Überschuss	-18.300	0	0	0	0	0,00	0	-18.300,00
11110020120005 Sammelposten Einrichtungen f.d. ges. Verwaltung								
Einzahlungen	0	0	0	0	0	0,00	0	0,00
Auszahlungen	0	5.000	0	0	0	0,00	0	5.000,00
Zu-/Überschuss	0	-5.000	0	0	0	0,00	0	-5.000,00
11110020120015 Zeiterfassungssystem								
Einzahlungen	0	0	0	0	0	0,00	0	0,00
Auszahlungen	0	20.000	0	0	0	0,00	0	20.000,00
Zu-/Überschuss	0	-20.000	0	0	0	0,00	0	-20.000,00
11110020130005 Sammelposten Einrichtungen f.d. ges. Verwaltung								
Einzahlungen	0	0	0	0	0	0,00	0	0,00
Auszahlungen	0	0	5.000	0	0	0,00	0	5.000,00
Zu-/Überschuss	0	0	-5.000	0	0	0,00	0	-5.000,00
11110020140005 Sammelposten Einrichtungen f.d. ges. Verwaltung								
Einzahlungen	0	0	0	0	0	0,00	0	0,00
Auszahlungen	0	0	0	5.000	0	0,00	0	5.000,00
Zu-/Überschuss	0	0	0	-5.000	0	0,00	0	-5.000,00
12203020120001 Kommunallizenz Software Tenado Traffic2010								
Einzahlungen	0	0	0	0	0	0,00	0	0,00
Auszahlungen	0	3.800	0	0	0	0,00	0	3.800,00
Zu-/Überschuss	0	-3.800	0	0	0	0,00	0	-3.800,00
12205020110001 PFLICHT - Aenderung Personenstandwesen								
Einzahlungen	0	0	0	0	0	0,00	0	0,00
Auszahlungen	4.000	0	0	0	0	0,00	0	4.000,00
Zu-/Überschuss	-4.000	0	0	0	0	0,00	0	-4.000,00
12601020110003 Sammelposten Feuerwehren								
Einzahlungen	0	0	0	0	0	0,00	0	0,00
Auszahlungen	12.600	0	0	0	0	0,00	0	12.600,00
Zu-/Überschuss	-12.600	0	0	0	0	0,00	0	-12.600,00
12601020110005 Feuerwehrfahrzeuge TSF-W Alferde								
Einzahlungen	0	0	0	0	0	0,00	0	0,00
Auszahlungen	85.000	0	0	0	0	0,00	0	85.000,00
Zu-/Überschuss	-85.000	0	0	0	0	0,00	0	-85.000,00
12601020110006 Feuerwehrfahrzeuge TS 8/8 Völksen								
Einzahlungen	0	0	0	0	0	0,00	0	0,00
Auszahlungen	14.000	0	0	0	0	0,00	0	14.000,00
Zu-/Überschuss	-14.000	0	0	0	0	0,00	0	-14.000,00
12601020120003 Sammelposten Feuerwehren								
Einzahlungen	0	0	0	0	0	0,00	0	0,00
Auszahlungen	0	12.600	0	0	0	0,00	0	12.600,00
Zu-/Überschuss	0	-12.600	0	0	0	0,00	0	-12.600,00
12601020120004 Feuerwehrfahrzeuge GW/G Eldagsen								
Einzahlungen	0	0	0	0	0	0,00	0	0,00
Auszahlungen	0	80.000	0	0	0	0,00	0	80.000,00
Zu-/Überschuss	0	-80.000	0	0	0	0,00	0	-80.000,00
12601020120005 Feuerwehrfahrzeuge TLF 16/24 Bennigsen								
Einzahlungen	0	0	0	0	0	0,00	0	0,00
Auszahlungen	0	150.000	0	0	0	0,00	0	150.000,00
Zu-/Überschuss	0	-150.000	0	0	0	0,00	0	-150.000,00
12601020120006 Feuerwehrfahrzeuge MTW Bennigsen								
Einzahlungen	0	0	0	0	0	0,00	0	0,00
Auszahlungen	0	25.000	0	0	0	0,00	0	25.000,00
Zu-/Überschuss	0	-25.000	0	0	0	0,00	0	-25.000,00
12601020120007 Dekont.-Dusche								

	Ansatz 2011	Planwert 2012	Planwert 2013	Planwert 2014	Planwert 2015	Bisher ber.	Gesamt VE	Gesamt Invest.
	1	2	3	4	5	6	7	8
Einzahlungen	0	0	0	0	0	0,00	0	0,00
Auszahlungen	0	8.500	0	0	0	0,00	0	8.500,00
Zu-/Überschuss	0	-8.500	0	0	0	0,00	0	-8.500,00
12601020120008 Feuerwehrfahrzeuge MTW Eldagsen								
Einzahlungen	0	0	0	0	0	0,00	0	0,00
Auszahlungen	0	25.000	0	0	0	0,00	0	25.000,00
Zu-/Überschuss	0	-25.000	0	0	0	0,00	0	-25.000,00
12601020120009 Feuerwehrfahrzeuge HLF Springe								
Einzahlungen	0	0	0	0	0	0,00	0	0,00
Auszahlungen	0	210.000	0	0	0	0,00	0	210.000,00
Zu-/Überschuss	0	-210.000	0	0	0	0,00	0	-210.000,00
12601020130001 Feuerwehrfahrzeuge LF 10/6 Lüdersen								
Einzahlungen	0	0	0	0	0	0,00	0	0,00
Auszahlungen	0	0	150.000	0	0	0,00	0	150.000,00
Zu-/Überschuss	0	0	-150.000	0	0	0,00	0	-150.000,00
12601020130003 Sammelposten Feuerwehren								
Einzahlungen	0	0	0	0	0	0,00	0	0,00
Auszahlungen	0	0	12.600	0	0	0,00	0	12.600,00
Zu-/Überschuss	0	0	-12.600	0	0	0,00	0	-12.600,00
12601020140001 Feuerwehrfahrzeuge DLK 23-12 Springe								
Einzahlungen	0	0	0	0	0	0,00	0	0,00
Auszahlungen	0	0	0	500.000	0	0,00	0	500.000,00
Zu-/Überschuss	0	0	0	-500.000	0	0,00	0	-500.000,00
12601020140002 Feuerwehrfahrzeuge TSF Boitzum								
Einzahlungen	0	0	0	0	0	0,00	0	0,00
Auszahlungen	0	0	0	50.000	0	0,00	0	50.000,00
Zu-/Überschuss	0	0	0	-50.000	0	0,00	0	-50.000,00
12601020140003 Sammelposten Feuerwehren								
Einzahlungen	0	0	0	0	0	0,00	0	0,00
Auszahlungen	0	0	0	12.600	0	0,00	0	12.600,00
Zu-/Überschuss	0	0	0	-12.600	0	0,00	0	-12.600,00
21101020110002 Sammelposten GS Altenhagen I								
Einzahlungen	0	0	0	0	0	0,00	0	0,00
Auszahlungen	900	0	0	0	0	0,00	0	900,00
Zu-/Überschuss	-900	0	0	0	0	0,00	0	-900,00
21103020110001 Sammelposten GS Bennigsen - Vorhänge								
Einzahlungen	0	0	0	0	0	0,00	0	0,00
Auszahlungen	1.000	0	0	0	0	0,00	0	1.000,00
Zu-/Überschuss	-1.000	0	0	0	0	0,00	0	-1.000,00
21104020110001 Sammelposten C.Flemes-GS-Völksen								
Einzahlungen	0	0	0	0	0	0,00	0	0,00
Auszahlungen	3.700	0	0	0	0	0,00	0	3.700,00
Zu-/Überschuss	-3.700	0	0	0	0	0,00	0	-3.700,00
21105020110002 BGA GS Gestorf - Bühnenelemente								
Einzahlungen	0	0	0	0	0	0,00	0	0,00
Auszahlungen	1.300	0	0	0	0	0,00	0	1.300,00
Zu-/Überschuss	-1.300	0	0	0	0	0,00	0	-1.300,00
21106020110001 Sammelposten GS Hallermundt Eldagsen - Wandtafel								
Einzahlungen	0	0	0	0	0	0,00	0	0,00
Auszahlungen	800	0	0	0	0	0,00	0	800,00
Zu-/Überschuss	-800	0	0	0	0	0,00	0	-800,00
21106020110002 GS Eldagsen - Energetische Sanierung, 1. BA (Fassaden, Fenster, Dach, Heizung)								
Einzahlungen	0	0	0	0	0	0,00	0	0,00
Auszahlungen	260.000	0	0	0	0	0,00	0	260.000,00
Zu-/Überschuss	-260.000	0	0	0	0	0,00	0	-260.000,00
21106020110003 GS Hallermundt Eldagsen - Küche, Schränke								
Einzahlungen	0	0	0	0	0	0,00	0	0,00

	Ansatz 2011	Planwert 2012	Planwert 2013	Planwert 2014	Planwert 2015	Bisher ber.	Gesamt VE	Gesamt Invest.
	1	2	3	4	5	6	7	8
Auszahlungen	5.100	0	0	0	0	0,00	0	5.100,00
Zu-/Überschuss	-5.100	0	0	0	0	0,00	0	-5.100,00
21107020110001 Sammelposten GS Hinter der Burg - Schränke, Lehrertische								
Einzahlungen	0	0	0	0	0	0,00	0	0,00
Auszahlungen	4.800	0	0	0	0	0,00	0	4.800,00
Zu-/Überschuss	-4.800	0	0	0	0	0,00	0	-4.800,00
21107020110002 GS I Hinter der Burg- Energetische Sanierung, 1. BA (Heizungsanlage, Flachdachsanierung, Fenster)								
Einzahlungen	0	0	0	0	0	0,00	0	0,00
Auszahlungen	180.000	0	0	0	0	0,00	0	180.000,00
Zu-/Überschuss	-180.000	0	0	0	0	0,00	0	-180.000,00
21201020100003 Absauganlage Chemieraum								
Einzahlungen	0	0	0	0	0	0,00	0	0,00
Auszahlungen	0	0	0	0	0	0,00	0	0,00
Zu-/Überschuss	0	0	0	0	0	0,00	0	0,00
21201020110002 Sammelposten Gerhart- Hauptmann-Schule								
Einzahlungen	0	0	0	0	0	0,00	0	0,00
Auszahlungen	2.100	0	0	0	0	0,00	0	2.100,00
Zu-/Überschuss	-2.100	0	0	0	0	0,00	0	-2.100,00
21501020110001 Ausstattung der Trakte								
Einzahlungen	0	0	0	0	0	0,00	0	0,00
Auszahlungen	18.000	0	0	0	0	0,00	0	18.000,00
Zu-/Überschuss	-18.000	0	0	0	0	0,00	0	-18.000,00
21501020110002 1 Whiteboard Heinrich-Göbel-RS								
Einzahlungen	0	0	0	0	0	0,00	0	0,00
Auszahlungen	1.300	0	0	0	0	0,00	0	1.300,00
Zu-/Überschuss	-1.300	0	0	0	0	0,00	0	-1.300,00
21701020110001 Sammelposten OHG - Ausstattung Naturwissenschaftlicher Raum J 107 , Schülerexperimentierkästen								
Einzahlungen	0	0	0	0	0	0,00	0	0,00
Auszahlungen	34.700	0	0	0	0	0,00	0	34.700,00
Zu-/Überschuss	-34.700	0	0	0	0	0,00	0	-34.700,00
21701020110002 OHG Nord "Zweiter Fluchtweg f. d. Türme (Brandschutzauflage)								
Einzahlungen	0	0	0	0	0	0,00	0	0,00
Auszahlungen	54.000	0	0	0	0	0,00	0	54.000,00
Zu-/Überschuss	-54.000	0	0	0	0	0,00	0	-54.000,00
21701020110003 OHG - Schulzentrum Süd, "Energetische Sanierung, 4. BA"								
Einzahlungen	0	0	0	0	0	0,00	0	0,00
Auszahlungen	0	500.000	0	0	0	0,00	500.000	500.000,00
Zu-/Überschuss	0	-500.000	0	0	0	0,00	-500.000	-500.000,00
21701020110004 Aulabestuhlung Otto-Hahn-Gymnasium								
Einzahlungen	22.000	0	0	0	0	0,00	0	0,00
Auszahlungen	45.000	0	0	0	0	0,00	0	0,00
Zu-/Überschuss	-23.000	0	0	0	0	0,00	0	0,00
22101020110003 Sammelposten P. Härtling-Schule								
Einzahlungen	0	0	0	0	0	0,00	0	0,00
Auszahlungen	3.000	0	0	0	0	0,00	0	3.000,00
Zu-/Überschuss	-3.000	0	0	0	0	0,00	0	-3.000,00
27201020110003 Sammelposten Bibliothek								
Einzahlungen	0	0	0	0	0	0,00	0	0,00
Auszahlungen	2.800	0	0	0	0	0,00	0	2.800,00
Zu-/Überschuss	-2.800	0	0	0	0	0,00	0	-2.800,00
27201020120001 Modul Internet OPAC - "Findus"								
Einzahlungen	0	0	0	0	0	0,00	0	0,00
Auszahlungen	0	2.000	0	0	0	0,00	0	2.000,00
Zu-/Überschuss	0	-2.000	0	0	0	0,00	0	-2.000,00
36201020100001 Jugendmobil								
Einzahlungen	0	0	0	0	0	0,00	0	40.000,00

	Ansatz 2011	Planwert 2012	Planwert 2013	Planwert 2014	Planwert 2015	Bisher ber.	Gesamt VE	Gesamt Invest.
	1	2	3	4	5	6	7	8
Auszahlungen	0	0	0	0	0	0,00	0	40.000,00
Zu-/Überschuss	0	0	0	0	0	0,00	0	0,00
36201020110002 Sammelposten Jugendparlament								
Einzahlungen	0	0	0	0	0	0,00	0	0,00
Auszahlungen	2.000	0	0	0	0	0,00	0	2.000,00
Zu-/Überschuss	-2.000	0	0	0	0	0,00	0	-2.000,00
36201020110003 Sammelposten Jugendarbeit - 4 PC's								
Einzahlungen	0	0	0	0	0	0,00	0	0,00
Auszahlungen	2.000	0	0	0	0	0,00	0	2.000,00
Zu-/Überschuss	-2.000	0	0	0	0	0,00	0	-2.000,00
36390020110001 Lizenz OK Jug - Beratungsraum								
Einzahlungen	0	0	0	0	0	0,00	0	0,00
Auszahlungen	1.800	0	0	0	0	0,00	0	1.800,00
Zu-/Überschuss	-1.800	0	0	0	0	0,00	0	-1.800,00
36501020100002 sonstige Maßnahmen Krippenplatzbau								
Einzahlungen	0	0	0	0	0	0,00	0	0,00
Auszahlungen	0	0	0	0	0	0,00	0	0,00
Zu-/Überschuss	0	0	0	0	0	0,00	0	0,00
36501020100003 Neubau Kindertagesstätte Eldagsen inkl. Hort, Bücherei + Verwaltung								
Einzahlungen	0	0	0	0	0	0,00	0	0,00
Auszahlungen	1.400.000	500.000	0	0	0	0,00	500.000	1.900.000,00
Zu-/Überschuss	-1.400.000	-500.000	0	0	0	0,00	-500.000	-1.900.000,00
36501020110001 Krippe Bennigsen								
Einzahlungen	150.000	0	0	0	0	0,00	0	150.000,00
Auszahlungen	150.000	0	0	0	0	0,00	0	150.000,00
Zu-/Überschuss	0	0	0	0	0	0,00	0	0,00
36501020120001 Sammelposten KiTa - Erneuerung Spielgeräte KiGa-Außengelände								
Einzahlungen	0	0	0	0	0	0,00	0	0,00
Auszahlungen	0	1.000	0	0	0	0,00	0	1.000,00
Zu-/Überschuss	0	-1.000	0	0	0	0,00	0	-1.000,00
36501020120002 Erneuerung Spielgeräte KiGa-Außengelände								
Einzahlungen	0	0	0	0	0	0,00	0	0,00
Auszahlungen	0	2.000	0	0	0	0,00	0	2.000,00
Zu-/Überschuss	0	-2.000	0	0	0	0,00	0	-2.000,00
36501020130001 Sammelposten KiTa - Erneuerung Spielgeräte KiGa-Außengelände								
Einzahlungen	0	0	0	0	0	0,00	0	0,00
Auszahlungen	0	0	1.000	0	0	0,00	0	1.000,00
Zu-/Überschuss	0	0	-1.000	0	0	0,00	0	-1.000,00
36501020130002 Erneuerung Spielgeräte KiGa-Außengelände								
Einzahlungen	0	0	0	0	0	0,00	0	0,00
Auszahlungen	0	0	2.000	0	0	0,00	0	2.000,00
Zu-/Überschuss	0	0	-2.000	0	0	0,00	0	-2.000,00
36501020140001 Sammelposten KiTa - Erneuerung Spielgeräte KiGa-Außengelände								
Einzahlungen	0	0	0	0	0	0,00	0	0,00
Auszahlungen	0	0	0	1.000	0	0,00	0	1.000,00
Zu-/Überschuss	0	0	0	-1.000	0	0,00	0	-1.000,00
36501020140002 Erneuerung Spielgeräte KiGa-Außengelände								
Einzahlungen	0	0	0	0	0	0,00	0	0,00
Auszahlungen	0	0	0	2.000	0	0,00	0	2.000,00
Zu-/Überschuss	0	0	0	-2.000	0	0,00	0	-2.000,00
36601020110002 Anschaffung Schreibtisch								
Einzahlungen	0	0	0	0	0	0,00	0	0,00
Auszahlungen	2.000	0	0	0	0	0,00	0	2.000,00
Zu-/Überschuss	-2.000	0	0	0	0	0,00	0	-2.000,00
36601020110003 Sammelposten Jugendzentren								
Einzahlungen	0	0	0	0	0	0,00	0	0,00
Auszahlungen	3.000	0	0	0	0	0,00	0	3.000,00
Zu-/Überschuss	-3.000	0	0	0	0	0,00	0	-3.000,00

	Ansatz 2011	Planwert 2012	Planwert 2013	Planwert 2014	Planwert 2015	Bisher ber.	Gesamt VE	Gesamt Invest.
	1	2	3	4	5	6	7	8
36602020110002 Spielplätze - Erneuerung Spielgeräte								
Einzahlungen	0	0	0	0	0	0,00	0	0,00
Auszahlungen	5.000	0	0	0	0	0,00	0	5.000,00
Zu-/Überschuss	-5.000	0	0	0	0	0,00	0	-5.000,00
36602020110003 Sammelposten Sport- und Spielplätze								
Einzahlungen	0	0	0	0	0	0,00	0	0,00
Auszahlungen	3.000	0	0	0	0	0,00	0	3.000,00
Zu-/Überschuss	-3.000	0	0	0	0	0,00	0	-3.000,00
36602020120001 Erneuerung Spielplätze (Einbauten)								
Einzahlungen	0	0	0	0	0	0,00	0	0,00
Auszahlungen	0	5.000	0	0	0	0,00	0	5.000,00
Zu-/Überschuss	0	-5.000	0	0	0	0,00	0	-5.000,00
36602020120002 Spielplätze - Erneuerung Spielgeräte								
Einzahlungen	0	0	0	0	0	0,00	0	0,00
Auszahlungen	0	30.000	0	0	0	0,00	0	30.000,00
Zu-/Überschuss	0	-30.000	0	0	0	0,00	0	-30.000,00
36602020120003 Sammelposten Sport- und Spielplätze								
Einzahlungen	0	0	0	0	0	0,00	0	0,00
Auszahlungen	0	3.000	0	0	0	0,00	0	3.000,00
Zu-/Überschuss	0	-3.000	0	0	0	0,00	0	-3.000,00
36602020130001 Erneuerung Spielplätze (Einbauten)								
Einzahlungen	0	0	0	0	0	0,00	0	0,00
Auszahlungen	0	0	5.000	0	0	0,00	0	5.000,00
Zu-/Überschuss	0	0	-5.000	0	0	0,00	0	-5.000,00
36602020130002 Spielplätze - Erneuerung Spielgeräte								
Einzahlungen	0	0	0	0	0	0,00	0	0,00
Auszahlungen	0	0	30.000	0	0	0,00	0	30.000,00
Zu-/Überschuss	0	0	-30.000	0	0	0,00	0	-30.000,00
36602020130003 Sammelposten Sport- und Spielplätze								
Einzahlungen	0	0	0	0	0	0,00	0	0,00
Auszahlungen	0	0	3.000	0	0	0,00	0	3.000,00
Zu-/Überschuss	0	0	-3.000	0	0	0,00	0	-3.000,00
36602020140001 Erneuerung Spielplätze (Einbauten)								
Einzahlungen	0	0	0	0	0	0,00	0	0,00
Auszahlungen	0	0	0	5.000	0	0,00	0	5.000,00
Zu-/Überschuss	0	0	0	-5.000	0	0,00	0	-5.000,00
36602020140002 Spielplätze - Erneuerung Spielgeräte								
Einzahlungen	0	0	0	0	0	0,00	0	0,00
Auszahlungen	0	0	0	30.000	0	0,00	0	30.000,00
Zu-/Überschuss	0	0	0	-30.000	0	0,00	0	-30.000,00
36602020140003 Sammelposten Sport- und Spielplätze								
Einzahlungen	0	0	0	0	0	0,00	0	0,00
Auszahlungen	0	0	0	3.000	0	0,00	0	3.000,00
Zu-/Überschuss	0	0	0	-3.000	0	0,00	0	-3.000,00
42401020110001 Sammelposten Sportstätten								
Einzahlungen	0	0	0	0	0	0,00	0	0,00
Auszahlungen	4.400	0	0	0	0	0,00	0	4.400,00
Zu-/Überschuss	-4.400	0	0	0	0	0,00	0	-4.400,00
42401020110002 Erneuerung Außenanlagen Sportstätten - Fußballtor								
Einzahlungen	0	0	0	0	0	0,00	0	0,00
Auszahlungen	1.500	0	0	0	0	0,00	0	1.500,00
Zu-/Überschuss	-1.500	0	0	0	0	0,00	0	-1.500,00
42401020110003 Sporthalle Springe Süd - Schwingboden und Prallschutz (GUV)								
Einzahlungen	0	0	0	0	0	0,00	0	0,00
Auszahlungen	0	170.000	0	0	0	0,00	0	170.000,00
Zu-/Überschuss	0	-170.000	0	0	0	0,00	0	-170.000,00
42401020120002 Erneuerung Außenanlagen Sportstätten								

	Ansatz 2011	Planwert 2012	Planwert 2013	Planwert 2014	Planwert 2015	Bisher ber.	Gesamt VE	Gesamt Invest.
	1	2	3	4	5	6	7	8
Einzahlungen	0	0	0	0	0	0,00	0	0,00
Auszahlungen	0	10.000	0	0	0	0,00	0	10.000,00
Zu-/Überschuss	0	-10.000	0	0	0	0,00	0	-10.000,00
42401020130002 Erneuerung Außenanlagen Sportstätten								
Einzahlungen	0	0	0	0	0	0,00	0	0,00
Auszahlungen	0	0	10.000	0	0	0,00	0	10.000,00
Zu-/Überschuss	0	0	-10.000	0	0	0,00	0	-10.000,00
42401020140002 Erneuerung Außenanlagen Sportstätten								
Einzahlungen	0	0	0	0	0	0,00	0	0,00
Auszahlungen	0	0	0	10.000	0	0,00	0	10.000,00
Zu-/Überschuss	0	0	0	-10.000	0	0,00	0	-10.000,00
42402020110001 Sammelposten Hallenbad								
Einzahlungen	0	0	0	0	0	0,00	0	0,00
Auszahlungen	4.100	0	0	0	0	0,00	0	4.100,00
Zu-/Überschuss	-4.100	0	0	0	0	0,00	0	-4.100,00
51101020100004 Stadtsanierung Eldagsen								
Einzahlungen	274.000	320.000	320.000	320.000	0	0,00	0	1.047.566,19
Auszahlungen	412.000	480.000	480.000	480.000	0	0,00	730.000	1.721.000,00
Zu-/Überschuss	-138.000	-160.000	-160.000	-160.000	0	0,00	-730.000	-673.433,81
51101020110001 Datenimportmanager fuer Alkis-Daten								
Einzahlungen	0	0	0	0	0	0,00	0	0,00
Auszahlungen	4.100	0	0	0	0	0,00	0	4.100,00
Zu-/Überschuss	-4.100	0	0	0	0	0,00	0	-4.100,00
52101020120001 Update Statik								
Einzahlungen	0	0	0	0	0	0,00	0	0,00
Auszahlungen	0	2.000	0	0	0	0,00	0	2.000,00
Zu-/Überschuss	0	-2.000	0	0	0	0,00	0	-2.000,00
53801020100001 Auszahlungen für Kanalbau Gestorf 10. BA Calenberger Str., Mühlenberghöhe, Felsenkamp								
Einzahlungen	0	0	0	0	0	0,00	0	0,00
Auszahlungen	720.000	0	0	0	0	0,00	0	720.000,00
Zu-/Überschuss	-720.000	0	0	0	0	0,00	0	-720.000,00
53801020100002 Auszahlungen für Kanalbau Gestorf 9. BA								
Einzahlungen	0	0	0	0	0	0,00	0	0,00
Auszahlungen	0	0	0	0	0	0,00	0	5.816,01
Zu-/Überschuss	0	0	0	0	0	0,00	0	-5.816,01
53801020100003 Auszahlungen für Kanalbau Gestorf 11. BA Hirschberger Straße, Hallermundsweg								
Einzahlungen	0	0	0	0	0	0,00	0	0,00
Auszahlungen	30.000	720.000	0	0	0	0,00	720.000	750.000,00
Zu-/Überschuss	-30.000	-720.000	0	0	0	0,00	-720.000	-750.000,00
53801020100008 Auszahlung für den Bau der Druckleitung Springe - Alvesrode								
Einzahlungen	0	0	0	0	0	0,00	0	0,00
Auszahlungen	485.000	30.000	0	0	0	0,00	30.000	515.000,00
Zu-/Überschuss	-485.000	-30.000	0	0	0	0,00	-30.000	-515.000,00
53801020100009 Auszahlung Erneuerung Faulturm								
Einzahlungen	0	0	0	0	0	0,00	0	0,00
Auszahlungen	0	100.000	100.000	0	0	0,00	100.000	200.000,00
Zu-/Überschuss	0	-100.000	-100.000	0	0	0,00	-100.000	-200.000,00
53801020100017 Kanalbau Ausbau Bürgermeister-Peters-Straße								
Einzahlungen	20.000	7.000	0	0	0	0,00	0	27.000,00
Auszahlungen	140.000	0	0	0	0	0,00	0	140.000,00
Zu-/Überschuss	-120.000	7.000	0	0	0	0,00	0	-113.000,00
53801020110001 Umstieg neue Kanaldatenbank								
Einzahlungen	0	0	0	0	0	0,00	0	0,00
Auszahlungen	5.000	0	0	0	0	0,00	0	5.000,00
Zu-/Überschuss	-5.000	0	0	0	0	0,00	0	-5.000,00
53801020110002 RRB Hohbrink Altenhagen I								

	Ansatz 2011	Planwert 2012	Planwert 2013	Planwert 2014	Planwert 2015	Bisher ber.	Gesamt VE	Gesamt Invest.
	1	2	3	4	5	6	7	8
Einzahlungen	0	0	0	0	0	0,00	0	0,00
Auszahlungen	50.000	380.000	0	0	0	0,00	380.000	430.000,00
Zu-/Überschuss	-50.000	-380.000	0	0	0	0,00	-380.000	-430.000,00
53801020110003 Bennisgen Nordwest 2., 3. BA Kanalbau Am goldenen Acker								
Einzahlungen	0	0	0	0	0	0,00	0	0,00
Auszahlungen	35.000	460.000	360.000	0	0	0,00	820.000	855.000,00
Zu-/Überschuss	-35.000	-460.000	-360.000	0	0	0,00	-820.000	-855.000,00
53801020110004 Kanalbau Am Bahnhof/Dahlienweg/Fliederweg								
Einzahlungen	0	0	0	0	0	0,00	0	0,00
Auszahlungen	80.000	450.000	0	0	0	0,00	450.000	530.000,00
Zu-/Überschuss	-80.000	-450.000	0	0	0	0,00	-450.000	-530.000,00
53801020110005 1. BA Regenwasserkanal Eldagsen								
Einzahlungen	0	0	0	0	0	0,00	0	0,00
Auszahlungen	30.000	80.000	40.000	0	0	0,00	120.000	150.000,00
Zu-/Überschuss	-30.000	-80.000	-40.000	0	0	0,00	-120.000	-150.000,00
53801020110007 Kanalisierung geschlossene Bauweise (inv)								
Einzahlungen	0	0	0	0	0	0,00	0	0,00
Auszahlungen	535.000	230.000	430.000	475.000	0	0,00	0	1.670.000,00
Zu-/Überschuss	-535.000	-230.000	-430.000	-475.000	0	0,00	0	-1.670.000,00
53801020110008 Mechanische Siebung								
Einzahlungen	0	0	0	0	0	0,00	0	0,00
Auszahlungen	0	250.000	0	0	0	0,00	0	250.000,00
Zu-/Überschuss	0	-250.000	0	0	0	0,00	0	-250.000,00
53801020110009 Erweiterung Biologische Behandlung - Kläranlage Springe								
Einzahlungen	0	0	0	0	0	0,00	0	0,00
Auszahlungen	0	0	110.000	180.000	0	0,00	0	290.000,00
Zu-/Überschuss	0	0	-110.000	-180.000	0	0,00	0	-290.000,00
53801020110010 Erweiterung Nachklärbecken Bennisgen								
Einzahlungen	0	0	0	0	0	0,00	0	0,00
Auszahlungen	0	0	110.000	0	0	0,00	0	110.000,00
Zu-/Überschuss	0	0	-110.000	0	0	0,00	0	-110.000,00
53801020110011 Kanalbau 1. BA Springe Nord-Ost + Ü-Schächte								
Einzahlungen	0	0	0	0	0	0,00	0	0,00
Auszahlungen	0	30.000	770.000	0	0	0,00	0	800.000,00
Zu-/Überschuss	0	-30.000	-770.000	0	0	0,00	0	-800.000,00
53801020110012 Kanalbau 2. BA Springe Nord-Ost + Ü-Schächte								
Einzahlungen	0	0	0	0	0	0,00	0	0,00
Auszahlungen	0	0	30.000	600.000	0	0,00	0	630.000,00
Zu-/Überschuss	0	0	-30.000	-600.000	0	0,00	0	-630.000,00
53801020110013 Auszahlungen für den Erwerb grundstücksgleicher Rechte								
Einzahlungen	0	0	0	0	0	0,00	0	0,00
Auszahlungen	5.000	0	0	0	0	0,00	0	5.000,00
Zu-/Überschuss	-5.000	0	0	0	0	0,00	0	-5.000,00
53801020110014 Auszahlungen für sonstiges Sachvermögen (BGA) über 1.000 €								
Einzahlungen	0	0	0	0	0	0,00	0	0,00
Auszahlungen	18.000	0	0	0	0	0,00	0	18.000,00
Zu-/Überschuss	-18.000	0	0	0	0	0,00	0	-18.000,00
53801020110015 Sammelposten Abwasser								
Einzahlungen	0	0	0	0	0	0,00	0	0,00
Auszahlungen	8.000	0	0	0	0	0,00	0	8.000,00
Zu-/Überschuss	-8.000	0	0	0	0	0,00	0	-8.000,00
53801020110016 Gesamtkonzept generelle Kanalisierung Bennisgen								
Einzahlungen	0	0	0	0	0	0,00	0	0,00
Auszahlungen	45.000	0	0	0	0	0,00	0	45.000,00
Zu-/Überschuss	-45.000	0	0	0	0	0,00	0	-45.000,00
53801020110017 Auszahlungen für Kanalbau Haus-/Grundstücksanschlüsse								
Einzahlungen	0	0	0	0	0	0,00	0	0,00
Auszahlungen	35.000	0	0	0	0	0,00	0	35.000,00

	Ansatz 2011	Planwert 2012	Planwert 2013	Planwert 2014	Planwert 2015	Bisher ber.	Gesamt VE	Gesamt Invest.
	1	2	3	4	5	6	7	8
Zu-/Überschuss	-35.000	0	0	0	0	0,00	0	-35.000,00
53801020110018 Allg. Kanalbau Kleinmaßnahmen								
Einzahlungen	0	0	0	0	0	0,00	0	0,00
Auszahlungen	15.000	0	0	0	0	0,00	0	15.000,00
Zu-/Überschuss	-15.000	0	0	0	0	0,00	0	-15.000,00
53801020110019 Kanalbau Bennigsen Süd-West 3 BA. "Breslauer Straße"								
Einzahlungen	0	0	0	0	0	0,00	0	0,00
Auszahlungen	265.000	0	0	0	0	0,00	0	265.000,00
Zu-/Überschuss	-265.000	0	0	0	0	0,00	0	-265.000,00
53801020120001 Kammerfilterpresse								
Einzahlungen	0	0	0	0	0	0,00	0	0,00
Auszahlungen	0	20.000	0	400.000	0	0,00	0	420.000,00
Zu-/Überschuss	0	-20.000	0	-400.000	0	0,00	0	-420.000,00
53801020120013 Auszahlungen für den Erwerb grundstücksgleicher Rechte								
Einzahlungen	0	0	0	0	0	0,00	0	0,00
Auszahlungen	0	5.000	0	0	0	0,00	0	5.000,00
Zu-/Überschuss	0	-5.000	0	0	0	0,00	0	-5.000,00
53801020120014 Auszahlungen für sonstiges Sachvermögen (BGA) über 1.000 €								
Einzahlungen	0	0	0	0	0	0,00	0	0,00
Auszahlungen	0	18.000	0	0	0	0,00	0	18.000,00
Zu-/Überschuss	0	-18.000	0	0	0	0,00	0	-18.000,00
53801020120015 Sammelposten Abwasser								
Einzahlungen	0	0	0	0	0	0,00	0	0,00
Auszahlungen	0	8.000	0	0	0	0,00	0	8.000,00
Zu-/Überschuss	0	-8.000	0	0	0	0,00	0	-8.000,00
53801020120020 Kanalbau Bennigsen Süd-West 4 BA. "Schmiedeberger Straße"								
Einzahlungen	0	0	0	0	0	0,00	0	0,00
Auszahlungen	0	110.000	0	0	0	0,00	0	110.000,00
Zu-/Überschuss	0	-110.000	0	0	0	0,00	0	-110.000,00
53801020130001 Hydraulische Entlastung RW Kanal Eldagsen								
Einzahlungen	0	0	0	0	0	0,00	0	0,00
Auszahlungen	0	0	30.000	30.000	0	0,00	0	60.000,00
Zu-/Überschuss	0	0	-30.000	-30.000	0	0,00	0	-60.000,00
53801020130002 Kanalbau Völksen - Röse								
Einzahlungen	0	0	0	0	0	0,00	0	0,00
Auszahlungen	0	0	350.000	0	0	0,00	0	350.000,00
Zu-/Überschuss	0	0	-350.000	0	0	0,00	0	-350.000,00
53801020130003 Bennigsen Nordwest 4., 5. BA Kanalbau + Ü-Schächte								
Einzahlungen	0	0	0	0	0	0,00	0	0,00
Auszahlungen	0	0	60.000	825.000	0	0,00	0	885.000,00
Zu-/Überschuss	0	0	-60.000	-825.000	0	0,00	0	-885.000,00
53801020130006 Kanalbau Gewerbegebiet Schildbruch								
Einzahlungen	0	0	0	0	0	0,00	0	0,00
Auszahlungen	0	0	295.000	0	0	0,00	0	295.000,00
Zu-/Überschuss	0	0	-295.000	0	0	0,00	0	-295.000,00
53801020130013 Auszahlungen für den Erwerb grundstücksgleicher Rechte								
Einzahlungen	0	0	0	0	0	0,00	0	0,00
Auszahlungen	0	0	5.000	0	0	0,00	0	5.000,00
Zu-/Überschuss	0	0	-5.000	0	0	0,00	0	-5.000,00
53801020130014 Auszahlungen für sonstiges Sachvermögen (BGA) über 1.000 €								
Einzahlungen	0	0	0	0	0	0,00	0	0,00
Auszahlungen	0	0	18.000	0	0	0,00	0	18.000,00
Zu-/Überschuss	0	0	-18.000	0	0	0,00	0	-18.000,00
53801020130015 Sammelposten Abwasser								
Einzahlungen	0	0	0	0	0	0,00	0	0,00
Auszahlungen	0	0	8.000	0	0	0,00	0	8.000,00
Zu-/Überschuss	0	0	-8.000	0	0	0,00	0	-8.000,00

	Ansatz 2011	Planwert 2012	Planwert 2013	Planwert 2014	Planwert 2015	Bisher ber.	Gesamt VE	Gesamt Invest.
	1	2	3	4	5	6	7	8
53801020140003 RRB Bennigsen Ost								
Einzahlungen	0	0	0	0	0	0,00	0	0,00
Auszahlungen	0	0	0	50.000	0	0,00	0	50.000,00
Zu-/Überschuss	0	0	0	-50.000	0	0,00	0	-50.000,00
53801020140013 Auszahlungen für den Erwerb grundstücksgleicher Rechte								
Einzahlungen	0	0	0	0	0	0,00	0	0,00
Auszahlungen	0	0	0	5.000	0	0,00	0	5.000,00
Zu-/Überschuss	0	0	0	-5.000	0	0,00	0	-5.000,00
53801020140014 Auszahlungen für sonstiges Sachvermögen (BGA) über 1.000 €								
Einzahlungen	0	0	0	0	0	0,00	0	0,00
Auszahlungen	0	0	0	18.000	0	0,00	0	18.000,00
Zu-/Überschuss	0	0	0	-18.000	0	0,00	0	-18.000,00
53801020140015 Sammelposten Abwasser								
Einzahlungen	0	0	0	0	0	0,00	0	0,00
Auszahlungen	0	0	0	8.000	0	0,00	0	8.000,00
Zu-/Überschuss	0	0	0	-8.000	0	0,00	0	-8.000,00
54101020100001 Auszahlungen für Straßenbau nach Kanalbau Gestorf 11 BA								
Einzahlungen	0	0	0	0	0	0,00	0	0,00
Auszahlungen	0	80.000	0	0	0	0,00	80.000	80.000,00
Zu-/Überschuss	0	-80.000	0	0	0	0,00	-80.000	-80.000,00
54101020100002 Auszahlungen für Straßenbau Gestorf 9 BA								
Einzahlungen	0	0	0	0	0	0,00	0	0,00
Auszahlungen	0	0	0	0	0	0,00	0	4.336,50
Zu-/Überschuss	0	0	0	0	0	0,00	0	-4.336,50
54101020100003 Auszahlungen für Straßenbau nach Kanalbau Gestorf 10. BA								
Einzahlungen	0	0	0	0	0	0,00	0	0,00
Auszahlungen	120.000	0	0	0	0	0,00	0	120.000,00
Zu-/Überschuss	-120.000	0	0	0	0	0,00	0	-120.000,00
54101020100017 Straßenbau Ausbau Bürgermeister-Peters-Straße								
Einzahlungen	180.000	23.000	0	0	0	0,00	0	203.000,00
Auszahlungen	460.000	0	0	0	0	0,00	0	460.000,00
Zu-/Überschuss	-280.000	23.000	0	0	0	0,00	0	-257.000,00
54101020110001 Bushaltestelle Calenberger Straße Gestorf, Tiefbau und Wartehäuschen								
Einzahlungen	1.000	0	0	0	0	0,00	0	1.000,00
Auszahlungen	45.000	0	0	0	0	0,00	0	45.000,00
Zu-/Überschuss	-44.000	0	0	0	0	0,00	0	-44.000,00
54101020110002 Straßenbau + Ü-Schächte Springe Fünfhausenstraße								
Einzahlungen	0	0	0	0	0	0,00	0	0,00
Auszahlungen	25.000	550.000	0	0	0	0,00	550.000	575.000,00
Zu-/Überschuss	-25.000	-550.000	0	0	0	0,00	-550.000	-575.000,00
54101020110003 Bennigsen Nordwest 2., 3. BA Straßenbau Am goldenen Acker								
Einzahlungen	0	0	0	0	0	0,00	0	0,00
Auszahlungen	35.000	310.000	340.000	0	0	0,00	650.000	685.000,00
Zu-/Überschuss	-35.000	-310.000	-340.000	0	0	0,00	-650.000	-685.000,00
54101020110004 Grundstücksgleiche Rechte								
Einzahlungen	0	0	0	0	0	0,00	0	0,00
Auszahlungen	5.000	0	0	0	0	0,00	0	5.000,00
Zu-/Überschuss	-5.000	0	0	0	0	0,00	0	-5.000,00
54101020110005 Erwerb von Straßengrundstücken								
Einzahlungen	0	0	0	0	0	0,00	0	0,00
Auszahlungen	14.000	0	0	0	0	0,00	0	14.000,00
Zu-/Überschuss	-14.000	0	0	0	0	0,00	0	-14.000,00
54101020110006 Straßenbau Am Bahnhof/Dahlienweg/Fliederweg								
Einzahlungen	0	0	0	0	0	0,00	0	0,00
Auszahlungen	0	360.000	0	0	0	0,00	360.000	360.000,00
Zu-/Überschuss	0	-360.000	0	0	0	0,00	-360.000	-360.000,00
54101020110008 Sammelposten Straßen								

	Ansatz 2011	Planwert 2012	Planwert 2013	Planwert 2014	Planwert 2015	Bisher ber.	Gesamt VE	Gesamt Invest.
	1	2	3	4	5	6	7	8
Einzahlungen	0	0	0	0	0	0,00	0	0,00
Auszahlungen	4.000	0	0	0	0	0,00	0	4.000,00
Zu-/Überschuss	-4.000	0	0	0	0	0,00	0	-4.000,00
54101020110009 Schutzvorhang Bahnschranke in Bennigsen								
Einzahlungen	0	0	0	0	0	0,00	0	0,00
Auszahlungen	40.000	0	0	0	0	0,00	0	0,00
Zu-/Überschuss	-40.000	0	0	0	0	0,00	0	0,00
54101020110011 Straßenbau 1. BA Springe Nord-Ost + Ü-Schächte								
Einzahlungen	0	0	0	0	0	0,00	0	0,00
Auszahlungen	0	0	400.000	0	0	0,00	0	400.000,00
Zu-/Überschuss	0	0	-400.000	0	0	0,00	0	-400.000,00
54101020110012 Straßenbau 2. BA Springe Nord-Ost + Ü-Schächte								
Einzahlungen	0	0	0	0	0	0,00	0	0,00
Auszahlungen	0	0	0	340.000	0	0,00	0	340.000,00
Zu-/Überschuss	0	0	0	-340.000	0	0,00	0	-340.000,00
54101020110020 Straßenbau Bennigsen Süd-West 4 BA. "Schmiedeberger Straße"								
Einzahlungen	0	0	0	0	0	0,00	0	0,00
Auszahlungen	100.000	0	0	0	0	0,00	0	100.000,00
Zu-/Überschuss	-100.000	0	0	0	0	0,00	0	-100.000,00
54101020120004 Grundstücksgleiche Rechte								
Einzahlungen	0	0	0	0	0	0,00	0	0,00
Auszahlungen	0	5.000	0	0	0	0,00	0	5.000,00
Zu-/Überschuss	0	-5.000	0	0	0	0,00	0	-5.000,00
54101020120005 Erwerb von Straßengrundstücken								
Einzahlungen	0	0	0	0	0	0,00	0	0,00
Auszahlungen	0	5.000	0	0	0	0,00	0	5.000,00
Zu-/Überschuss	0	-5.000	0	0	0	0,00	0	-5.000,00
54101020120008 Sammelposten Straßen								
Einzahlungen	0	0	0	0	0	0,00	0	0,00
Auszahlungen	0	8.000	0	0	0	0,00	0	8.000,00
Zu-/Überschuss	0	-8.000	0	0	0	0,00	0	-8.000,00
54101020130003 Bennigsen Nordwest 4., 5. BA Straßenbau								
Einzahlungen	0	0	0	0	0	0,00	0	0,00
Auszahlungen	0	0	60.000	600.000	0	0,00	0	660.000,00
Zu-/Überschuss	0	0	-60.000	-600.000	0	0,00	0	-660.000,00
54101020130004 Grundstücksgleiche Rechte								
Einzahlungen	0	0	0	0	0	0,00	0	0,00
Auszahlungen	0	0	5.000	0	0	0,00	0	5.000,00
Zu-/Überschuss	0	0	-5.000	0	0	0,00	0	-5.000,00
54101020130005 Erwerb von Straßengrundstücken								
Einzahlungen	0	0	0	0	0	0,00	0	0,00
Auszahlungen	0	0	5.000	0	0	0,00	0	5.000,00
Zu-/Überschuss	0	0	-5.000	0	0	0,00	0	-5.000,00
54101020130007 Straßenbau Gewerbegebiet Schildbruch								
Einzahlungen	0	0	0	0	0	0,00	0	0,00
Auszahlungen	0	0	195.000	0	0	0,00	0	195.000,00
Zu-/Überschuss	0	0	-195.000	0	0	0,00	0	-195.000,00
54101020130008 Sammelposten Straßen								
Einzahlungen	0	0	0	0	0	0,00	0	0,00
Auszahlungen	0	0	8.000	0	0	0,00	0	8.000,00
Zu-/Überschuss	0	0	-8.000	0	0	0,00	0	-8.000,00
54101020140004 Grundstücksgleiche Rechte								
Einzahlungen	0	0	0	0	0	0,00	0	0,00
Auszahlungen	0	0	0	5.000	0	0,00	0	5.000,00
Zu-/Überschuss	0	0	0	-5.000	0	0,00	0	-5.000,00
54101020140005 Erwerb von Straßengrundstücken								
Einzahlungen	0	0	0	0	0	0,00	0	0,00
Auszahlungen	0	0	0	5.000	0	0,00	0	5.000,00

	Ansatz 2011	Planwert 2012	Planwert 2013	Planwert 2014	Planwert 2015	Bisher ber.	Gesamt VE	Gesamt Invest.
	1	2	3	4	5	6	7	8
Zu-/Überschuss	0	0	0	-5.000	0	0,00	0	-5.000,00
54101020140008 Sammelposten Straßen								
Einzahlungen	0	0	0	0	0	0,00	0	0,00
Auszahlungen	0	0	0	8.000	0	0,00	0	8.000,00
Zu-/Überschuss	0	0	0	-8.000	0	0,00	0	-8.000,00
54502020110003 Straßenbeleuchtung								
Einzahlungen	0	0	0	0	0	0,00	0	0,00
Auszahlungen	20.000	0	0	0	0	0,00	0	20.000,00
Zu-/Überschuss	-20.000	0	0	0	0	0,00	0	-20.000,00
54502020120003 Straßenbeleuchtung								
Einzahlungen	0	0	0	0	0	0,00	0	0,00
Auszahlungen	0	20.000	0	0	0	0,00	0	20.000,00
Zu-/Überschuss	0	-20.000	0	0	0	0,00	0	-20.000,00
54502020130003 Straßenbeleuchtung								
Einzahlungen	0	0	0	0	0	0,00	0	0,00
Auszahlungen	0	0	25.000	0	0	0,00	0	25.000,00
Zu-/Überschuss	0	0	-25.000	0	0	0,00	0	-25.000,00
54502020140003 Straßenbeleuchtung								
Einzahlungen	0	0	0	0	0	0,00	0	0,00
Auszahlungen	0	0	0	25.000	0	0,00	0	25.000,00
Zu-/Überschuss	0	0	0	-25.000	0	0,00	0	-25.000,00
54601020120001 Abriss Gebäude Eldagser Str. 7 zur Vorbereitung der Erweiterung Parkplatz OHG								
Einzahlungen	0	0	0	0	0	0,00	0	0,00
Auszahlungen	0	30.000	0	0	0	0,00	0	30.000,00
Zu-/Überschuss	0	-30.000	0	0	0	0,00	0	-30.000,00
55101020110003 Sammelposten Parkanlagen/ Grünflächen								
Einzahlungen	0	0	0	0	0	0,00	0	0,00
Auszahlungen	2.000	0	0	0	0	0,00	0	2.000,00
Zu-/Überschuss	-2.000	0	0	0	0	0,00	0	-2.000,00
55101020120003 Sammelposten Parkanlagen/ Grünflächen								
Einzahlungen	0	0	0	0	0	0,00	0	0,00
Auszahlungen	0	5.500	0	0	0	0,00	0	5.500,00
Zu-/Überschuss	0	-5.500	0	0	0	0,00	0	-5.500,00
55101020130003 Sammelposten Parkanlagen/ Grünflächen								
Einzahlungen	0	0	0	0	0	0,00	0	0,00
Auszahlungen	0	0	5.500	0	0	0,00	0	5.500,00
Zu-/Überschuss	0	0	-5.500	0	0	0,00	0	-5.500,00
55101020140003 Sammelposten Parkanlagen/ Grünflächen								
Einzahlungen	0	0	0	0	0	0,00	0	0,00
Auszahlungen	0	0	0	6.000	0	0,00	0	6.000,00
Zu-/Überschuss	0	0	0	-6.000	0	0,00	0	-6.000,00
55102020100001 Naherholungseinrichtungen								
Einzahlungen	0	0	0	0	0	0,00	0	0,00
Auszahlungen	0	2.000	2.000	2.000	0	0,00	0	12.224,72
Zu-/Überschuss	0	-2.000	-2.000	-2.000	0	0,00	0	-12.224,72
55201020110001 Auszahlungen für Sachvermögen über 1.000 €								
Einzahlungen	0	0	0	0	0	0,00	0	0,00
Auszahlungen	1.500	0	0	0	0	0,00	0	1.500,00
Zu-/Überschuss	-1.500	0	0	0	0	0,00	0	-1.500,00
55201020110002 Sammelposten Wasserbau								
Einzahlungen	0	0	0	0	0	0,00	0	0,00
Auszahlungen	1.000	0	0	0	0	0,00	0	1.000,00
Zu-/Überschuss	-1.000	0	0	0	0	0,00	0	-1.000,00
55201020110003 Auszahlungen für sonstige Baumaßnahmen								
Einzahlungen	0	0	0	0	0	0,00	0	0,00
Auszahlungen	1.000	0	0	0	0	0,00	0	1.000,00
Zu-/Überschuss	-1.000	0	0	0	0	0,00	0	-1.000,00

	Ansatz 2011	Planwert 2012	Planwert 2013	Planwert 2014	Planwert 2015	Bisher ber.	Gesamt VE	Gesamt Invest.
	1	2	3	4	5	6	7	8
55201020120001 Auszahlungen für Sachvermögen über 1.000 €								
Einzahlungen	0	0	0	0	0	0,00	0	0,00
Auszahlungen	0	2.000	0	0	0	0,00	0	2.000,00
Zu-/Überschuss	0	-2.000	0	0	0	0,00	0	-2.000,00
55201020120002 Sammelposten Wasserbau								
Einzahlungen	0	0	0	0	0	0,00	0	0,00
Auszahlungen	0	1.000	0	0	0	0,00	0	1.000,00
Zu-/Überschuss	0	-1.000	0	0	0	0,00	0	-1.000,00
55201020120003 Auszahlungen für sonstige Baumaßnahmen								
Einzahlungen	0	0	0	0	0	0,00	0	0,00
Auszahlungen	0	1.500	0	0	0	0,00	0	1.500,00
Zu-/Überschuss	0	-1.500	0	0	0	0,00	0	-1.500,00
55201020130001 Auszahlungen für Sachvermögen über 1.000 €								
Einzahlungen	0	0	0	0	0	0,00	0	0,00
Auszahlungen	0	0	2.500	0	0	0,00	0	2.500,00
Zu-/Überschuss	0	0	-2.500	0	0	0,00	0	-2.500,00
55201020130002 Sammelposten Wasserbau								
Einzahlungen	0	0	0	0	0	0,00	0	0,00
Auszahlungen	0	0	1.500	0	0	0,00	0	1.500,00
Zu-/Überschuss	0	0	-1.500	0	0	0,00	0	-1.500,00
55201020130003 Auszahlungen für sonstige Baumaßnahmen								
Einzahlungen	0	0	0	0	0	0,00	0	0,00
Auszahlungen	0	0	1.500	0	0	0,00	0	1.500,00
Zu-/Überschuss	0	0	-1.500	0	0	0,00	0	-1.500,00
55201020140001 Auszahlungen für Sachvermögen über 1.000 €								
Einzahlungen	0	0	0	0	0	0,00	0	0,00
Auszahlungen	0	0	0	3.000	0	0,00	0	3.000,00
Zu-/Überschuss	0	0	0	-3.000	0	0,00	0	-3.000,00
55201020140002 Sammelposten Wasserbau								
Einzahlungen	0	0	0	0	0	0,00	0	0,00
Auszahlungen	0	0	0	1.500	0	0,00	0	1.500,00
Zu-/Überschuss	0	0	0	-1.500	0	0,00	0	-1.500,00
55201020140003 Auszahlungen für sonstige Baumaßnahmen								
Einzahlungen	0	0	0	0	0	0,00	0	0,00
Auszahlungen	0	0	0	2.000	0	0,00	0	2.000,00
Zu-/Überschuss	0	0	0	-2.000	0	0,00	0	-2.000,00
55301020110010 Sammelposten Friedhofs- und Bestattungswesen								
Einzahlungen	0	0	0	0	0	0,00	0	0,00
Auszahlungen	8.000	0	0	0	0	0,00	0	8.000,00
Zu-/Überschuss	-8.000	0	0	0	0	0,00	0	-8.000,00
55301020120001 Friedhofskapelle Alvesrode "Regenwasseranschluss"								
Einzahlungen	0	0	0	0	0	0,00	0	0,00
Auszahlungen	0	15.000	0	0	0	0,00	0	15.000,00
Zu-/Überschuss	0	-15.000	0	0	0	0,00	0	-15.000,00
55301020120009 Friedhöfe - sonstige Kapellenausstattung über 1.000 € in Bennigsen, Eldagsen, Völksen, Altenhagen I								
Einzahlungen	0	0	0	0	0	0,00	0	0,00
Auszahlungen	0	15.000	0	0	0	0,00	0	15.000,00
Zu-/Überschuss	0	-15.000	0	0	0	0,00	0	-15.000,00
55301020120010 Sammelposten Friedhofs- und Bestattungswesen								
Einzahlungen	0	0	0	0	0	0,00	0	0,00
Auszahlungen	0	8.000	0	0	0	0,00	0	8.000,00
Zu-/Überschuss	0	-8.000	0	0	0	0,00	0	-8.000,00
55301020130009 Friedhöfe - sonstige Kapellenausstattung über 1.000 € in Bennigsen, Eldagsen, Völksen, Altenhagen I								
Einzahlungen	0	0	0	0	0	0,00	0	0,00
Auszahlungen	0	0	15.000	0	0	0,00	0	15.000,00
Zu-/Überschuss	0	0	-15.000	0	0	0,00	0	-15.000,00

	Ansatz 2011	Planwert 2012	Planwert 2013	Planwert 2014	Planwert 2015	Bisher ber.	Gesamt VE	Gesamt Invest.
	1	2	3	4	5	6	7	8
55301020130010 Sammelposten Friedhofs- und Bestattungswesen								
Einzahlungen	0	0	0	0	0	0,00	0	0,00
Auszahlungen	0	0	8.000	0	0	0,00	0	8.000,00
Zu-/Überschuss	0	0	-8.000	0	0	0,00	0	-8.000,00
55301020140009 Friedhöfe - sonstige Kapellenausstattung über 1.000 € in Bennigsen, Eldagsen, Völksen, Altenhagen I								
Einzahlungen	0	0	0	0	0	0,00	0	0,00
Auszahlungen	0	0	0	15.000	0	0,00	0	15.000,00
Zu-/Überschuss	0	0	0	-15.000	0	0,00	0	-15.000,00
55301020140010 Sammelposten Friedhofs- und Bestattungswesen								
Einzahlungen	0	0	0	0	0	0,00	0	0,00
Auszahlungen	0	0	0	8.000	0	0,00	0	8.000,00
Zu-/Überschuss	0	0	0	-8.000	0	0,00	0	-8.000,00
55401020110003 Grundstückserwerb im Rahmen von Ausgleichsmaßnahmen								
Einzahlungen	0	0	0	0	0	0,00	0	0,00
Auszahlungen	9.000	0	0	0	0	0,00	0	9.000,00
Zu-/Überschuss	-9.000	0	0	0	0	0,00	0	-9.000,00
55501020110001 Auszahlungen für den Neubau von Forstwegen								
Einzahlungen	0	0	0	0	0	0,00	0	0,00
Auszahlungen	1.000	0	0	0	0	0,00	0	1.000,00
Zu-/Überschuss	-1.000	0	0	0	0	0,00	0	-1.000,00
55501020110003 Sammelposten Stadforst								
Einzahlungen	0	0	0	0	0	0,00	0	0,00
Auszahlungen	1.500	0	0	0	0	0,00	0	1.500,00
Zu-/Überschuss	-1.500	0	0	0	0	0,00	0	-1.500,00
57101020110001 Quartiersinitiative								
Einzahlungen	16.800	28.900	0	0	0	0,00	0	45.700,00
Auszahlungen	75.800	0	0	0	0	0,00	0	75.800,00
Zu-/Überschuss	-59.000	28.900	0	0	0	0,00	0	-30.100,00
57101020110002 Sammelposten - Stadtmarketing (Wildschweine, Schirmhalterungen)								
Einzahlungen	0	0	0	0	0	0,00	0	0,00
Auszahlungen	3.800	0	0	0	0	0,00	0	3.800,00
Zu-/Überschuss	-3.800	0	0	0	0	0,00	0	-3.800,00
57301020100007 Kleinschlepper								
Einzahlungen	0	0	0	0	0	0,00	0	0,00
Auszahlungen	60.000	0	0	0	0	0,00	0	60.000,00
Zu-/Überschuss	-60.000	0	0	0	0	0,00	0	-60.000,00
57301020110001 Sammelposten Betriebshof - Ersatz von Kleingeräten								
Einzahlungen	0	0	0	0	0	0,00	0	0,00
Auszahlungen	10.000	0	0	0	0	0,00	0	10.000,00
Zu-/Überschuss	-10.000	0	0	0	0	0,00	0	-10.000,00
57301020110002 Ersatz LKW (20) Kipper 7,5 t (gebraucht)								
Einzahlungen	0	0	0	0	0	0,00	0	0,00
Auszahlungen	30.000	0	0	0	0	0,00	0	30.000,00
Zu-/Überschuss	-30.000	0	0	0	0	0,00	0	-30.000,00
57301020110003 Ersatz PKW Kombi								
Einzahlungen	0	0	0	0	0	0,00	0	0,00
Auszahlungen	15.000	0	0	0	0	0,00	0	15.000,00
Zu-/Überschuss	-15.000	0	0	0	0	0,00	0	-15.000,00
57301020110004 Ersatz Pritsche Doppelkabine (8 oder 11) (gebraucht)								
Einzahlungen	0	0	0	0	0	0,00	0	0,00
Auszahlungen	20.000	0	0	0	0	0,00	0	20.000,00
Zu-/Überschuss	-20.000	0	0	0	0	0,00	0	-20.000,00
57301020110005 Ersatz Anbulaubsauger								
Einzahlungen	0	0	0	0	0	0,00	0	0,00
Auszahlungen	10.000	0	0	0	0	0,00	0	10.000,00
Zu-/Überschuss	-10.000	0	0	0	0	0,00	0	-10.000,00

	Ansatz 2011	Planwert 2012	Planwert 2013	Planwert 2014	Planwert 2015	Bisher ber.	Gesamt VE	Gesamt Invest.
	1	2	3	4	5	6	7	8
57301020110006 Ersatz Großflächenmäher								
Einzahlungen	0	0	0	0	0	0,00	0	0,00
Auszahlungen	80.000	0	0	0	0	0,00	0	80.000,00
Zu-/Überschuss	-80.000	0	0	0	0	0,00	0	-80.000,00
57301020120001 Sammelposten Betriebshof - Ersatz von Kleingeräten								
Einzahlungen	0	0	0	0	0	0,00	0	0,00
Auszahlungen	0	10.000	0	0	0	0,00	0	10.000,00
Zu-/Überschuss	0	-10.000	0	0	0	0,00	0	-10.000,00
57301020120002 Erneuerungsrate KFZ								
Einzahlungen	0	0	0	0	0	0,00	0	0,00
Auszahlungen	0	110.000	0	0	0	0,00	0	110.000,00
Zu-/Überschuss	0	-110.000	0	0	0	0,00	0	-110.000,00
57301020120005 Erwerb Maschinen - Erneuerungsrate								
Einzahlungen	0	0	0	0	0	0,00	0	0,00
Auszahlungen	0	110.000	0	0	0	0,00	0	110.000,00
Zu-/Überschuss	0	-110.000	0	0	0	0,00	0	-110.000,00
57301020130001 Sammelposten Betriebshof - Ersatz von Kleingeräten								
Einzahlungen	0	0	0	0	0	0,00	0	0,00
Auszahlungen	0	0	11.000	0	0	0,00	0	11.000,00
Zu-/Überschuss	0	0	-11.000	0	0	0,00	0	-11.000,00
57301020130002 Erneuerungsrate KFZ								
Einzahlungen	0	0	0	0	0	0,00	0	0,00
Auszahlungen	0	0	110.000	0	0	0,00	0	110.000,00
Zu-/Überschuss	0	0	-110.000	0	0	0,00	0	-110.000,00
57301020130005 Erwerb Maschinen - Erneuerungsrate								
Einzahlungen	0	0	0	0	0	0,00	0	0,00
Auszahlungen	0	0	110.000	0	0	0,00	0	110.000,00
Zu-/Überschuss	0	0	-110.000	0	0	0,00	0	-110.000,00
57301020140001 Sammelposten Betriebshof - Ersatz von Kleingeräten								
Einzahlungen	0	0	0	0	0	0,00	0	0,00
Auszahlungen	0	0	0	12.000	0	0,00	0	12.000,00
Zu-/Überschuss	0	0	0	-12.000	0	0,00	0	-12.000,00
57301020140002 Erneuerungsrate KFZ								
Einzahlungen	0	0	0	0	0	0,00	0	0,00
Auszahlungen	0	0	0	115.000	0	0,00	0	115.000,00
Zu-/Überschuss	0	0	0	-115.000	0	0,00	0	-115.000,00
57301020140005 Erwerb Maschinen - Erneuerungsrate								
Einzahlungen	0	0	0	0	0	0,00	0	0,00
Auszahlungen	0	0	0	115.000	0	0,00	0	115.000,00
Zu-/Überschuss	0	0	0	-115.000	0	0,00	0	-115.000,00
57304020120001 Mehrzweckhalle Alvesrode "Regenwasseranschluss"								
Einzahlungen	0	0	0	0	0	0,00	0	0,00
Auszahlungen	0	20.000	0	0	0	0,00	0	20.000,00
Zu-/Überschuss	0	-20.000	0	0	0	0,00	0	-20.000,00
57501020110002 Sammelposten Tourismus								
Einzahlungen	0	0	0	0	0	0,00	0	0,00
Auszahlungen	2.000	0	0	0	0	0,00	0	2.000,00
Zu-/Überschuss	-2.000	0	0	0	0	0,00	0	-2.000,00
Einzahlungen	663.800	378.900	320.000	320.000	0	0,00	0	1.514.266,19
Auszahlungen	6.600.600	6.930.900	4.821.600	5.054.100	52.000	0,00	5.990.000	23.299.577,23
Zu-/Überschuss	-5.936.800	-6.552.000	-4.501.600	-4.734.100	-52.000	0,00	-5.990.000	-21.785.311,04

Anlagen zur Investitionsübersicht - Prioritätenliste Hochbaumaßnahmen; Unterhaltungsmaßnahmen (A) und Investitionen (I) HH 2011

Aufnahme in den Entwurf des Haushaltes 2011	Nr.	Maßnahme	Ansatz 2011 in [€]	VE 2012 in [€]	Ansatz 2012 in [€]	Art	kumuliert	Alternative
	1	Laufende Gebäudeunterhaltungs-maßnahmen : Kleinstaufträge, unvorhersehbare Instandsetzungen	650.000			A	650.000	keine
	2	Neubau Kindertagesstätte Eldagsen; inkl. Hort, Bücherei+Verwaltung	1.400.000	500.000	500.000	I	2.050.000	ersatzlose Schließung Altstandort
	3	Sporthalle Schulzentrum Springe Nord "Dachsanierung"	250.000			A	2.300.000	üpl. Notreparatur ~50.000,- € zur Vermeidung von Schließung und Notsicherung mit Folgeschäden; Notreparatur reduziert Sanierungsaufwand nicht, ermöglicht nur Aufschub von 2-3 Jahren
	4	Schulzentrum Süd, "Energetische Sanierung (Fassaden und Fenstersanierung), 4.BA"	0	500.000	500.000	I		weiterer, erheblicher Substanzverlust, erhöhte Verbrauchskosten
	5	OHG "Heizungsregelung und Steuerung"	30.000			A	2.330.000	üpl. Notreparatur oder Schulschließung bei Ausfall, erhöhte Verbrauchskosten
	6	Diverse Liegenschaften „Instandsetzung Blitzschutz“	15.000			A	2.345.000	Verlust Versicherungsschutz
	7	Diverse Liegenschaften „Brandschutzaufgaben“	30.000			A	2.375.000	keine, Personengefährdung
	8	Grundschule I – Hinter der Burg „ Sanierung Flucht- und Rettungswege"	15.000			A	2.390.000	keine, Personengefährdung
	9	Sporthalle Gestorf „ Sanierung RWA-Anlage und Fluchtwege“	15.000			A	2.405.000	Schließung der Sporthalle zur Vermeidung Personengefährdung
	10	Grundschule II - Militsch-Trachenberger-Str. "Brandschutztüren"	20.000			A	2.425.000	keine, Personengefährdung
	11	Grundschule II - Militsch-Trachenberger-Str. "Brandschutzmaßnahmen (2.BA Deckenverkleidung - Brandlast)"	40.000			A	2.465.000	keine, Personengefährdung
	12	OHG Nord "Zweiter Fluchtweg f. d. Türme (Brandschutzaufgabe)"	54.000			I	2.519.000	keine, Personengefährdung
	13	Grundschule Eldagsen "Energetische Sanierung, 1.BA" (Dämmung und Sanierung Fassaden, Fenster, Dach über der Aula, Heizung), 1.Rate	260.000			I	2.779.000	zum Teil Personengefährdung mit der Folge von Teilschließungen, weiterer Substanzverfall, erhöhte Verbrauchskosten
	14	Grundschule I - Hinter der Burg "Energetische Sanierung, 1. BA" (Heizungsanlage u. Unterverteilung Sporthalle; Flachdachsanierung Verwaltungsbereich, Fenster), 1. Rate	180.000			I	2.959.000	üpl. Notreparatur oder Schulschließung bei Ausfall, erhöhte Verbrauchskosten, Schließung Verwaltungstrakt
	15	Sporthalle Völksen „Lüftungsanlage“	15.000			A	2.974.000	Schließung der Sporthalle
	16	Sporthalle Schulzentrum Springe Nord „Steuerung Heizungsverteilung“	20.000			A	2.994.000	üpl. Notreparatur oder Schulschließung bei Ausfall, erhöhte Verbrauchskosten
	17	Grundschule Bennigsen "Erneuerung Fenster Laubengang"	15.000			A	3.009.000	Weiterer Substanzverfall, erhöhte Verbrauchskosten (10% ges.)
	18	Sporthalle Bennigsen „Sanierung Warmwasser“	20.000			A	3.029.000	Außerbetriebnahme (30% Baut.)
	19	OHG Nord „Schaltschrank Heizung“	15.000			A	3.044.000	üpl. Notreparatur oder Schulschließung bei Ausfall (10% Baut.)
	20	Friedhofskapelle Springe II „Heizung“	20.000			A	3.064.000	üpl. Notreparatur oder Schließung bei Ausfall, erhöhte Verbrauchskosten (30% Baut.)
21	Grundschule Völksen - Fassadensanierung - Glasfassade	150.000			A	3.214.000		

Weitere, dringend erforderliche Maßnahmen, die aus finanziellen Gründen nicht in den Haushaltsentwurf aufgenommen wurden.	22	Baulanderstellung (Abriss Altbau Kindergarten Wallstraße; Zusammenhang mit Nr. 2)			80.000	A	3.294.000	
	23	Weißer Schule "Dachsanierung ohne Dämmung"			40.000	A	3.334.000	üpl. Notreparatur oder Schließung
	24	Friedhofskapelle Alvesrode "Regenwasseranschluss"			15.000	I	3.349.000	Absegnung Rechtsverstoß, ggfs. Verzicht auf Maßnahmen gegen private Immobilieneigentümer
	25	Mehrzweckhalle Alvesrode "Regenwasseranschluss"			20.000	I	3.369.000	
	26	Sporthalle Alvesrode "Energetisch Sanierung Heizung und Dach"			160.000	A	3.529.000	üpl. Notreparatur oder Schließung bei Ausfall, erhöhte Verbrauchskosten
	27	Schulzentrum Springe Süd "OHG Erneuerung Heizkessel und Heizungsanlagen"			250.000	A	3.779.000	üpl. Notreparatur oder Schließung zugeordneter Schulbereiche bei Ausfall, erhöhte Verbrauchskosten
	28	Schulzentrum Springe Nord „Anstricharbeiten Holzwerk“			20.000	A	3.799.000	Weiterer Substanzverfall, Verschiebung nach 2012/13 möglich
	29	Gebäude Eldagser Str. 7 "Abriss zur Vorbereitung der Erweiterung Parkplatz OHG"			30.000	I	3.829.000	verschieben nach 2012ff und Inkaufnahme des erhöhten Sicherungsaufwandes (Hausmeister?), Zaunanlage ~15.000,- €
	30	Neues Rathaus "Sicherung und Aufnahme Gewölbe"			20.000	A	3.849.000	Rechtsverpflichtung, dennoch verschieben nach 2012ff
	31	Neues Rathaus "Einbau Treppenlift"			25.000	I	3.874.000	Verpflichtung,dennoch verschieben nach 2012ff
	32	Sporthalle Springe Süd "Schwingboden und GUV Auflagen"			170.000	I	4.044.000	üpl. Notreparatur oder Schließung
	33	Hallenbad "Sanierung Eingangsbereich"			50.000	A	4.094.000	verschieben nach 2012ff
	34	Jugendzentrum Eldagsen „Sanierung Bodenbeläge, WC-Anlage, z.T. Eit-Anlage"			15.000	A	4.109.000	verschieben nach 2012ff, ggfs. Schließung
	35	Jugendzentrum Bennigsen – Am Bahnhof 2 „Umbau“			45.000	A	4.154.000	verschieben nach 2012ff, weiterhin hohe Mietkosten
36	Friedhofskapelle Bennigsen „Sanierung Eingangsbereich und –überdachung“			20.000	A	4.174.000	verschieben nach 2012ff	

ANLAGE II ZUM INVESTITIONSPROGRAMM**Finanzierungs- und Zeitplan über die Abwassereinrichtungen**

	Maßnahmen und Beträge (T€)	2010	2011	2012	2013	2014
Springe	Druckleitung Springe Alvesrode	20	485	30		
	mechanische Schlammbehandlung	50				
	Kammerfilterpresse/Klärschlamm Entsorgung			20		400
	Erweiterung Biologie 1. BA				110	
	Erweiterung Biologie 2. BA					180
	Erneuerung Faulturm			100	100	
	Gasspeicher		Stadtwerke			
	BHKW					
Bennigsen	Verbesserung KA 1. BA Nitratkreislauf	60				
	Erneuerung Nachklärbecken				110	
	Mechanische Siebung Ablauf			250		
	Erweiterung Biologie 1. BA					
Eldagsen						
Gesamtstadt	Klärschlamm Trocknung	60				
Gesamtstadt	Kläranlagen	190	485	400	320	580

ANLAGE II ZUM INVESTITIONSPROGRAMM**Finanzierungs- und Zeitplan über die Abwassereinrichtungen**

	Maßnahmen und Beträge (T €)	2010	2011	2012	2013	2014
Springe	B-Plan 61					
Bennigsen	RRB Badeanstalt	210				
	RRB Bennigsen -Ost ~ 450 T€					50
	Erweiterung Gewerbegebiet Schildbruch				295	
	Äußere Erschließung Baugebiete Bennigsen	60				
Eldagsen	Kanalbau im Zuge Stadtsanierung Eldagsen Marktplatz/Hinter der Post		30	80	40	
	hydraulische Entlastung				30	
	hydraulische Entlastung Lange Straße westlich Neuer Gehlenbach					30
	hydraulische Entlastung Lange Straße					
Völksen						
Lüdersen						
Gestorf						
Alferde						
Holtensen						
Wülfinghausen						
Boitzum						
Altenhagen I	RRB Hohbrink incl Grunderwerb		50	380	VE	
Mittelrode						
Alvesrode						
Hausanschlüsse	53801 09672022	30	35	35	35	35
Allg. Kbau Kleinmaßn.	53801 09672000	15	15	15	15	15
Gesamtstadt	Kanalbau neu	315	130	510	415	130

ANLAGE II ZUM INVESTITIONSPROGRAMM
Finanzierungs- und Zeitplan über die Abwassereinrichtungen

	Netz [km]	Maßnahmen und Beträge (T€)	2010	2011	2012	2013	2014
Gesamtstadt	270	Allg. Kanalsanierung					
Springe	95	generelle Kanalsanierung					
Einzelprojekte		Sanierung in geschlossener Bauweise an verschiedenen Standorten		55		50	75
		Militsch-Trachenberger (geschlossene Bauweise)		300			
		Offene Bauweise Bürgermeister-Peters-Straße	5	140			
		Offene Bauweise Nordost 1. BA			30	770	
		Offene Bauweise Nordost 2. BA				30	600
Bennigsen	50	generelle Kanalsanierung					
Einzelprojekte		Sanierung in geschlossener Bauweise an verschiedenen Standorten		55	90	100	100
		Offene Bauweise Lüderser Straße / Narzissenweg mit Region					
		Gesamtkonzept		45			
		Nordwest 2.+ 3. BA Am goldenen Acker		35	460	360	
		Nordwest 4. BA Eichenstraße I				60	425
		Nordwest 5. BA Lärchenstraße					400
		Nordwest 6. BA Ahornstraße					
		Nordwest 7. BA Birkenstraße					
		Nordwest 8. BA Erlenstraße / Eichenstraße II					
		Nordwest 9. BA Am Bergfelde/Lindenstraße					
		Nordwest 10. BA Zur Schille					
		Nordwest 11. BA Am Bergfelde II					
		Nordwest 12. BA Nordfeld					
		Nordwest 13. BA Osterland					
		Nordwest 14. BA Friedrich-Ludwig-Jahn Str/Feldweg Durchlass					
		Nordwest 15. BA Carl-Diem-Straße					
		Bahnübergang Osterland Hüpeder Straße					
		modifiziertes Mischsystem Zur Schille Süd					
		Schlesierviertel 1. BA					
		Schlesierviertel 2. BA	110				
		Schlesierviertel 3. BA		265			
		Schlesierviertel 4. BA			110		
		Schlesierviertel 5. BA					
		Osterfeld / Raaranger / Am Süllberg					
		2. BA Bennigsen Nord Ost Am Bahnhof / Dahlienweg / Fliederweg		80	450		
		3. BA Bennigsen Nord Ost Seewiesenweg					
		4. BA Bennigsen Nord Ost an der Windmühle					
		5. BA Bennigsen Nord Ost Schieranger					
		6. BA Bennigsen Nord Ost Hainhopenweg					
		7. BA Bennigsen Nord Ost Ostsammler					
Eldagsen	25	generelle Kanalsanierung					
Einzelprojekte		Sanierung in geschlossener Bauweise an verschiedenen Standorten	170	70	140	160	300
		Offene Bauweise 1. BA Lange Straße					
		Offene Bauweise 2. BA Lange Straße					
Völksen	35	generelle Kanalsanierung					
Einzelprojekte		Sanierung in geschlossener Bauweise an verschiedenen Standorten	100				100
		Offene Bauweise Röse Spielburg 1.BA				350	
Lüdersen	13	generelle Kanalsanierung					
Einzelprojekte		Sanierung in geschlossener Bauweise an verschiedenen Standorten	150	55		120	
			814				
Gestorf	13	generelle Kanalsanierung					
Einzelprojekte		Offene Bauweise 8. BA Neustadtstraße					
		Offene Bauweise 9. BA Suderstraße	600				
		Offene Bauweise 10. BA Calenberger Straße, Felsenkamp, Randbereiche	30	720			
		Offene Bauweise 11. BA Hirschberger Straße, Hallermundtweg, Randbereiche		30	720		
Alferde	3	generelle Kanalsanierung					
Einzelprojekte		Sanierung in geschlossener Bauweise an verschiedenen Standorten					
Holtensen	4	generelle Kanalsanierung					
Einzelprojekte		Sanierung in geschlossener Bauweise an verschiedenen Standorten					
Wülfinghausen	1	generelle Kanalsanierung					
Einzelprojekte		Sanierung in geschlossener Bauweise an verschiedenen Standorten					
Boitzum	2	generelle Kanalsanierung					
Einzelprojekte		Sanierung in geschlossener Bauweise an verschiedenen Standorten					
Altenhagen I	14	generelle Kanalsanierung					
Einzelprojekte		Sanierung in geschlossener Bauweise an verschiedenen Standorten					
Mittelrode	3	generelle Kanalsanierung					
		Sanierung in geschlossener Bauweise an verschiedenen Standorten					
Alvesrode	8	generelle Kanalsanierung					
Einzelprojekte		Sanierung in geschlossener Bauweise an verschiedenen Standorten					
Gesamtstadt	266	Sanierung Kanalnetz	1979	1850	2000	2000	2000

ANLAGE II ZUM INVESTITIONSPROGRAMM**Finanzierungs- und Zeitplan über die Abwassereinrichtungen**

	Maßnahmen und Beträge (T€)	2010	2011	2012	2013
Gesamtstadt	Baul. und hydraul. Sanierung	1979	1850	2000	2000
	Kläranlagen	190	485	400	320
	Kanalneubau	315	130	510	415
	Gesamtausgaben	2484	2465	2910	2735

Übersicht gem. § 1 Abs. 2 Nr. 5 GemHKVO über die aus Verpflichtungsermächtigungen voraussichtlich fällig werdenden Ausgaben

in 1000 EUR

Verpflichtungsermächtigungen im Haushalt des Jahres	Einzelbeträge der VE	in 2012 vorauss.fällige Ausgaben	in 2013 vorauss.fällige Ausgaben	in 2014 vorauss.fällige Ausgaben	in 2015 vorauss.fällige Ausgaben
2011	EUR	EUR	EUR	EUR	EUR
Produkt					
21701 SZ Süd Gymnasium energ. Sanier. 4. BA	500	500			
36501 Neubau Kita Eldagsen Hort Bücherei Verw.	500	500			
51101 Stadtsanierung Eldagsen	730	250	240	240	
53801 Druckleitung Springe-Alvesrode	30	30			
53801 Faulturmerneuerung	100		100		
53801 RRB Hohbrink Altenhagen I	380	380			
53801 Kanalb. Bennigsen Nordwest 2.u.3. BA Am goldenen Acker	820	460	360		
53801 Kanalbau Bahnhof Dahlienweg Fliederweg	450	450			
53801 1 BA Regenwasserkanal Eldagsen	120	80	40		
53801 Kanalbau Gestorf 11. BA Hirschberg.Str. Hallermundsweg	720	720			
54101 Straßenb.nach Kanalbau Gestorf 11. BA	80	80			
54101 Straßenbau Fünfhausenstr.	550	550			
54101 Straßenb.Bennigs.Nord West 2.u.3. BA Am goldenen Acker	650	310	340		
54101 Straßenb Bennigs. Am.Bahnhof Dahlienweg Fliederweg	360	360			
Summe der VE's im Finanzhaushaltsplan 2011:	5.990	4.670	1.080	240	0
Im Finanzhaushalt 2011 vorgesehene Kreditaufnahmen (ohne Umschuldung):	5.682.700	5.871.000	3.846.600	4.769.100	

Übersicht über den voraussichtlichen Stand der Schulden am 1.1.2011

Übersicht gemäß § 1 Abs. 2 Nr. 6 GemHKVO

Art der Schulden	Stand zu Beginn des	Voraussicht- licher Stand
	HH-Vorjahres	am 1.1.2011
	1000 Euro	1000 Euro
1	2	3
1. Geldschulden aus		
1.1 Anleihen	0	0
1.2 Verbindlichkeiten aus Krediten für Investitionstätigkeit	17.297	20.369
1.3 Liquiditätskrediten	0	0
1.4 sonstige Geldschulden	0	0
2. Verbindlichkeiten aus kreditähnlichen Rechtsgeschäften	0	0
3. Verbindlichkeiten aus Lieferungen und Leistungen	0	0
4. Transferverbindlichkeiten	0	0
5. Sonstige Verbindlichkeiten		
Schulden insgesamt:	17.297	20.369

Stellenplan

Teil A: Beamte

Lfd. Nr.	Laufbahngruppen und Amtsbezeichnungen	Bes.-Gruppe	Zahl der Stellen im HHJahr 2011	Zahl der Stellen im Vorjahr, davon am 30.06.10 tatsächlich besetzt			Vermerke, Erläuterungen	
				insgesamt	insgesamt	mit Beamten		mit Beschäftigten
1	2	3	4	6	7	8	9	10
	Beamte auf Zeit							
1	Bürgermeister/in	B 3	1	1	1	--	--	DAE 2.900 Euro
2	Erster Stadtrat/-rätin	B 2	1	1	1	--	--	DAE 1.500 Euro
	Laufbahngruppe 2*							*erfasst sind Beamtinnen und Beamte i.S. von § 15 Abs. 4 NBesG
4	Städt. Oberrat/-rätin	A 14	1	1	1	--	--	
5	Sozialoberrat/-rätin	A 14	1	1	--	1	--	
6	Bauoberrat/-rätin	A 14	1	1	1	--	--	
	Laufbahngruppe 2**							**erfasst sind Beamtinnen und Beamte i.S. von § 15 Abs. 3 NBesG
7	Stadtoberamtsrat/-rätin	A 13	2*	2	2	--	--	* 1 Stelle k.w. bei Ausscheiden des Amtsinhabers
10	Stadtamtsrat/-rätin	A 12	6	6	6	--	--	
11	Forstamtsrat/-rätin	A 12	1	1	1	--	--	
12	Stadtamtmann/-frau	A 11	5	5	5	--	--	
13a	Bauamtmann/-frau	A 11	1	1	1	--	--	
14	Stadtoberinspektor/in	A 10	11*)**)	11	8	-	3	*) 1 Halbtagsstelle, **) 1 Stelle k.w. n. Abschluss der Umsetzung der Doppik einschl. KLR z. 31.12.14
15	Stadtinspektor/in	A 9	1	1	-	1	--	
	Laufbahngruppe 1***							***erfasst sind Beamtinnen und Beamte i.S. von § 15 Abs. 2 NBesG
16	Stadtamtsinspektor/in	A 9	2*	2	2	--	--	*) 1 Stelle mit Zulage
17	Stadthauptsekretär/in	A 8	1	1	1	--	--	
18	Stadtobersekretär/in	A 7	3	3	3	--	--	
	insgesamt		38	38	33	2	3	

Teil B: Beschäftigte

Lfd. Nr.	Funktionsbezeichnung	Entgelt-Gruppe TVöD, SuE	Zahl der Stellen im Hjjahr 2011	Zahl der Stellen im Vorjahr davon am 30.6.2010			Vermerke, Erläuterungen
				insgesamt	tatsächl. besetzt	nicht besetzt	
1	2	3	4	5	6	7	8
3	Techn. Angestellte	12	2	2	2	-	
4	Marketingmanager/in	11	1	1	1	-	
5	Techn. Angestellte	11	5*	6	6	-	* 1 Stelle k.u. (EG 10)
6	Angest. für Umwelt	11	1	1	1	-	
7	DV-Angestellte	11	1	1	1	-	
8	Bibliothekar/in	10	1	1	1	-	
9	Verwaltungsangestellte	10	1	1	1	-	
10	Techn. Angestellte	10	3*	2	2	-	* 1 Halbtagsstelle k.w. 2013, Besetzung nach Sicherstellung einer 50%-igen Förderung
11	Sozialarbeiter/in	S 15	1	1	-	1	In 2010 Entgeltgruppe 10 TVöD
12	Techn. Angestellte	9	4	4	4	-	
13	Sozialarbeiter/in	S 14	5	5	5	-	In 2010 Entgeltgruppe 9 TVöD
13a	Sozialarbeiter/in in ArGe	S 11/11Ü	1	1	1	-	In 2010 Entgeltgruppe 9 TVöD
13b	Sozialarbeiter/in	S 11/11Ü	4	4	3	1	In 2010 Entgeltgruppe 9 TVöD
14	Bilanz-/Anlagenbuchhalter/in	9	1	1	1	-	
15	Verwaltungsangestellte	9	7	7	5	2	
15a	Verwaltungsangestellte in ArGe	9	2*	2	2	-	* 1 Stelle k.w.
17	Kaufm. Angestellte	9	1	1	1	-	
18	Mitarbeiter/in Museum	9	1*	1	-	1	* Halbtagsstelle
21	Gärtnermeister/in	9	2	2	2	-	
22	Energieberater/in	9	1	1	1	-	
23	DV-Angestellte	9	2	2	2	-	
28	Bezügerechner/in	9	2	2	2	-	
29	Funktionsmeister/in	9	1	1	1	-	
30	Verwaltungsangestellte	8	13*	13	13	-	*1 Stelle k.w. 2012 (Halbtagsstelle)
30a	Verwaltungsangestellte in ArGe	8	1	1	1	-	
	Übertrag:		64	64	59	5	

Lfd. Nr.	Funktionsbezeichnung	Entgelt-Gruppe TVöD, SuE	Zahl der Stellen im Hhjahr 2011	Zahl der Stellen im Vorjahr davon am 30.6.2010			Vermerke, Erläuterungen
				insgesamt	tatsächl. besetzt	nicht besetzt	
1	2	3	4	5	6	7	8
	Übertrag:		64	64	59	5	
31a	Integrationsförderin in ArGe	S 8	1	1	1	-	In 2010 Entgeltgruppe 8 TVöD
32	Vollzugsbeamte/r	8	1	1	1	-	
33	Sekretärin Bürgermeister	8	1	1	1	-	
34	Schwimmmeister/in	8	1	1	1	-	
35	Techn. Angestellte	8	2	2	2	-	
36	Gärtner/in	7	1	1	1	-	
37	Handwerker/in	7	2	2	2	-	
38	Verwaltungsangestellte	6	27*	27	27	-	* 1 Halbtagsstelle , 2 Stellen k.w.
38a	Verwaltungsangestellte in ArGe	6	1	1	1	-	
39	Bauzeichner/in	6	1	1	1	-	
40	Drucker/in	6	1	1	1	-	
41	Schulsekretär/in	6	4	4	4	-	
42	Schulhausmeister/in	6	3	3	3	-	
43	Vollstreckungsbeamte	6	2	2	2	-	
44	Arbeiter/in, Kraftfahrer/in	6	2	2	2	-	
45	Gärtner/in	6	4	4	4	-	
46	Museumshandwerker/in	6	1	1	1	-	
47	Handwerker/in, Arbeiter/in	6	8	8	8	-	
48	Ver- und Entsorger/in	6	11	11	11	-	
49	Schulsekretär/in	5	5	5	5	-	
50	Schulhausmeister/in	5	5	5	5	-	
51	Verwaltungsangestellte	5	4	4	2	2	
51a	Verwaltungsangestellte in ArGe	5	1	1	1	-	
52	Büchereiangestellte	5	3	3	3	-	
53	Schreibkraft	5	2	2	2	-	
	Übertrag:		158	158	151	7	

Lfd. Nr.	Funktionsbezeichnung	Entgelt-Gruppe TVöD, SuE	Zahl der Stellen im Hhjahr 2011	Zahl der Stellen im Vorjahr davon am 30.6.2010			Vermerke, Erläuterungen
				insgesamt	tatsächl. besetzt	nicht besetzt	
1	2	3	4	5	6	7	8
	Übertrag:		158	158	151	7	
55	Hausmeister/in	5	1	1	1	-	
56	Kraftfahrer/in	5	1	1	1	-	
57	Schwimmeistergehilfen	5	4	4	4	-	
58	Angest. in Poststelle	5	1	1	1	-	
59	Telefonist/in	5	1	1	1	-	
60	Gärtner/in	5	5	6	6	-	
61	Handw., Haus- und Hofarb.	5	5	5	5	-	
62	Sporthallenwart/in	4	1	1	1	-	
63	Arbeiter/in	4	2	2	2	-	
64	Gärtnerhelfer/in	4	5*	4	4	-	* 2 Stellen k.u (EG 3)
65	Haus- und Hofarbeiter/in	4	4	3	3	-	
66	Angest. in Schulbücherei	3	1	1	1	-	
67	Arbeiter/in	3	-	1	1	-	
68	Saisonarbeiter/in	3	6	6	6	-	
69	Politesse	3	1	1	1	-	
70	Kassierer/in	2 Ü	3	3	3	-	
71	Raumpfleger/in, Hauswart/in	2 Ü	1	1	1	-	
72	Vertreter/in Schulhausmeister/in	2	2	2	2	-	
73	Raumpfleger/in	2	10	10	10	-	
74	Mitarbeiter/in in Cafeteria/Mensa	2 Ü	2*	2	1	1	* 1 Stelle k.w. 14.04.14
75	Waldarbeiter/in	WT	2	3	3	-	
76	Beschäftigte	pausch	2	2	2	-	
	insgesamt:		218	219	211	8	

Zu lfd. Nr. 68: Die Saisonarbeitszeit beträgt insgesamt 36 Monate

Anhang: Dienstkräfte in der Ausbildungszeit

I. Nachwuchskräfte und informatorisch beschäftigte Kräfte

Lfd. Nr.	Bezeichnung	Art der Vergütung	Vorgesehen im Haushaltsjahr 2011	Beschäftigt im Vorjahr am 1.10.2010	Erläuterungen
1	2	3	4	5	6
1	Stadtinspektor-Anwärter/in	Anwärter-bezüge	1	1	
3	Auszubildende/r für den Beruf d. Verwaltungsfachangestellten	Ausbildungs- vergütung	6	6	
4	Auszubildende/r „Fachangestellte für Medien- und Informationsdienste“	Ausbildungs- vergütung	1	-	
5	Auszubildende/r „Fachkraft für Abwasser“	Ausbildungs- vergütung	1	1	
6	Auszubildende/r Gärtner	Ausbildungs- vergütung	2	2	
7	Zivildienstleistende	Wehrsold	3	2	
8	Arbeitsgelegenheit nach § 16 (3) SGB II	Entgelt	6	6	

Stellenübersichten

Teil A: Aufteilung nach der Verwaltungsgliederung

I. Beamte

Gliederungsnummer	Teilhaushalte, Produktbereiche, Organisationseinheiten	Beamte auf Zeit		Laufbahngruppe 2 (Beamte/Beamtinnen i. S. v. § 15 Abs. 4 NBesG)				Laufbahngruppe 2 (Beamte/Beamtinnen i. S. v. § 15 Abs. 3 NBesG)					Laufbahngruppe 1 (Beamte/Beamtinnen i. S. v. § 15 Abs. 2 NBesG)					Erläuterungen	
		B 3	B 2	A 16	A 15	A 14	A 13	A 13	A 12	A 11	A 10	A 9	A 9 mZ	A 9	A 8	A 7	A 6		A 5
00	Oberste Gemeindeorgane	1	1																
14	Rechnungsprüfungsamt								1										
32	Ordnung und Verkehr								1	1	1				1				
FB I	Innere Dienste und Finanzen						1				1*)								*) Halbtagsstelle
10 11	Gremienbetreuung, Personal u. Organisation								1	1	2					1			
20	Finanzen							1*)	1		1 **)								*) k.w. bei Ausscheiden des Amtsinhabers **) k.w. nach Abschluss der Umsetzung der Doppik einschl. KLR z. 31.12.14
21	Rechnungswesen									2									
FB II	Jugend, Schule und Soziales						1												
40 52	Schule, Sport								1										
50	Soziales								1		2	1	1						
51	Jugend und Familie										1		1						
FB III	Bauen, Umwelt und Wirtschaftsförderung																		
23	Liegenschaften									1									
61	Stadtplanung															1			
63	Bauaufsicht							1		1									
66	Tiefbau und Stadtentwässerung					1					2					1*)			*) Stelle für 66, 63 u. 36
80	Stadtmarketing/ und Wirtschaftsförderung										1								
82	Forst								1										
		1	1	-	-	3	-	2	7	6	11	1	1	1	1	3	-	-	

II. Beschäftigte

Glied. Nr.	Teilhaushalte, Produktbereiche, Organisationseinheiten	Entgeltgruppen TVöD, SuE (Sozial- und Erziehungsdienst), WT (Waldarbeiter-Tarifvertrag)																		
		12	11	10	9	8	7	6	5	4	3	2Ü	2	S15	S14	S11/11Ü	S 8	WT	Pauschal	Erläuterungen
00	Oberste Gemeindeorgane					1														
14	RPA							1												
32	Ordnung und Verkehr				3*	1		12			1		1							* 1 Halbtagsstelle
FB I	Innere Dienste und Finanzen																			
10 11	Gremienbetreuung, Personal u Organisation				2	1		4*	8				2							* 1 Halbtagsstelle
17	EDV		1		2															
20	Finanzen					2		2*												* 1 Stelle für 20 und 23
21	Rechnungswesen				1	3*		4*												* jeweils 1 Stelle k.w.
FB II	Jugend, Schule und Soziales																			
40 52	Schule, Sport					1		8	14	1	1	6*	9							* 1 Stelle k.w. 14.04.14
42	Bildung und Familienbüro			1				1*	3									1		* Stelle k.w.
50	Soziales			1	2	4		2	1						1					
ArGe	Job-Center				2*	1		1	1						1	1				* 1 Stellen k.w.
51	Jugend und Familie			-	2									1	5*	3				* 1 Stelle für 51 und 42
FB III	Bauen, Umwelt und Wirtschaftsförderung																			
23	Liegenschaften	1	1*		2	2	1													* 1 Stelle k.u. (EG 10)
36	Umwelt		1	1*		1														* Halbtagsstelle k.w. 2013
61	Stadtplanung	1	1	1				1												
63	Bauaufsicht		1					2												
66	Tiefbau und Stadtentwässerung		2	1	8	2	2	26	10	11*	6								1	* 2 Stellen k.u. (EG 3)
80	Stadtmarketing und Wirtschaftsförderung		1					1												
82	Forst								1									2		
		2	8	5	24	19	3	65	38	12	8	6	12	1	5	5	1	2	2	

Teil B Sonderübersicht über die Planstellen der Beamten, die mit Beschäftigten besetzt sind

Lfd.	Funktionsbezeichnung	Entgeltgruppe	BesGr. der Planstelle	Lfd. Nr. in Teil A Unterteil I	auf der Stelle geführt bis voraussichtlich		Bemerkungen
					seit		
1	Sozialoberrat/-rätin	Vergütung nach A 14	A 14	5	2008	2011	Privatdienstvertrag mit dem Ziel der Verbeamtung
2	Stadtinspektor/in	9	A 9	15	2004	-	

Insgesamt 2 Beschäftigte

Fortschreibung des Berichts über die Unternehmen und Einrichtungen der Stadt Springe in der Rechtsform des privaten Rechts und die Beteiligungen daran zum 31.12.2010.

1. Allgemeines

Gem. § 116 a der NGO hat die Stadt einen Bericht über die Unternehmen und Einrichtungen in der Rechtsform des privaten Rechts und die Beteiligungen daran zu erstellen und jährlich fortzuschreiben.

Der Bericht soll insbesondere Angaben über die Erfüllung des öffentlichen Zwecks, Beteiligungsverhältnisse und die Zusammensetzung der Organe der Gesellschaft enthalten.

2. Beteiligungen

2.1 Die Stadt Springe ist nach § 109 Abs. 2 NGO mit mehr als 50 % der Geschäftsanteile an der Stadtwerke Springe GmbH als Unternehmen und Einrichtung mit eigener Rechtspersönlichkeit beteiligt.

2.2 Sonstige Beteiligungen mit nur geringfügigen Anteilen hält die Stadt Springe an nachstehenden Unternehmen des privaten Rechts:

2.2.1 KSG Kreissiedlungsgesellschaft Hannover mbH

2.2.2 Volksbank eG Lehrte - Springe - Pattensen - Ronnenberg

2.2.3 Volksbank Hildesheim eG

Übersicht über die Beteiligungen der Stadt Springe gem. § 116 a NGO:

Unternehmen	Stadtwerke Springe GmbH	KSG Kreissiedlungsgesellschaft Hannover mbH	Volksbank eG Lehrte-Springe-Pattensen-Ronnenberg	Volksbank Hildesheim eG
Rechtsform	GmbH	GmbH	eG	eG
Gegenstand	Wohnungswirtschaft, Ver- und Entsorgung	Wohnungswirtschaft	Genossenschaftsbank	Genossenschaftsbank
Beteiligung	2.575.500,00 €	55.250,00 €	1.073,71 €	51,13 €
Stammkapital 31.12.2010	5.100.000,00 €.	2.877.000,00 €		
Anteil am Stammkapital in %	50,5	1,92	geringfügig	geringfügig

Die Unternehmen KSG Kreissiedlungsgesellschaft Hannover mbH und Stadtwerke Springe GmbH haben folgende Organe, in denen Vertreter der Stadt Springe mitwirken.

Kreissiedlung	Geschäftsführung	Aufsichtsrat	Gesellschafterversammlung	namentlich
Vertreter der Stadt Springe	-	Bürgermeister		Hische
			Ratsmitglied	Trotte

Stadtwerke Springe GmbH	Geschäftsführung	Aufsichtsrat	Gesellschafterversammlung	namentlich
Vertreter der Stadt Springe	-	a) Ratsmitglieder		Baxmann, Gniesmer, Kimmel, Thielmann- Dittert, Trotte Woltmann
		b) Bürgermeister Erster Stadtrat		Hische (AR- Vorsitzender) Aden
			Ratsmitglied	Kürsten

Der weitere Inhalt des Berichtes nach § 116 a NGO ergibt sich jeweils aus den Berichten über die Prüfung der Jahresrechnung für die einzelnen Gesellschaften in der aktuellen Fassung. Der Abschlussbericht und 2009 für die Stadtwerke Springe ist mit seinen wesentlichen Inhalten dem Haushaltsplan 2011 beigefügt. Durch öffentliche Auslegung der Haushaltssatzung ist jedermann die Einsichtnahme in den Bericht gestattet. Der Bericht für 2010 liegt noch nicht vor und wird nach Vorlage dem nächsten Haushaltsplan beigefügt. In der Auslegung der Haushaltssatzung wird dann auf die Möglichkeit der Einsichtnahme hingewiesen.

Haushaltsvermerk zu den Budgets und Deckungskreisen:

Es bestehen **Budgets**

für alle Ortsräte (DKrse 388 – 399), für alle Schulen (DKrse. 307 bis 323), das Museum (DKrs. 107), die Feuerwehr (DKrs. 306), die Stadtbibliothek (DKrs. 325), die Stadtforst (DKrs. 326) und für Fremdenverkehr und Wirtschaftsförderung (DKrs. 361). Für diese gilt:

Zweckbindung:

Die budgetzugehörigen Erträge sind zweckgebunden für die Aufwendungen des jeweiligen Budgets.

Mehrerträge dürfen gem. §18 Abs. 1 S. 3 GemHKVO innerhalb der einzelnen Budgets für entsprechende Mehraufwendungen verwendet werden, wenn entsprechende Einzahlungen vorhanden sind (= unechte Deckungsfähigkeit). Dies gilt nicht für die nur gegenseitig deckungsfähigen Ansätze des Museumsbudgets.

Mehraufwendungen können wie überplanmäßige Aufwendungen geleistet werden, ohne dass die für überplanmäßige Aufwendungen erforderlichen Voraussetzungen vorliegen. Dies gilt für Mehrauszahlungen entsprechend.

Für die Budgets finden die Ermächtigungen des § 19 GemHKVO Anwendung.

Insbesondere werden gem. § 19 Abs. 4 GemHKVO die Ansätze für zahlungswirksame Aufwendungen aus laufender Verwaltungstätigkeit in den Budgets zugunsten von unerheblichen Auszahlungen für Investitions- und Finanzierungstätigkeit innerhalb der jeweiligen Budgets als einseitig deckungsfähig erklärt. Die zu den Produkten Feuerwehr, Schulen, Museum, Stadtbibliothek, Stadtforst und Fremdenverkehr und Wirtschaftsförderung sowie zu den Ortsräten bestehenden Auszahlungskonten sind Bestandteile der o. g. Budgets.

Zeitliche Übertragbarkeit :

Die Ermächtigungen für Aufwendungen und die damit verbundenen Auszahlungen innerhalb der Budgets sind gem. § 20 Abs. 2 S. 1 GemHKVO übertragbar. Dies gilt gem. § 20 Abs. 4 GemHKVO automatisch auch für die zweckgebundenen Erträge und Einzahlungen.

Der Grad der Übertragbarkeit wird mit 100 % festgesetzt. Ausnahme: In den Schulbudgets werden die Restermächtigungen für Aufwendungen bei den in der nachstehenden Übersicht grau hinterlegt gekennzeichneten Aufwandskonten nur zu 75 % übertragen.

Deckungskreise:

Für die Deckungskreise bestehen folgende Nummernbereiche (gegenseitig deckungsfähig = gd, unecht deckungsfähig = ud):

0001 Personalausgaben	(gd) Ergebnishaushalt
2001 Personalausgaben	(gd) Finanzhaushalt
0002 Unterhaltung Grundstücke u.bauliche Anlagen	(gd) Ergebnishaushalt
2002 Unterhaltung Grundstücke u.bauliche Anlagen	(gd) Finanzhaushalt
0005 Abgaben und Entgelte	(gd) Ergebnishaushalt
2005 Abgaben und Entgelte	(gd) Finanzhaushalt
0006 Bürobedarf	neu: (ud) Ergebnishaushalt
2006 Bürobedarf	neu: (ud) Finanzhaushalt
0008 Dienstreisen	(gd) Ergebnishaushalt
2008 Dienstreisen	(gd) Finanzhaushalt

0101 - 0228 (gd) Ergebnishaushalt / 2101 - 2228 (gd) Finanzhaushalt

0304 - 0580 (ud) Ergebnishaushalt / 2304 - 2580 (ud) Finanzhaushalt

2701 - 2721 (ud) Finanzhaushalt

2801 - 2826 (gd) Finanzhaushalt

2901 - 2908 (ud) Finanzhaushalt

Deckungskreis: 0001

Typ: *echte gegenseitige Deckung*

Personalausgaben

11101.40110000	271.700	11105.40410000	0	11110.40410001	8.000
11101.40120000	53.400	11105.40410001	0	11110.40410002	2.900
11101.40120001	0	11106.40110000	77.000	11110.41520000	0
11101.40210000	88.300	11106.40120000	222.100	11111.40110000	0
11101.40220000	3.900	11106.40120001	0	11111.40120000	0
11101.40320000	11.300	11106.40210000	28.500	11111.40120001	0
11101.40410000	0	11106.40220000	16.000	11111.40210000	0
11101.40410001	0	11106.40320000	48.000	11111.40220000	0
11101.44210012	4.400	11106.40410000	0	11111.40320000	0
11102.40110000	34.300	11106.40410001	0	11111.40410000	0
11102.40120000	8.600	11107.40110000	40.400	11111.40410001	0
11102.40120001	0	11107.40120000	35.000	11112.40110000	2.200
11102.40210000	12.200	11107.40120001	0	11112.40120000	0
11102.40220000	700	11107.40210000	13.600	11112.40120001	0
11102.40320000	1.800	11107.40220000	2.700	11112.40210000	800
11102.40410000	0	11107.40320000	7.200	11112.40220000	0
11102.40410001	0	11107.40410000	0	11112.40320000	0
11103.40110000	106.100	11107.40410001	0	11112.40410000	0
11103.40120000	85.600	11108.40110000	0	11112.40410001	0
11103.40120001	0	11108.40120000	422.600	11113.40110000	1.900
11103.40210000	36.400	11108.40120001	0	11113.40120000	8.600
11103.40220000	6.500	11108.40210000	0	11113.40120001	0
11103.40320000	17.700	11108.40220000	31.800	11113.40210000	700
11103.40410000	0	11108.40320000	85.500	11113.40220000	700
11103.40410001	0	11108.40410000	0	11113.40320000	1.800
11104.40110000	0	11108.40410001	0	11113.40410000	0
11104.40120000	0	11109.40110000	48.400	11113.40410001	0
11104.40120001	0	11109.40120000	21.500	12101.40110000	8.300
11104.40210000	0	11109.40120001	0	12101.40120000	0
11104.40220000	0	11109.40210000	15.700	12101.40120001	0
11104.40320000	0	11109.40220000	2.400	12101.40210000	2.900
11104.40410000	0	11109.40320000	6.100	12101.40220000	0
11104.40410001	0	11109.40410000	0	12101.40320000	0
11104.44210013	3.600	11109.40410001	0	12101.40410000	0
11105.40110000	100.400	11110.40110000	31.000	12101.40410001	0
11105.40120000	116.600	11110.40120000	738.200	12201.40110000	97.400
11105.40120001	0	11110.40120001	89.900	12201.40120000	23.200
11105.40210000	21.900	11110.40210000	327.500	12201.40120001	0
11105.40220000	8.900	11110.40220000	55.900	12201.40210000	32.800
11105.40320000	23.900	11110.40300001	0	12201.40220000	1.800
		11110.40320000	155.800	12201.40320000	4.800
		11110.40390000	35.900	12201.40410000	0
		11110.40410000	198.900	12201.40410001	0

Stadt Springe

Deckungskreise Haushaltsplanung 2011

12202.40110000	28.900	21101.40120000	7.000	21106.40220000	7.000
12202.40120000	38.900	21101.40120001	0	21106.40320000	10.300
12202.40120001	0	21101.40210000	600	21106.40410000	0
12202.40210000	9.800	21101.40220000	600	21106.40410001	0
12202.40220000	3.000	21101.40320000	1.500	21107.40110000	1.700
12202.40320000	8.100	21101.40410000	0	21107.40120000	56.000
12202.40410000	0	21101.40410001	0	21107.40120001	0
12202.40410001	0	21102.40110000	1.700	21107.40210000	600
12203.40110000	9.400	21102.40120000	30.400	21107.40220000	4.000
12203.40120000	153.300	21102.40120001	0	21107.40320000	11.600
12203.40120001	0	21102.40210000	600	21107.40410000	0
12203.40210000	3.200	21102.40220000	2.300	21107.40410001	0
12203.40220000	11.800	21102.40320000	6.100	21201.40110000	1.700
12203.40320000	31.600	21102.40410000	0	21201.40120000	45.300
12203.40410000	0	21102.40410001	0	21201.40120001	0
12203.40410001	0	21103.40110000	1.700	21201.40210000	600
12204.40110000	15.100	21103.40120000	45.200	21201.40220000	3.300
12204.40120000	161.700	21103.40120001	0	21201.40320000	9.300
12204.40120001	0	21103.40210000	600	21201.40410000	0
12204.40210000	4.900	21103.40220000	3.400	21201.40410001	0
12204.40220000	12.400	21103.40320000	9.400	21501.40110000	1.700
12204.40320000	33.000	21103.40410000	0	21501.40120000	87.700
12204.40410000	0	21103.40410001	0	21501.40120001	0
12204.40410001	0	21104.40110000	1.700	21501.40210000	600
12205.40110000	0	21104.40120000	51.500	21501.40220000	6.600
12205.40120000	86.900	21104.40120001	0	21501.40320000	17.900
12205.40120001	0	21104.40210000	600	21501.40410000	0
12205.40210000	0	21104.40220000	3.800	21501.40410001	0
12205.40220000	6.800	21104.40320000	10.600	21701.40110000	1.700
12205.40320000	17.800	21104.40410000	0	21701.40120000	197.400
12205.40410000	0	21104.40410001	0	21701.40120001	0
12205.40410001	0	21105.40110000	1.700	21701.40210000	600
12601.40110000	1.200	21105.40120000	9.600	21701.40220000	14.700
12601.40120000	37.300	21105.40120001	0	21701.40320000	40.700
12601.40120001	0	21105.40210000	600	21701.40410000	0
12601.40210000	400	21105.40220000	800	21701.40410001	0
12601.40220000	2.900	21105.40320000	2.000	22101.40110000	0
12601.40320000	7.700	21105.40410000	0	22101.40120000	15.000
12601.40390000	0	21105.40410001	0	22101.40120001	0
12601.40410000	0	21106.40110000	1.700	22101.40210000	0
12601.40410001	0	21106.40120000	50.200	22101.40220000	1.100
12601.42610011	0	21106.40120001	0	22101.40320000	3.000
21101.40110000	1.700	21106.40210000	600	22101.40410000	0

22101.40410001	0	31501.40190000	0	36390.40210000	7.900
24301.40110000	1.700	31501.40210000	11.200	36390.40220000	23.000
24301.40120000	1.600	31501.40220000	5.000	36390.40320000	60.200
24301.40120001	0	31501.40320000	14.600	36390.40410000	0
24301.40210000	600	31501.40410000	0	36601.40110000	0
24301.40220000	200	31501.40410001	0	36601.40120000	53.900
24301.40320000	400	34101.40110000	36.300	36601.40120001	0
24301.40410000	0	34101.40120000	0	36601.40190000	0
24301.40410001	0	34101.40120001	0	36601.40210000	0
25201.40110000	0	34101.40210000	12.900	36601.40220000	4.900
25201.40120000	34.900	34101.40220000	0	36601.40320000	11.600
25201.40120001	0	34101.40320000	0	36601.40410000	0
25201.40210000	0	34101.40410000	0	36601.40410001	0
25201.40220000	2.700	34101.40410001	0	36602.40110000	0
25201.40320000	7.200	34601.40110000	4.900	36602.40120000	6.000
25201.40410000	0	34601.40120000	71.100	36602.40120001	0
25202.40390001	0	34601.40120001	0	36602.40210000	0
27201.40110000	0	34601.40210000	1.600	36602.40220000	500
27201.40120000	146.100	34601.40220000	5.500	36602.40320000	1.200
27201.40120001	0	34601.40320000	14.600	36602.40410000	0
27201.40210000	0	34601.40410000	0	36602.40410001	0
27201.40220000	11.100	34601.40410001	0	42101.40110000	1.300
27201.40320000	29.600	36101.40110000	31.800	42101.40120000	2.800
27201.40410000	0	36101.40120000	39.700	42101.40120001	0
27201.40410001	0	36101.40120001	0	42101.40210000	400
27201.44210016	2.000	36101.40210000	11.500	42101.40220000	300
31190.40110000	110.600	36101.40220000	3.000	42101.40320000	600
31190.40120000	129.900	36101.40300001	0	42101.40410000	0
31190.40210000	37.000	36101.40320000	8.100	42101.40410001	0
31190.40220000	9.900	36101.40410000	0	42401.40110000	1.300
31190.40320000	26.400	36101.40410001	0	42401.40120000	27.400
31190.40410000	0	36101.44411010	300	42401.40120001	0
31301.40110000	4.900	36201.40110000	0	42401.40210000	400
31301.40120000	31.800	36201.40120000	53.900	42401.40220000	2.200
31301.40120001	0	36201.40120001	0	42401.40320000	5.700
31301.40210000	1.600	36201.40190000	26.900	42401.40410000	0
31301.40220000	2.500	36201.40210000	0	42401.40410001	0
31301.40320000	6.500	36201.40220000	4.900	42402.40110000	1.300
31301.40410000	0	36201.40320000	11.600	42402.40120000	206.100
31301.40410001	0	36201.40410000	0	42402.40120001	0
31501.40110000	34.100	36201.40410001	0	42402.40210000	400
31501.40120000	72.500	36390.40110000	24.500	42402.40220000	16.700
31501.40120001	0	36390.40120000	292.700	42402.40320000	41.300

42402.40410000	0	53801.40120000	635.800	55101.42610011	0
42402.40410001	0	53801.40120001	0	55102.40110000	9.500
42403.40110000	1.300	53801.40210000	13.400	55102.40120000	15.700
42403.40120000	2.800	53801.40220000	49.700	55102.40120001	0
42403.40120001	0	53801.40320000	132.300	55102.40210000	3.200
42403.40210000	400	53801.40410000	0	55102.40220000	1.600
42403.40220000	300	53801.40410001	0	55102.40320000	3.500
42403.40320000	600	53801.42610011	0	55102.40410000	0
42403.40410000	0	54101.40110000	52.100	55102.40410001	0
42403.40410001	0	54101.40120000	109.600	55201.40110000	3.600
51101.40110000	23.000	54101.40120001	0	55201.40120000	8.900
51101.40120000	202.700	54101.40210000	17.500	55201.40120001	0
51101.40120001	0	54101.40220000	8.300	55201.40210000	1.200
51101.40210000	7.300	54101.40320000	22.300	55201.40220000	700
51101.40220000	15.200	54101.40410000	0	55201.40320000	1.900
51101.40320000	39.600	54101.40410001	0	55201.40410000	0
51101.40410000	0	54101.42610011	0	55201.40410001	0
51101.40410001	0	54501.40110000	12.700	55201.42610011	0
52101.40110000	107.100	54501.40120000	6.000	55301.40110000	2.400
52101.40120000	100.300	54501.40120001	0	55301.40120000	27.200
52101.40120001	0	54501.40210000	4.500	55301.40120001	0
52101.40210000	35.800	54501.40220000	500	55301.40190000	19.000
52101.40220000	7.600	54501.40320000	1.200	55301.40210000	800
52101.40320000	19.900	54501.40410000	0	55301.40220000	2.100
52101.40410000	0	54501.40410001	0	55301.40320000	5.600
52101.40410001	0	54501.42610011	0	55301.40410000	0
52201.40110000	2.500	54502.40110000	2.400	55301.40410001	0
52201.40120000	34.100	54502.40120000	12.000	55301.42610011	0
52201.40120001	0	54502.40120001	0	55401.40110000	3.400
52201.40210000	800	54502.40210000	800	55401.40120000	38.800
52201.40220000	2.700	54502.40220000	900	55401.40120001	0
52201.40320000	7.100	54502.40320000	2.300	55401.40210000	1.300
52201.40410000	0	54502.40410000	0	55401.40220000	3.000
52201.40410001	0	54502.40410001	0	55401.40320000	8.100
52301.40110000	8.400	54502.42610011	0	55401.40410000	0
52301.40120000	0	55101.40110000	8.900	55401.40410001	0
52301.40120001	0	55101.40120000	10.900	55501.40110000	38.000
52301.40210000	2.900	55101.40120001	0	55501.40120000	61.500
52301.40220000	0	55101.40210000	2.900	55501.40120001	0
52301.40320000	0	55101.40220000	600	55501.40210000	12.600
52301.40410000	0	55101.40320000	2.400	55501.40220000	5.800
52301.40410001	0	55101.40410000	0	55501.40320000	13.300
53801.40110000	40.800	55101.40410001	0	55501.40410000	0

Stadt Springe

Deckungskreise Haushaltsplanung 2011

55501.40410001	0	11108.42110001	0	21106.42120042	0
56101.40110000	3.400	11108.42110002	695.000	21106.42220006	0
56101.40120000	85.400	11108.42110004	0	21107.34610016	0
56101.40120001	0	11108.42120042	0	21107.42110002	15.000
56101.40210000	1.300	11108.42210001	0	21107.42110004	0
56101.40220000	7.000	11108.42210002	0	21107.42120042	0
56101.40320000	16.800	11108.42220006	0	21107.42220006	0
56101.40410000	0	11108.42810002	0	21201.34610016	0
56101.40410001	0	11110.34610016	0	21201.42110002	0
57101.40110000	0	11110.42110004	0	21201.42110004	0
57101.40120000	23.800	12601.34610016	0	21201.42120042	0
57101.40120001	0	12601.42110002	0	21201.42220006	0
57101.40210000	0	12601.42110004	0	21501.34610016	0
57101.40220000	1.900	12601.42120042	0	21501.42110002	270.000
57101.40320000	5.000	12601.42220006	0	21501.42110004	0
57101.40410000	0	21101.34610016	0	21501.42120003	0
57101.40410001	0	21101.42110002	0	21501.42120042	0
57301.40110000	2.400	21101.42110004	0	21501.42220006	0
57301.40120000	1.525.400	21101.42120042	0	21701.34610016	0
57301.40120001	0	21101.42220006	0	21701.42110002	45.000
57301.40210000	800	21102.34610016	0	21701.42110004	0
57301.40220000	121.800	21102.42110002	60.000	21701.42120042	0
57301.40300001	0	21102.42110004	0	21701.42220006	0
57301.40320000	312.700	21102.42120042	0	22101.34610016	0
57301.40390000	14.100	21102.42220006	0	22101.42110002	0
57301.40410000	0	21103.34610016	0	22101.42110004	0
57301.40410001	0	21103.42110002	15.000	22101.42120042	0
57301.42610011	0	21103.42110004	0	22101.42220006	0
57501.40110000	0	21103.42120042	0	25201.34610016	0
57501.40120000	50.700	21103.42220006	0	25201.42110002	0
57501.40120001	0	21104.34610016	0	25201.42110004	0
57501.40210000	0	21104.42110002	150.000	25201.42120042	0
57501.40220000	4.000	21104.42110004	0	25201.42220006	0
57501.40320000	10.500	21104.42120042	0	27101.42110002	0
57501.40410000	0	21104.42220006	0	27101.42120042	0
57501.40410001	0	21105.34610016	0	27101.42210002	0
Summe Auszahlungen	11.571.700	21105.42110002	15.000	27101.42220006	0
		21105.42110004	0	27101.42910008	0
		21105.42120042	0	27201.34610016	0
		21105.42220006	0	27201.42110002	0
		21106.34610016	0	27201.42110004	0
		21106.42110002	0	27201.42120042	0
		21106.42110004	0	27201.42220006	0
Deckungskreis: 0002					
Typ: <i>echte gegenseitige Deckung</i>					
Unterhaltung Grundstücke und bau-					
liche Anlagen (Hochbau)					
11108.34610016	0	21106.42110004	0		

28101.34610016	0	54601.42110004	0	Deckungskreis: 0003	
28101.42110002	0	54601.42120042	0	Typ: <i>echte gegenseitige Deckung</i>	
28101.42110004	0	54601.42220006	0	Unterhaltung Grundstücke (Grünanlagen)	
28101.42120042	0	54701.34610016	0		
28101.42220006	0	54701.42110002	0		
31501.34610016	0	54701.42110004	0	Deckungskreis: 0004	
31501.42110002	0	54701.42120029	0	Typ: <i>echte gegenseitige Deckung</i>	
31501.42110004	0	54701.42120042	0	Geräte usw. -vermögensunwirksam-	
31501.42120042	0	54701.42220006	0		
31501.42220006	0	55101.42110002	0	Deckungskreis: 0005	
36501.34610016	0	55102.42110002	0	Typ: <i>echte gegenseitige Deckung</i>	
36501.42110002	0	55102.42120042	0	Abgaben und Entgelte	
36501.42110004	0	55102.42220006	0	11107.42410001	5.000
36501.42120042	0	55102.42910010	0	11107.42410002	4.000
36501.42220006	0	55301.34610016	0	11107.42410003	100
36601.34610016	0	55301.42110002	20.000	11107.42410004	200
36601.42110002	0	55301.42110004	0	11107.42410005	1.400
36601.42110004	0	55301.42120042	0	11107.42410006	1.200
36601.42120042	0	55301.42220006	0	11107.42410007	5.100
36601.42220006	0	55501.34610016	0	11107.42410008	0
36602.42110002	0	55501.42110002	0	11107.44310006	0
42401.34610016	0	55501.42110004	0	11108.34110009	0
42401.42110002	35.000	55501.42220006	0	11108.42410001	41.000
42401.42110004	0	57301.34610016	0	11108.42410002	22.000
42401.42120042	0	57301.42110002	0	11108.42410003	5.000
42401.42220006	0	57301.42110004	0	11108.42410004	3.700
42402.34610016	0	57301.42120042	0	11108.42410005	2.400
42402.42110004	0	57301.42220006	0	11108.42410006	6.700
42402.42110007	0	57302.42110002	0	11108.42410007	4.000
42402.42120043	0	57303.34610016	0	11108.42410008	34.500
42402.42220007	0	57303.42110002	0	11108.42910008	0
42403.34610016	0	57303.42110004	0	12201.42410008	0
42403.42110004	0	57303.42120042	0	12601.42410001	24.500
42403.42120042	0	57303.42220006	0	12601.42410002	20.500
42403.42910010	0	57304.34610016	0	12601.42410003	1.300
52301.42120042	0	57304.42110002	0	12601.42410004	800
52301.42220006	0	57304.42110004	0	12601.42410005	2.300
53801.42110002	0	57304.42120042	0	12601.42410006	1.700
53801.42120042	0	57304.42220006	0	12601.42410007	500
54101.42110002	0	Summe Aufwendungen	1.320.000	12601.42410008	1.200
54101.42120042	0			21101.42410001	14.000
54601.34610016	0			21101.42410002	4.800
54601.42110002	0			21101.42410003	600

Stadt Springe

Deckungskreise Haushaltsplanung 2011

21101.42410004	1.100	21106.42410007	1.900	25201.42410002	4.200
21101.42410005	1.300	21106.42410008	21.000	25201.42410003	200
21101.42410006	1.500	21107.42410001	54.000	25201.42410004	300
21101.42410007	200	21107.42410002	13.500	25201.42410005	1.300
21101.42410008	11.000	21107.42410003	800	25201.42410006	4.000
21102.42410001	7.000	21107.42410004	1.500	25201.42410007	700
21102.42410002	4.800	21107.42410005	2.900	25201.42410008	6.700
21102.42410003	1.000	21107.42410006	5.100	27101.42410001	5.000
21102.42410004	2.300	21107.42410007	2.500	27101.42410002	2.500
21102.42410005	2.000	21107.42410008	38.500	27101.42410003	200
21102.42410006	4.200	21201.42410001	34.500	27101.42410004	400
21102.42410007	2.300	21201.42410002	11.800	27101.42410005	100
21102.42410008	21.500	21201.42410003	1.000	27101.42410006	500
21103.42410001	40.500	21201.42410004	2.200	27101.42410007	200
21103.42410002	17.500	21201.42410005	9.000	27101.42410008	1.000
21103.42410003	5.000	21201.42410006	8.400	27201.42410001	6.000
21103.42410004	7.900	21201.42410007	3.700	27201.42410002	1.500
21103.42410005	3.200	21201.42410008	34.700	27201.42410003	800
21103.42410006	6.200	21501.42410001	46.000	27201.42410004	600
21103.42410007	2.400	21501.42410002	32.000	27201.42410005	0
21103.42410008	34.800	21501.42410003	2.900	27201.42410006	500
21104.42410001	18.000	21501.42410004	2.700	27201.42410007	400
21104.42410002	3.200	21501.42410005	5.600	27201.42410008	6.100
21104.42410003	500	21501.42410006	12.600	27201.42910008	0
21104.42410004	700	21501.42410007	6.700	28101.42410001	0
21104.42410005	1.500	21501.42410008	75.500	28101.42410002	0
21104.42410006	1.600	21701.42410001	98.000	28101.42410003	0
21104.42410007	1.600	21701.42410002	34.500	28101.42410004	0
21104.42410008	700	21701.42410003	6.700	28101.42410006	0
21105.42410001	9.000	21701.42410004	9.000	31501.42410001	15.500
21105.42410002	6.000	21701.42410005	2.000	31501.42410002	3.600
21105.42410003	500	21701.42410006	7.900	31501.42410003	1.100
21105.42410004	800	21701.42410007	11.600	31501.42410004	2.100
21105.42410005	500	21701.42410008	122.000	31501.42410005	700
21105.42410006	900	22101.42410001	9.500	31501.42410006	6.600
21105.42410007	1.500	22101.42410002	4.200	31501.42410007	1.400
21105.42410008	2.000	22101.42410003	300	31501.42410008	0
21106.42410001	34.000	22101.42410004	400	36201.42410001	3.000
21106.42410002	7.800	22101.42410005	0	36201.42410002	1.300
21106.42410003	1.300	22101.42410006	1.300	36201.42410003	3.200
21106.42410004	2.600	22101.42410007	700	36201.42410004	3.300
21106.42410005	1.800	22101.42410008	17.900	36201.42410005	300
21106.42410006	2.700	25201.42410001	6.000	36201.42410006	2.100

36201.42410007	700	42403.42410006	800	57301.42410004	700
36201.42410008	0	53801.42410001	5.000	57301.42410005	1.100
36201.42910008	0	53801.42410002	325.000	57301.42410006	2.000
36501.42410001	15.000	53801.42410003	12.000	57301.42410007	300
36501.42410002	500	53801.42410004	1.100	57301.42410008	3.600
36501.42410003	800	53801.42410005	0	57302.42410002	6.500
36501.42410004	1.100	53801.42410006	16.000	57302.42410003	600
36501.42410005	700	53801.44411004	21.200	57302.42410004	1.300
36501.42410006	4.200	54101.42410002	2.500	57303.42410001	9.000
36501.42410007	2.200	54101.42410003	0	57303.42410002	3.000
36501.42410008	8.600	54101.42410004	0	57303.42410003	2.800
36501.42910008	0	54502.42710032	132.000	57303.42410004	1.200
36601.42410001	0	54601.42410002	300	57303.42410005	800
36601.42410002	0	54701.42410001	0	57303.42410006	1.400
36601.42410003	0	54701.42410002	0	57303.42410007	700
36601.42410004	0	54701.42410003	0	57303.42410008	0
36601.42410006	0	54701.42410004	0	57303.42910008	0
36601.42410007	0	54701.42410005	0	57304.42410001	0
36601.42910008	0	54701.42410006	0	57304.42410002	0
36602.42410001	0	54701.42410007	0	57304.42410003	0
36602.42410002	0	55101.42410002	0	57304.42410004	0
36602.42410003	0	55101.42410006	1.200	57304.42410005	0
36602.42410004	0	55101.42410007	0	57304.42410006	0
36602.42410005	0	55101.42410008	0	57304.42410007	0
36602.42410006	0	55102.42410002	0	57304.42410008	0
36602.42410007	0	55102.42410003	0	Summe Aufwendungen	2.312.500
36602.42410008	0	55102.42410006	0		
42401.42410001	59.000	55301.42410001	8.000	Deckungskreis: 0006	
42401.42410002	27.200	55301.42410002	7.800	<i>Typ: echte und unechte Deckung</i>	
42401.42410003	5.300	55301.42410003	3.400	Bürobedarf	
42401.42410004	3.000	55301.42410004	1.300	11101.44310003	0
42401.42410005	1.000	55301.42410005	1.300	11102.44310003	0
42401.42410006	6.900	55301.42410006	1.600	11103.44310003	0
42401.42410007	700	55301.42410007	3.300	11104.44310003	0
42401.42410008	39.600	55301.42410008	0	11105.44310003	0
42402.42410004	38.600	55501.42410002	1.500	11106.44310003	0
42402.42410005	3.100	55501.42410003	300	11107.44310003	0
42402.42410006	6.800	55501.42410004	0	11108.44310003	0
42402.42410007	7.500	55501.42410006	300	11109.44310003	0
42402.42410015	45.000	55501.42410007	100	11110.34610002	1.000
42402.42410016	35.900	57301.42410001	11.500	11110.34880008	1.000
42402.42410017	61.000	57301.42410002	2.000	11110.44310003	27.500
42402.42410018	7.300	57301.42410003	500	11111.44310003	0

Stadt Springe

Deckungskreise Haushaltsplanung 2011

11113.44310003	0	11105.44310004	100	36390.44310004	1.000
12101.44310003	0	11106.44310004	6.000	36501.44310004	0
12201.44310003	0	11107.44310004	100	36601.44310004	1.000
12202.44310003	0	11108.44310004	2.000	36602.44310004	100
12203.44310003	0	11109.44310004	100	42101.44310004	0
12204.44310003	0	11110.44310004	2.800	42401.44310004	0
12205.44310003	0	11111.44310004	0	42402.44310004	100
12601.44310003	0	11112.44310004	0	51101.44310004	800
24301.44310003	0	11113.44310004	0	52101.44310004	500
31190.44310003	0	12101.44310004	1.000	52301.44310004	100
31501.44310003	0	12201.44310004	500	53801.44310004	2.000
34101.44310003	0	12202.44310004	300	54101.44310004	1.000
34601.44310003	0	12203.44310004	1.000	54501.44310004	100
36101.44310003	0	12204.44310004	100	54502.44310004	100
36201.44310003	0	12205.44310004	0	55101.44310004	100
36390.44310003	0	12601.44310004	200	55102.44310004	0
36601.44310003	0	21101.44310004	100	55201.44310004	100
51101.44310003	0	21102.44310004	100	55301.44310004	100
52101.44310003	0	21103.44310004	100	55401.44310004	100
52201.44310003	0	21104.44310004	200	55501.44310004	100
53801.44310003	0	21105.44310004	200	55502.44310004	0
54101.44310003	0	21106.44310004	100	56101.44310004	100
55301.44310003	0	21107.44310004	100	57101.44310004	500
55401.44310003	0	21201.44310004	100	57301.44310004	500
57101.44310003	0	21501.44310004	300	57302.44310004	0
57301.44310003	0	21701.44310004	100	57501.44310004	300
61201.44310003	0	22101.44310004	100	Summe Aufwendungen	31.100
Summe Erträge	2.000	24301.44310004	100		
Summe Aufwendungen	27.500	25201.44310004	500	Deckungskreis: 0101	
		25202.44310004	0	Typ: <i>echte gegenseitige Deckung</i>	
		26201.44310004	0	DK 0101 Fahrzeughaltung Versi-	
		27101.44310004	0	cherung, TÜV, KfZ - Steuern	
		27201.44310004	100	11101.42210007	500
		28101.44310004	0	11101.42510004	1.000
		31190.44310004	1.000	11101.42510006	100
		31301.44310004	0	11106.42210007	0
		31501.44310004	1.000	11106.42510004	2.000
		34101.44310004	0	11106.42510006	100
		34601.44310004	0	11110.42210007	500
		36101.44310004	500	11110.42510004	1.800
		36201.44310004	500	11110.42510006	200
		36301.44310004	1.000	54101.42510004	3.000
		36302.44310004	0	Summe Aufwendungen	9.200

Deckungskreis: 0007

Typ: *echte gegenseitige Deckung*
 Telefon- und Postkosten

Deckungskreis: 0008

Typ: *echte gegenseitige Deckung*
 Dienstreisen

Deckungskreis: 0102

Typ: *echte gegenseitige Deckung*

DK 0102 Medien

11101.44310002	300
11102.44310002	100
11103.44310002	3.500
11104.44310002	300
11105.44310002	600
11106.44310002	600
11107.44310002	0
11108.44310002	100
11109.44310002	100
11110.44310002	6.300
11111.44310002	200
11112.44310002	0
11113.44310002	0
12101.44310002	0
12201.44310002	400
12202.44310002	600
12203.44310002	200
12204.44310002	700
12205.44310002	1.900
24301.44310002	600
31190.44310002	900
34101.44310002	200
34601.44310002	200
36101.44310002	100
36301.44310002	0
36302.44310002	0
36390.44310002	1.400
42402.44310029	400
51101.44310002	900
52101.44310002	1.400
52201.44310002	100
53801.44310002	100
54101.44310002	200
54502.44310002	0
55101.44310002	200
55201.44310002	500
55301.44310002	100
55401.44310002	200
56101.44310002	0

57101.44310002	400
57301.44310002	100
57501.44310002	400
61101.44310002	200
Summe Aufwendungen	24.500

Deckungskreis: 0103

Typ: *echte gegenseitige Deckung*

DK 0103 Gerichts- und ähnliche

Kosten

11101.44310008	0
11102.44310008	0
11103.44310008	0
11104.44310008	0
11105.44310008	0
11106.44310008	0
11107.44310008	1.000
11108.44310008	0
11109.44310008	0
11110.44310008	12.000
11111.44310008	0
11112.44310008	0
11113.44310008	0
12101.44310008	0
12201.44310008	0
12202.44310008	0
12203.44310008	0
12204.44310008	0
12601.44310008	0
25201.44310008	0
25202.44310008	0
28101.44310008	0
31190.44310008	0
31301.44310008	0
31501.44310008	400
34601.44310008	0
36301.44310008	0
36602.44310008	0
51101.44310008	0
53801.44310008	20.000
54101.44310008	0
54501.44310008	0
54502.44310008	0

54701.44310008	0
55101.44310008	0
55201.44310008	0
55301.44310008	0
57101.44310008	0
57301.44310008	0
57302.44310008	0
57501.44310008	0
61101.44310008	1.000
Summe Aufwendungen	34.400

Deckungskreis: 0104

Typ: *echte und unechte Deckung*

DK 0104 Veranstaltung zur Förderung des Ehrenamtes (einschl. Sportlerehrung), Bewirtungskosten, Kosten bei Empfängen

11101.34210008	300
11101.42710002	2.000
11101.42710003	2.200
11101.42710004	2.000
Summe Erträge	300
Summe Aufwendungen	6.200

Deckungskreis: 0105

Typ: *echte gegenseitige Deckung*

DK 0105 Aus- und Fortbildung

Deckungskreis: 0106

Typ: *echte gegenseitige Deckung*

DK 0106 Rattenbekämpfung, Sicherungsmaßn. Abwasserkan.

12201.42910003	3.500
53801.42710034	7.700
Summe Aufwendungen	11.200

Deckungskreis: 0107

Typ: *echte gegenseitige Deckung*

Budget Museum

25201.42220000	3.500
25201.42710077	0
25201.42910008	0
25201.44310003	300

25201.44310009	800	21106.42310003	2.400	Deckungskreis: 0113	
25201.44310031	0	21106.42320002	0	Typ: <i>echte gegenseitige Deckung</i>	
25201.44310034	700	21107.42310003	2.800	DK 0113 Geräte, Inventar; Jugend-	
Summe Aufwendungen	5.300	21107.42320002	0	zentren, -treffs	
		21201.42310003	1.700		
Deckungskreis: 0108		21201.42320002	0	Deckungskreis: 0114	
Typ: <i>echte gegenseitige Deckung</i>		21501.42310003	4.100	Typ: <i>echte gegenseitige Deckung</i>	
DK 0108 Miete, Wartung techni-		21501.42320002	2.100	DK 0114 Vers., Steuern, TÜV, Hal-	
scher Geräte		21701.42310003	7.800	tung v. Fahrzeugen, Werbemobil & -	
11101.42210001	0	21701.42320002	0	Anhänger	
11101.42210002	0	22101.42310003	800		
11102.42210001	0	22101.42320002	0	Deckungskreis: 0115	
11103.42210001	0	25202.42210001	0	Typ: <i>echte gegenseitige Deckung</i>	
11104.42210001	0	28101.42210001	0	DK 0115 Geräte, Inventar, Unterhal-	
11105.42210001	0	28101.42210002	0	tung sonst. unbew. Vermögen	
11105.42210002	0	36201.42210001	0		
11106.42210001	0	51101.42210001	0	Deckungskreis: 0117	
11106.42210002	0	52101.42210001	0	Typ: <i>echte gegenseitige Deckung</i>	
11107.42210001	0	54101.42310003	0	DK 0117 Abwasserbeseitigung	
11107.42210002	0	55301.42210001	0	53801.34610016	0
11109.42210001	0	57101.42210001	0	53801.42110004	0
11110.42210001	5.300	57101.42210002	0	53801.42110008	60.000
11110.42210002	3.600	57301.42210001	0	53801.42120002	40.000
11110.42310003	11.300	57501.42210001	0	53801.42210001	0
11110.42320002	3.500	57501.42210002	0	53801.42210002	0
11111.42210001	0	Summe Aufwendungen	56.600	53801.42210005	316.000
11112.42210001	0			53801.42210006	50.000
11113.42210001	0	Deckungskreis: 0110		53801.42210007	22.000
12201.42210001	0	Typ: <i>echte gegenseitige Deckung</i>		53801.42220000	1.000
12202.42210001	0	DK 0110 Sächl. Kosten Natur-		53801.42310003	8.000
12203.42210001	0	schutz- und Landschafts pflege,		53801.42410010	220.000
12204.42210001	0	Veranstaltungen, Öffentlichkeitsar-		53801.42510003	1.500
12205.42210001	0	beit		53801.42510004	20.000
21101.42310003	500	55401.42710021	300	53801.42610007	4.000
21101.42320002	900	55401.44310007	400	53801.42610010	10.000
21102.42310003	2.600	Summe Aufwendungen	700	53801.42710053	27.000
21102.42320002	400			53801.42710069	25.000
21103.42310003	2.600	Deckungskreis: 0112		53801.42810001	8.000
21103.42320002	0	Typ: <i>echte gegenseitige Deckung</i>		53801.42910008	18.000
21104.42310003	2.400	Dk 0112 Spielplätze (Reparatur,		53801.44290300	1.100
21104.42320002	0	Sandaustausch)		53801.44310009	2.000
21105.42310003	1.800			53801.44413001	120.000
21105.42320002	0			53801.44520006	6.000

Stadt Springe

Deckungskreise Haushaltsplanung 2011

Summe Aufwendungen	959.600	21104.42710011	900	11102.44310039	0
		21104.42710012	2.500	11103.42710001	2.000
Deckungskreis: 0121		21105.42710011	400	11103.44310039	0
Typ: <i>echte gegenseitige Deckung</i>		21105.42710012	800	11111.42710001	100
DK 0121 Haltung von Fahrzeugen		21106.42710011	900	11111.44310039	0
		21106.42710012	1.500	11113.42710001	3.000
Deckungskreis: 0122		21107.42710011	1.500	11113.44310039	0
Typ: <i>echte gegenseitige Deckung</i>		21201.42710011	800	Summe Aufwendungen	5.100
DK 0122 Zinsen sonst. öffentl. Son-		21501.42710011	1.000		
derrechnungen, an private Unter-		21501.42710012	3.000	Deckungskreis: 0146	
nehmen, Kassenkredite		21701.42710011	4.000	Typ: <i>echte gegenseitige Deckung</i>	
		22101.42710012	0	Deckungskreis 0146	
Deckungskreis: 0125		Summe Aufwendungen	22.000	Deckungskreis: 0150	
Typ: <i>echte gegenseitige Deckung</i>		Deckungskreis: 0139		Typ: <i>echte gegenseitige Deckung</i>	
Deckungskreis 0125		Typ: <i>echte gegenseitige Deckung</i>		DK 0150 EDV	
		Deckungskreis 0139		11102.42010001	0
Deckungskreis: 0128		Deckungskreis: 0140		11102.42210012	2.500
Typ: <i>echte gegenseitige Deckung</i>		Typ: <i>echte gegenseitige Deckung</i>		11102.44530001	0
Deckungskreis 0128		Deckungskreis 0140		11102.44910002	8.500
		Deckungskreis: 0141		11105.42010001	0
Deckungskreis: 0129		Typ: <i>echte gegenseitige Deckung</i>		11105.42210012	19.900
Typ: <i>echte gegenseitige Deckung</i>		Deckungskreis 0141		11106.42010001	0
Deckungskreis 0129		Deckungskreis: 0142		11106.42210012	0
		Typ: <i>echte gegenseitige Deckung</i>		11108.42210012	3.500
Deckungskreis: 0131		Deckungskreis 0142		11109.42010001	0
Typ: <i>echte gegenseitige Deckung</i>		Deckungskreis: 0143		11109.42210012	1.200
Deckungskreis 0131		Typ: <i>echte gegenseitige Deckung</i>		11110.42010001	0
		Deckungskreis 0143		11110.42020001	0
Deckungskreis: 0137		Deckungskreis: 0144		11110.42210003	1.000
Typ: <i>echte gegenseitige Deckung</i>		Typ: <i>echte gegenseitige Deckung</i>		11110.42210012	7.100
DK 0137 Berufs- und Schutzklei-		Deckungskreis 0144		11110.42220003	12.000
dung, Leasing Kleinkehrmaschine,		Deckungskreis: 0145		11110.42220004	0
Anmietung Geräte, Aus- und Fort-		Typ: <i>echte gegenseitige Deckung</i>		11110.42910012	1.000
bildung		Deckungskreis 0145		11110.44310013	12.000
		Deckungskreis: 0146		11110.44530001	0
Deckungskreis: 0138		Typ: <i>echte gegenseitige Deckung</i>		11110.44910002	5.200
Typ: <i>echte gegenseitige Deckung</i>		Deckungskreis 0146		12201.42010001	0
DK 0138 Fahrtkosten und Eintritts-		Deckungskreis: 0147		12201.42210012	2.000
geld Schwimmunterricht		Typ: <i>echte gegenseitige Deckung</i>		12202.42210012	800
21101.42710011	400	DK 0147 Ehrungen (Jubiläen, Nach-		12202.44530001	0
21101.42710012	700	rufe, Preise)		12202.44910002	1.300
21102.42710011	1.000	11102.42710001	0	12203.44530001	0
21102.42710012	2.600				

12203.44910002	6.100
12204.42010001	0
12204.42210012	0
12204.44530001	0
12204.44910002	34.300
12205.42010001	0
12205.42210012	7.100
31190.44530001	0
31190.44910002	13.500
31501.42010001	0
31501.42210012	1.500
34601.44530001	0
34601.44910002	6.600
36301.42010001	0
36301.42210012	0
36390.42010001	0
36390.42210012	7.100
36602.42010001	0
36602.42210012	600
51101.42010001	0
51101.42210012	1.800
51101.44910002	15.000
52101.42010001	0
52101.42210012	2.400
52201.44530001	0
52201.44910002	1.600
53302.42010002	0
53302.42210013	1.300
53801.42010001	0
53801.42210012	10.000
54101.42010001	0
54101.42210012	600
55101.44910002	0
55301.42010001	0
55301.42210012	1.200
55401.42010001	0
55401.42210012	3.000
55501.42010001	0
55501.42210012	1.200
57301.42010001	0
57301.42210012	1.500
Summe Aufwendungen	194.400

Deckungskreis: 0151

Typ: *echte gegenseitige Deckung*
 DK 0151 Haltung Dienst- KFZ Vollstreckungsbeamte und dazugehörige Versicherung, TÜV, Steuern, Leasing-KFZ

Deckungskreis: 0152

Typ: *echte gegenseitige Deckung*
 DK 0152 Haltung Dienst-KFZ Bauverwaltung und dazugehörige Versicherung, TÜV und Steuern

Deckungskreis: 0153

Typ: *echte gegenseitige Deckung*
 Deckungskreis 0153

Deckungskreis: 0154

Typ: *echte gegenseitige Deckung*
 Deckungskreis 0154

Deckungskreis: 0155

Typ: *echte gegenseitige Deckung*
 Deckungskreis: 0155

Deckungskreis: 0156

Typ: *echte gegenseitige Deckung*
 Deckungskreis: 0156

Deckungskreis: 0157

Typ: *echte gegenseitige Deckung*
 Deckungskreis: 0157

Deckungskreis: 0158

Typ: *echte gegenseitige Deckung*
 DK 0158 Mittagstisch GS Ebersberg + OHG
 21102.44570001 5.700
 21701.44570001 5.700

Summe Aufwendungen

11.400

Deckungskreis: 0159

Typ: *echte gegenseitige Deckung*
 DK 0159 Hallenbad ehemals Sammelnachweis 5

42402.42220000	0
42402.42610007	0
42402.42610008	1.300
42402.42710046	0
42402.42710051	23.600
42402.42710052	100
42402.42910008	0
42402.42910009	0
Summe Aufwendungen	25.000

Deckungskreis: 0201

Typ: *echte gegenseitige Deckung*
 DK 0201 Leasing Bauhof

57301.42320001	0
57301.42320002	14.000
Summe Aufwendungen	14.000

Deckungskreis: 0221

Typ: *echte gegenseitige Deckung*
 DK 0221 Leasing-Aufwand

11101.42320001	3.200
11106.42320001	0
11108.42320001	1.900
11110.42320001	1.900
54101.42320001	0
Summe Aufwendungen	7.000

Deckungskreis: 0226

Typ: *echte gegenseitige Deckung*
 Dienstleistungen durch Dritte Hochbau

11107.42910010	0
11108.42910010	100.000
11110.42910010	0
12601.42910010	0
21101.42910010	0
21102.42910010	0
21103.42910010	0
21104.42910010	0

21105.42910010	0	Deckungskreis: 0237		Deckungskreis: 0304	
21106.42910010	0	Typ: <i>echte und unechte Deckung</i>		Typ: <i>echte und unechte Deckung</i>	
21107.42910010	0	Deckungskreis 0237		DK 0304 Gebühren und Kostenanteile Führungszeugnisse	
21201.42910010	0			12204.33110002	9.000
21501.42910010	0	Deckungskreis: 0238		12204.44500001	7.000
21701.42910010	0	Typ: <i>echte gegenseitige Deckung</i>		Summe Erträge	9.000
22101.42910010	0	DK 0238 Zinsen		Summe Aufwendungen	7.000
25201.42910010	0				
27201.42910010	0	Deckungskreis: 0301		Deckungskreis: 0305	
31501.42910010	0	Typ: <i>echte und unechte Deckung</i>		Typ: <i>echte und unechte Deckung</i>	
36501.42910010	0	DK 0301 Anteilige Kosten UA 0200,		Dk 0305 Gebühren und Kosten Personalausweise und Reisepässe	
36601.42910010	0	UA 0310, UA 8500		12204.33110003	60.000
36602.42910010	0	11103.38110001	1.000	12204.44310040	55.000
42401.42910010	0	11106.38110001	500	12204.44500002	0
42402.42910011	0	55501.48110011	1.000	Summe Erträge	60.000
54701.42910010	0	55501.48110013	500	Summe Aufwendungen	55.000
55301.42910010	0	Summe Erträge	1.500		
55501.42910010	0	Summe Aufwendungen	1.500		
57301.42910010	0				
57303.42910010	0	Deckungskreis: 0302		Deckungskreis: 0306	
57304.42910010	0	Typ: <i>echte und unechte Deckung</i>		Typ: <i>echte und unechte Deckung</i>	
Summe Aufwendungen	100.000	DK 0302 Anteilige Kosten UA 0200, 0300, 0340, 6000, 7000, 8500		Budget Feuerwehr	
		11101.38110002	16.300	12601.31480000	0
Deckungskreis: 0227		11103.38110002	12.400	12601.33210002	19.900
Typ: <i>echte gegenseitige Deckung</i>		11105.38110002	12.900	12601.42210001	25.000
DK 0227 Gleichstellung		11106.38110002	4.200	12601.42210002	6.000
11104.42710021	1.200	11106.38110002	4.200	12601.42210007	15.000
11104.42710042	100	53801.48110011	0	12601.42220000	3.000
11104.42910008	200	53801.48110018	45.800	12601.42510003	6.000
11104.44310032	0	54101.38110002	0	12601.42510004	13.000
Summe Aufwendungen	1.500	61101.38110002	0	12601.42510006	5.000
		Summe Erträge	45.800	12601.42610005	10.000
Deckungskreis: 0228		Summe Aufwendungen	45.800	12601.42610007	12.000
Typ: <i>echte gegenseitige Deckung</i>				12601.42710006	2.500
DK 0228 GS Alenhagen / GS Am		Deckungskreis: 0303		12601.42710007	500
Ebersberg - Fahrkosten f. gem. Projekte		Typ: <i>echte und unechte Deckung</i>		12601.42710021	0
21101.42710066	2.500	DK0303 Anteilige Kosten UA 0340, 8150		12601.42710053	500
21102.42710066	2.500	53302.48110015	6.500	12601.42710301	0
Summe Aufwendungen	5.000	61101.38110005	6.500	12601.42710304	500
		Summe Erträge	6.500	12601.42910008	0
		Summe Aufwendungen	6.500	12601.44110003	5.000
				12601.44110004	500
				12601.44210015	26.500

Stadt Springe

Deckungskreise Haushaltsplanung 2011

12601.44210017	5.000	21102.31410001	1.000	21106.42710009	500
12601.44310002	1.000	21102.31470000	0	21106.42710010	200
12601.44310009	3.000	21102.31480000	0	21106.42710046	0
12601.44310028	100	21102.34610001	0	21106.42710053	0
12601.50290060	0	21102.34610002	0	21106.42710311	2.500
Summe Erträge	19.900	21102.34610013	0	21106.42910008	0
Summe Aufwendungen	140.100	21102.42020001	0	21106.44310000	600
		21102.42210001	1.700	21106.44310002	0
		21102.42210002	0	21106.44310003	100
		21102.42210003	1.000	21106.44310005	100
		21102.42220000	8.000	21106.44310009	1.000
Deckungskreis: 0307		21102.42510004	0	21106.44310010	400
Typ: <i>echte und unechte Deckung</i>		21102.42710009	600	21106.44310015	0
Budget Grundschule H.d. Burg		21102.42710010	200	21106.44310031	900
21107.31410001	1.100	21102.42710046	0	Summe Erträge	900
21107.31470000	0	21102.42710053	0	Summe Aufwendungen	11.700
21107.31480000	0	21102.42710311	5.800		
21107.34610001	0	21102.42710825	0	Deckungskreis: 0311	
21107.34610002	0	21102.42910008	0	Typ: <i>echte und unechte Deckung</i>	
21107.34610013	0	21102.44310000	700	Budget Grundsch. Altenhagen I	
21107.42020001	0	21102.44310002	0	21101.31410001	200
21107.42210001	3.100	21102.44310003	100	21101.31470000	0
21107.42210002	0	21102.44310005	100	21101.31480000	0
21107.42210003	1.100	21102.44310009	1.500	21101.34610001	0
21107.42220000	2.400	21102.44310010	400	21101.34610002	0
21107.42510004	0	21102.44310015	0	21101.34610013	0
21107.42710009	600	21102.44310031	300	21101.42020001	0
21107.42710010	200	Summe Erträge	1.000	21101.42210001	500
21107.42710046	0	Summe Aufwendungen	20.400	21101.42210002	0
21107.42710053	0			21101.42210003	200
21107.42710311	3.000	Deckungskreis: 0309		21101.42220000	1.900
21107.42910008	0	Typ: <i>echte und unechte Deckung</i>		21101.42510004	0
21107.44310000	800	Budget Grundschule Hallermund		21101.42710009	200
21107.44310002	0	21106.31410001	900	21101.42710010	200
21107.44310003	100	21106.34610001	0	21101.42710046	0
21107.44310005	100	21106.34610002	0	21101.42710053	0
21107.44310009	1.800	21106.34610013	0	21101.42710311	500
21107.44310010	400	21106.42020001	0	21101.42910008	0
21107.44310015	0	21106.42210001	2.600	21101.44310000	200
21107.44310031	300	21106.42210002	0	21101.44310002	0
Summe Erträge	1.100	21106.42210003	900	21101.44310003	100
Summe Aufwendungen	13.900	21106.42220000	1.900	21101.44310005	100
		21106.42510004	0	21101.44310009	600
Deckungskreis: 0308					
Typ: <i>echte und unechte Deckung</i>					
Budget Grundschule Ebersberg					

Stadt Springe

Deckungskreise Haushaltsplanung 2011

21101.44310015	0	21105.31480000	0	21104.42710010	200
21101.44310031	200	21105.34610001	0	21104.42710046	0
Summe Erträge	200	21105.34610002	0	21104.42710053	0
Summe Aufwendungen	4.700	21105.34610013	0	21104.42710311	1.900
		21105.42020001	0	21104.42910008	0
Deckungskreis: 0312		21105.42210001	1.000	21104.44310000	500
Typ: <i>echte und unechte Deckung</i>		21105.42210002	0	21104.44310002	0
Budget Grundschule Bennigsen		21105.42210003	300	21104.44310003	100
21103.31410001	700	21105.42220000	1.300	21104.44310005	100
21103.31470000	0	21105.42510004	0	21104.44310009	1.100
21103.31480000	0	21105.42710009	300	21104.44310010	400
21103.34110000	400	21105.42710010	200	21104.44310015	0
21103.34610001	0	21105.42710046	0	21104.44310031	700
21103.34610002	0	21105.42710053	0	Summe Erträge	700
21103.34610013	0	21105.42710311	900	Summe Aufwendungen	9.500
21103.42020001	0	21105.42910008	0		
21103.42210001	2.500	21105.44310000	300	Deckungskreis: 0316	
21103.42210002	0	21105.44310002	0	Typ: <i>echte und unechte Deckung</i>	
21103.42210003	700	21105.44310003	100	Budget Gerhart-Hauptm.-Schule	
21103.42220000	4.100	21105.44310005	100	21201.31410001	800
21103.42510004	0	21105.44310009	1.000	21201.31470000	0
21103.42710009	400	21105.44310010	200	21201.31480000	0
21103.42710010	200	21105.44310015	0	21201.34610001	0
21103.42710046	0	21105.44310031	400	21201.34610002	0
21103.42710053	0	Summe Erträge	300	21201.34610013	0
21103.42710311	1.900	Summe Aufwendungen	6.100	21201.42210001	2.000
21103.42910008	0			21201.42210002	0
21103.44310000	500	Deckungskreis: 0315		21201.42210003	800
21103.44310002	0	Typ: <i>echte und unechte Deckung</i>		21201.42220000	5.800
21103.44310003	100	Budget Christian-Flemes-Schule		21201.42510004	0
21103.44310005	100	21104.31410001	700	21201.42710000	900
21103.44310009	1.000	21104.31470000	0	21201.42710009	700
21103.44310010	400	21104.31480000	0	21201.42710010	200
21103.44310015	0	21104.34610001	0	21201.42710014	8.000
21103.44310031	300	21104.34610002	0	21201.42710021	0
Summe Erträge	1.100	21104.34610013	0	21201.42710046	0
Summe Aufwendungen	12.200	21104.42020001	0	21201.42710053	0
		21104.42210001	1.600	21201.42710311	5.400
Deckungskreis: 0313		21104.42210002	0	21201.42910008	0
Typ: <i>echte und unechte Deckung</i>		21104.42210003	700	21201.44310000	800
Budget Grundschule Gestorf		21104.42220000	1.700	21201.44310002	0
21105.31410001	300	21104.42510004	0	21201.44310003	200
21105.31470000	0	21104.42710009	500	21201.44310005	100

Stadt Springe

Deckungskreise Haushaltsplanung 2011

21201.44310009	3.600	Deckungskreis: 0322	21701.42210000	0	
21201.44310010	400	Typ: <i>echte und unechte Deckung</i>	21701.42210001	6.400	
21201.44310015	0	Budget Peter-Härtling-Schule	21701.42210002	0	
21201.44310031	1.000	22101.31410001	500	21701.42210003	7.000
Summe Erträge	800	22101.31470000	0	21701.42220000	29.200
Summe Aufwendungen	29.900	22101.31480000	0	21701.42510004	0
		22101.34610001	0	21701.42710009	5.600
Deckungskreis: 0320		22101.34610002	0	21701.42710010	200
Typ: <i>echte und unechte Deckung</i>		22101.34610013	0	21701.42710046	4.000
Budget Heinr.-Göbel-Realschule		22101.42210001	1.200	21701.42710053	0
21501.31410001	2.600	22101.42210002	0	21701.42710311	33.600
21501.31470000	0	22101.42210003	500	21701.42910008	0
21501.31480000	0	22101.42220000	2.900	21701.43180050	0
21501.34610001	0	22101.42510004	0	21701.44310000	6.100
21501.34610002	0	22101.42710009	400	21701.44310002	0
21501.34610013	0	22101.42710010	700	21701.44310003	300
21501.42020001	0	22101.42710046	0	21701.44310005	300
21501.42210000	0	22101.42710053	0	21701.44310009	3.800
21501.42210001	9.000	22101.42710311	5.400	21701.44310010	2.400
21501.42210002	0	22101.42910008	0	21701.44310015	0
21501.42210003	2.600	22101.44310000	800	21701.44310031	2.200
21501.42220000	7.200	22101.44310002	0	Summe Erträge	7.000
21501.42510004	0	22101.44310003	200	Summe Aufwendungen	101.100
21501.42710000	900	22101.44310005	100		
21501.42710009	2.000	22101.44310009	1.300	Deckungskreis: 0324	
21501.42710010	200	22101.44310010	400	Typ: <i>echte und unechte Deckung</i>	
21501.42710046	0	22101.44310015	0	Deckungskreis 0324	
21501.42710053	0	22101.44310031	300		
21501.42710311	13.300	Summe Erträge	500	Deckungskreis: 0325	
21501.42910008	0	Summe Aufwendungen	14.200	Typ: <i>echte und unechte Deckung</i>	
21501.44310000	2.100			Budget Stadtbibliothek	
21501.44310002	0	Deckungskreis: 0323		27201.31470000	0
21501.44310003	300	Typ: <i>echte und unechte Deckung</i>		27201.31470001	0
21501.44310005	300	Budget Otto-Hahn-Gymnasium		27201.31480000	0
21501.44310009	3.700	21701.31410001	7.000	27201.33210004	6.000
21501.44310010	800	21701.31470000	0	27201.34610003	200
21501.44310015	0	21701.31470001	0	27201.34610004	0
21501.44310031	1.000	21701.31480000	0	27201.42010001	0
Summe Erträge	2.600	21701.34610001	0	27201.42020001	0
Summe Aufwendungen	43.400	21701.34610002	0	27201.42210003	4.500
		21701.34610013	0	27201.42210012	1.300
		21701.42010001	0	27201.42220000	1.000
		21701.42020001	0	27201.42710016	20.500

Stadt Springe

Deckungskreise Haushaltsplanung 2011

27201.44310002	4.900	31110.32130002	100	31110.44510002	0
27201.44310003	3.000	31110.32140000	100	31110.44520003	100
27201.44310007	800	31110.32140001	100	Summe Erträge	248.600
27201.44310009	1.100	31110.32150000	50.000	Summe Aufwendungen	248.600
Summe Erträge	6.200	31110.32210001	100		
Summe Aufwendungen	37.100	31110.32210003	100	Deckungskreis: 0328	
		31110.32210004	100	<i>Typ: echte und unechte Deckung</i>	
		31110.32210005	100	Deckungskreis 0328 Erstattung	
Deckungskreis: 0326		31110.32220001	100	Planungskosten, allg. Planungskos-	
<i>Typ: echte und unechte Deckung</i>		31110.32220002	100	ten	
Budget Stadtforst		31110.32230001	100	51101.34850001	0
55102.42610010	0	31110.32230002	100	51101.42710027	37.000
55501.34210005	170.000	31110.32230004	100	51101.42910001	12.000
55501.34610011	2.000	31110.32230005	100	Summe Aufwendungen	49.000
55501.34610013	0	31110.32230006	100		
55501.42120000	10.000	31110.32240001	100	Deckungskreis: 0329	
55501.42120003	4.000	31110.32240002	100	<i>Typ: echte und unechte Deckung</i>	
55501.42120030	35.000	31110.32240003	100	DK 0329 Hilfe zur Pflege §§ 61 ff	
55501.42210001	200	31110.32250001	100	SGB	
55501.42210002	400	31110.32250002	100	31120.32110001	100
55501.42210007	3.000	31110.32250003	100	31120.32120000	100
55501.42220000	800	31110.32250004	100	31120.32130000	100
55501.42510003	300	31110.34820001	191.500	31120.32140000	300
55501.42510004	3.500	31110.34820009	100	31120.32150000	100
55501.42510006	500	31110.43140001	100	31120.32210003	100
55501.42610007	1.200	31110.43170002	100	31120.32210006	100
55501.42610010	300	31110.43311001	180.000	31120.32210007	100
55501.42710049	0	31110.43311002	300	31120.32220003	40.000
55501.42710053	100	31110.43311003	10.000	31120.32230003	80.000
55501.42910008	21.200	31110.43311004	100	31120.32240004	3.000
55501.44310002	100	31110.43311005	10.000	31120.32250004	2.000
55501.44310003	100	31110.43311006	100	31120.34820001	861.600
55501.44310009	1.500	31110.43321001	100	31120.34820009	2.000
Summe Erträge	172.000	31110.43321002	100	31120.43140002	100
Summe Aufwendungen	82.200	31110.43321003	100	31120.43140003	100
		31110.43321004	100	31120.43170003	100
Deckungskreis: 0327		31110.43321005	100	31120.43311007	5.000
<i>Typ: echte und unechte Deckung</i>		31110.43321006	30.000	31120.43311008	100
DK 0327 Hilfe zum Lebensunterhalt		31110.43321007	100	31120.43311009	3.500
§§ 27 ff SGB		31110.43321008	100	31120.43311010	55.000
31110.32110001	100	31110.43321009	100	31120.43311042	0
31110.32120001	800	31110.43321010	17.000	31120.43311043	0
31110.32120002	2.000	31110.43321013	0	31120.43311044	0
31110.32130000	2.000				

Stadt Springe

Deckungskreise Haushaltsplanung 2011

31120.43311045	0	31140.34820001	28.200	Deckungskreis: 0332	
31120.43321011	100	31140.34820009	100	Typ: <i>echte und unechte Deckung</i>	
31120.43321012	0	31140.43311026	9.200	DK 0332 Leistungen bei Krankheit §	
31120.43321013	100	31140.43311027	100	4 AsylbLG	
31120.43321014	100	31140.43311028	100		
31120.43321015	100	31140.43311029	100	Deckungskreis: 0333	
31120.43321016	100	31140.43311036	0	Typ: <i>echte und unechte Deckung</i>	
31120.43321017	0	31140.43311037	0	DK 0333 Leistungen in bes. Fällen §	
31120.43321018	100	31140.43321034	20.000	2 AsylbG	
31120.43321041	100.000	31140.43321035	100	31301.32110000	100
31120.43321042	115.000	31140.43321036	100	31301.32120000	100
31120.43321043	115.000	31140.43321037	100	31301.32130000	100
31120.43321044	120.000	31140.43321038	100	31301.32140000	0
31120.43321051	115.000	31140.44520003	100	31301.32150000	0
31120.43321052	120.000	Summe Erträge	30.000	31301.32210000	800
31120.43321053	120.000	Summe Aufwendungen	30.000	31301.32220000	100
31120.43321054	120.000			31301.32230000	100
31120.44520003	100	Deckungskreis: 0331		31301.32240000	0
Summe Erträge	989.600	Typ: <i>echte und unechte Deckung</i>		31301.32250000	0
Summe Aufwendungen	989.600	DK 0331 Hilfe zur Überwindung		31301.34820001	332.400
		bes. soz. Schwierigkeiten		31301.43391001	80.000
Deckungskreis: 0330		31150.32110000	100	31301.43391002	1.000
Typ: <i>echte und unechte Deckung</i>		31150.32120000	100	31301.43391003	100
DK 0330 Hilfen zur Gesundheit §§		31150.32130000	100	31301.43391004	100
47 ff SGB		31150.32140000	100	31301.43391005	10.000
31140.32110000	100	31150.32150000	100	31301.43391006	100
31140.32120000	100	31150.32210000	100	31301.43391007	100
31140.32130000	100	31150.32210006	100	31301.43391008	100
31140.32130002	100	31150.32250000	100	31301.43391009	10.000
31140.32140000	100	31150.32250004	100	31301.43391010	500
31140.32140001	100	31150.34820001	19.000	31301.43391011	100
31140.32150000	100	31150.34820009	100	31301.43391012	30.000
31140.32210000	100	31150.43311030	100	31301.43391013	115.000
31140.32210006	100	31150.43311031	100	31301.43391014	55.000
31140.32220000	100	31150.43311032	100	31301.43391015	30.000
31140.32220003	100	31150.43311033	2.000	31301.43391016	100
31140.32230000	100	31150.43311034	17.500	31301.43391017	100
31140.32230003	100	31150.43321039	100	31301.43391018	100
31140.32240000	100	31150.44520003	100	31301.43391019	100
31140.32240004	100	Summe Erträge	20.000	31301.43391020	100
31140.32250000	100	Summe Aufwendungen	20.000	31301.43391021	1.000
31140.32250004	100			31301.43391022	100
31140.34810009	0			Summe Erträge	333.700

Stadt Springe

Deckungskreise Haushaltsplanung 2011

Summe Aufwendungen 333.700

Deckungskreis: 0334

Typ: *echte und unechte Deckung*
DK 0334 Grundleistungen § 3 Asyl-
bIG

Deckungskreis: 0335

Typ: *echte und unechte Deckung*
DK 0335 Arbeitsgelegenh. § 5 Abs
2 AsylbIG

Deckungskreis: 0336

Typ: *echte und unechte Deckung*
Deckungskreis 0336

Deckungskreis: 0337

Typ: *echte und unechte Deckung*
DK 0337 Außerschulische Jugend-
bildung

36201.31470014	2.500
36201.34610012	1.000
36201.42220000	1.300
36201.42710020	5.800
36201.42710021	5.100
36201.42710022	6.500
36201.42710024	4.800
36201.42910013	0
36201.44310002	0
36201.44310032	0
36601.42710024	4.800
36601.44310037	0
Summe Erträge	3.500
Summe Aufwendungen	28.300

Deckungskreis: 0338

Typ: *echte und unechte Deckung*
DK 0338 Erstattung Fahrzeugkos-
ten

36201.31470013	2.300
36201.42210007	800
36201.42510003	0
36201.42510004	0

36201.42510006 0

Summe Erträge 2.300

Summe Aufwendungen 800

Deckungskreis: 0339

Typ: *echte und unechte Deckung*
DK 0339 Ausgl. wirtschaftl. Jugend-
hilfe (auch Region)

36101.31420001	240.000
36101.43312005	240.000
Summe Erträge	240.000
Summe Aufwendungen	240.000

Deckungskreis: 0340

Typ: *echte und unechte Deckung*
DK 0340 Sontige Leistungen § 6
AsylbIG

Deckungskreis: 0341

Typ: *echte und unechte Deckung*
DK 0341 Wohngeld

34601.32110002	10.000
34601.32110003	5.000
34601.34810004	645.000
34601.43394001	600.000
34601.43394002	60.000
Summe Erträge	660.000
Summe Aufwendungen	660.000

Deckungskreis: 0342

Typ: *echte und unechte Deckung*
DK 0342 Quartiersinitiative

57101.31410010	2.500
57101.42710008	1.000
Summe Erträge	2.500
Summe Aufwendungen	1.000

Deckungskreis: 0343

Typ: *echte und unechte Deckung*
DK 0343 Spenden Naturschutz

Deckungskreis: 0345

Typ: *echte und unechte Deckung*
DK Anteilige Kosten UA 1100, 7511
12201.48110004

55301.38110007	4.000
Summe Erträge	4.000
Summe Aufwendungen	4.000

Deckungskreis: 0346

Typ: *echte und unechte Deckung*
Dk 0346 Umsatzsteuer, Mehr-
wertsteuererstattung

Deckungskreis: 0347

Typ: *echte und unechte Deckung*
DK 0347 Erstattung Sachkosten UA
8500, 5900

55102.48110007	0
55501.38110009	0

Deckungskreis: 0348

Typ: *echte und unechte Deckung*
Deckungskreis 0348

Deckungskreis: 0350

Typ: *echte und unechte Deckung*
DK 0350 Ersatzvornahmen

Deckungskreis: 0351

Typ: *echte und unechte Deckung*
DK 0351 Beteiligungen im Baue-
nehmigungsverfahren

Deckungskreis: 0352

Typ: *echte und unechte Deckung*
DK 0352 Standesamtsgebühren,
Mieten, Pachten Jagdschlossge-
bäude

12205.33110001	22.000
12205.34110026	0
12205.42310001	500
Summe Erträge	22.000
Summe Aufwendungen	500

Deckungskreis: 0353

Typ: *echte und unechte Deckung*
DK 0353 Erstattung ZOB Region Hannover, Straßen und Gehwegbau, Unterhaltung P&R Anlagen, Beschilderung/ Markierung von Straßen

Deckungskreis: 0354

Typ: *echte und unechte Deckung*
Deckungskreis 0354

Deckungskreis: 0355

Typ: *echte und unechte Deckung*
DK 0355 Erstattung f Leist. Stromversorger, Unterhaltung des sonst unbew Vermögens

Deckungskreis: 0356

Typ: *echte und unechte Deckung*
Deckungskreis 0356

Deckungskreis: 0357

Typ: *echte und unechte Deckung*
DK 0357 Straßenoberflächenentwässerung
53801.38110006 627.000
54101.48110008 627.000
Summe Erträge 627.000
Summe Aufwendungen 627.000

Deckungskreis: 0358

Typ: *echte und unechte Deckung*
DK 0358 Kriegsgräber

Deckungskreis: 0359

Typ: *echte und unechte Deckung*
Verrechnung Personalkosten

Deckungskreis: 0360

Typ: *echte und unechte Deckung*
Deckungskreis 0360

Deckungskreis: 0361

Typ: *echte und unechte Deckung*
Budget Fremdenverkehr und Wirtschaftsförderung

28101.34210001 0
57101.31470016 0
57101.34110023 0
57101.34210018 0
57101.34610016 0
57101.42110004 0
57101.42220000 0
57101.42710021 900
57101.42710040 4.100
57101.42710041 4.900
57101.42710044 9.400
57101.42814003 900
57101.42910008 0
57101.44290308 300
57101.44310005 0
57501.34210004 200
57501.34870004 0
57501.42220000 0
57501.42710021 4.100
57501.42710039 4.000
57501.42710040 3.300
57501.42910008 500
57501.44290307 2.600
57501.44310003 500
Summe Erträge 200
Summe Aufwendungen 35.500

Deckungskreis: 0362

Typ: *echte und unechte Deckung*
DK 0362 Wassergebühren Altenhagen I, Kauf von Wasser Altenhagen I
53302.33210015 65.000
53302.42710045 60.000
Summe Erträge 65.000
Summe Aufwendungen 60.000

Deckungskreis: 0363

Typ: *echte und unechte Deckung*
Deckungskreis 0363

Deckungskreis: 0364

Typ: *echte und unechte Deckung*
Deckungskreis 0364

Deckungskreis: 0365

Typ: *echte und unechte Deckung*
Dk 0365 Gewerbesteuer, Gewerbesteuerumlage

Deckungskreis: 0366

Typ: *echte und unechte Deckung*
DK 0366 NFAG- Schlüsselzuweisungen (Land), Regionsumlage

Deckungskreis: 0367

Typ: *echte und unechte Deckung*
DK 0367 Abschreibungen

Deckungskreis: 0368

Typ: *echte und unechte Deckung*
Dk 0368 Verzinsung des Anlagekapitals

Deckungskreis: 0369

Typ: *echte und unechte Deckung*
DK 0369 Erst. für Aufw. zur Gefahrenabwehr, sächl. Kosten Gefahrenabwehr
12201.34870000 0
12201.34880001 3.000
12201.42710302 6.000
Summe Erträge 3.000
Summe Aufwendungen 6.000

Deckungskreis: 0370

Typ: *echte und unechte Deckung*
Budget Feuerwehr
12601.61480000 0

Deckungskreis: 0371

Typ: *echte und unechte Deckung*
Deckungskreis 0371

Deckungskreis: 0374

Typ: *echte und unechte Deckung*
Deckungskreis 0374

Deckungskreis: 0375

Typ: *echte und unechte Deckung*
Deckungskreis 0375

Deckungskreis: 0377

Typ: *echte und unechte Deckung*
Deckungskreis 0377

Deckungskreis: 0378

Typ: *echte und unechte Deckung*
Deckungskreis 0378

Deckungskreis: 0379

Typ: *echte und unechte Deckung*
Deckungskreis 0379

Deckungskreis: 0380

Typ: *echte und unechte Deckung*
Deckungskreis 0380

Deckungskreis: 0381

Typ: *echte und unechte Deckung*
Deckungskreis 0381

Deckungskreis: 0382

Typ: *echte und unechte Deckung*
DK 0382 Städtepartnerschaft

57501.34210020	0
57501.34610008	0
57501.42220005	0
57501.42710071	15.000
57501.42710075	0
57501.42710076	0
57501.42810004	0
Summe Aufwendungen	15.000

Deckungskreis: 0385

Typ: *echte und unechte Deckung*
DK 0385 Ausgleichsmaßnahmen

55401.31470015	0
55401.31480000	0
55401.42120033	0
55401.42120034	0
55401.42220000	0
55401.42710305	0
55401.42910008	1.700
Summe Aufwendungen	1.700

Deckungskreis: 0386

Typ: *echte und unechte Deckung*
Deckungskreis 0386

Deckungskreis: 0387

Typ: *echte und unechte Deckung*
DK 0387 Innere Verrechnungen,
Anteile Pacht Bergb. Lüdersen an
FFW

12601.38110012	400
25202.48110000	400
Summe Erträge	400
Summe Aufwendungen	400

Deckungskreis: 0388

Typ: *echte und unechte Deckung*
Budget Ortsrat Alferde

11102.31470010	0
11102.31480010	0
11102.42710322	100
11102.42710810	200
11102.42710822	100
11102.44310025	100
28101.42220017	100
28101.42710063	500
28101.43180040	400
31501.43180040	100
55101.42120014	0
55301.42120035	0
Summe Aufwendungen	1.600

Deckungskreis: 0389

Typ: *echte und unechte Deckung*
Budget Ortsrat Altenhagen I

11102.31470009	0
11102.31480009	0
11102.42710318	100
11102.42710809	200
11102.42710818	100
11102.44310024	0
28101.42220013	100
28101.42710059	1.000
28101.43180036	900
31501.43180036	0
55101.42120039	0
55301.42120038	0
Summe Aufwendungen	2.400

Deckungskreis: 0390

Typ: *echte und unechte Deckung*
Budget Ortsrat Alvesrode

11102.31470002	0
11102.31480002	0
11102.42710320	100
11102.42710802	400
11102.42710820	100
11102.44310017	0
28101.42220015	100
28101.42710061	300
28101.43180038	400
31501.43180038	0
55101.42120012	200
55301.42120036	0
57304.33210022	0
Summe Aufwendungen	1.600

Deckungskreis: 0391

Typ: *echte und unechte Deckung*
Budget Ortsrat Bennigsen

11102.31470004	0
11102.31480004	0
11102.34210016	0
11102.42710314	100

		31130.32120000	2.000	31130.43321024	100
Deckungskreis: 0399		31130.32120003	100	31130.43321025	40.000
Typ: <i>echte und unechte Deckung</i>		31130.32130000	60.000	31130.43321026	100
Budget Ortsratsmittel Völkßen		31130.32130003	100	31130.43321027	100
11102.31470006	0	31130.32140000	100	31130.43321028	120.000
11102.31480006	0	31130.32140002	100	31130.43321029	100
11102.42710316	100	31130.32150000	100	31130.43321030	110.000
11102.42710806	400	31130.32150001	100	31130.43321031	20.000
11102.42710816	100	31130.32210006	100	31130.43321032	100.000
11102.44310021	100	31130.32220003	100	31130.43321033	100
28101.42220011	100	31130.32230003	90.000	31130.43321040	45.000
28101.42710057	3.500	31130.32240004	100	31130.44520003	1.000
28101.43180034	600	31130.32250004	100	Summe Erträge	843.800
31501.43180034	0	31130.34820001	689.600	Summe Aufwendungen	843.800
55101.42120009	0	31130.34820009	100		
Summe Aufwendungen	4.900	31130.43140001	100	Deckungskreis: 0417	
		31130.43311011	100	Typ: <i>echte und unechte Deckung</i>	
Deckungskreis: 0411		31130.43311012	100	Dk 0417 Miete für die Musikschule	
Typ: <i>echte und unechte Deckung</i>		31130.43311013	100	11107.38110011	0
DK 0411 Bedarfsor. Grundsicherung		31130.43311014	55.000	26201.48110000	0
31160.32110000	0	31130.43311015	50.000		
31160.32120000	3.000	31130.43311016	100	Deckungskreis: 0418	
31160.32130000	600	31130.43311017	80.000	Typ: <i>echte und unechte Deckung</i>	
31160.32140000	0	31130.43311018	100	Deckungskreis 0418	
31160.32150000	7.500	31130.43311019	100		
31160.32230000	100	31130.43311020	1.000	Deckungskreis: 0419	
31160.32250000	100	31130.43311021	100	Typ: <i>echte und unechte Deckung</i>	
31160.34820001	893.500	31130.43311022	100	DK 0419 Maßnahmen n. d. Fahrlehrergesetz, Kosten Fahrschulüberprüfung	
31160.34820012	100	31130.43311023	10.000	12203.33110008	1.000
31160.34820013	100	31130.43311024	140.000	12203.42910001	1.000
31160.43310001	750.000	31130.43311025	20.000	Summe Erträge	1.000
31160.43320001	75.000	31130.43311035	100	Summe Aufwendungen	1.000
31160.43320002	80.000	31130.43311038	0		
Summe Erträge	905.000	31130.43311039	0	Deckungskreis: 0420	
Summe Aufwendungen	905.000	31130.43311041	0	Typ: <i>echte und unechte Deckung</i>	
		31130.43311046	0	DK 0420 Sozialpädagogische Förderungsmaßnahmen	
Deckungskreis: 0412		31130.43311047	0	21201.31410002	26.000
Typ: <i>echte und unechte Deckung</i>		31130.43321019	100	21201.42710015	66.900
DK 0412 Eingliederungshilfe behinderte Menschen		31130.43321020	100	Summe Erträge	26.000
31130.32110000	1.000	31130.43321021	20.000	Summe Aufwendungen	66.900
31130.32110001	100	31130.43321022	100		
		31130.43321023	30.000		

Deckungskreis: 0429

Typ: *echte und unechte Deckung*

DK 0429 Arbeitsplatzkosten

11110.38110003	162.600
53302.48110017	800
53801.48110017	161.800
Summe Erträge	162.600
Summe Aufwendungen	162.600

Deckungskreis: 0430

Typ: *echte und unechte Deckung*

DK 430 Umlage Vereine für Geräte,

Geräte usw.

42401.31480013	3.000
42401.42220000	200
Summe Erträge	3.000
Summe Aufwendungen	200

Deckungskreis: 0431

Typ: *echte und unechte Deckung*

DK 0431 Sachmittel Beschäftigungsprogramme

Deckungskreis: 0433

Typ: *echte und unechte Deckung*

DK 0433 Personalkosten

11103.38110004	31.600
11106.38110004	9.200
11110.38110004	9.200
57301.48110011	31.600
57301.48110013	9.200
57301.48110016	9.200
Summe Erträge	50.000
Summe Aufwendungen	50.000

Deckungskreis: 0434

Typ: *echte und unechte Deckung*

Deckungskreis 0434

Deckungskreis: 0440

Typ: *echte und unechte Deckung*

DK 0440 Erstattungen, Kosten, Fortbildung, Mitgliedsbeiträge

36101.42610010	300
36201.42610010	1.800
36301.31420001	2.323.200
36301.32110000	5.000
36301.32110004	0
36301.32130000	2.000
36301.32210000	80.000
36301.32230000	30.000
36301.34810000	100
36301.34820000	0
36301.34820010	160.000
36301.34840001	100
36301.42610003	4.000
36301.42610010	0
36301.42710023	3.000
36301.42710070	4.000
36301.42910008	2.000
36301.43120001	100
36301.43312000	100
36301.43312001	300
36301.43312002	100
36301.43312006	3.500
36301.43312007	180.000
36301.43312008	6.000
36301.43312009	350.000
36301.43312010	250.000
36301.43312011	1.000
36301.43312012	100
36301.43312013	10.000
36301.43312014	280.000
36301.43312015	40.000
36301.43312017	100
36301.43321001	50.000
36301.43322001	100
36301.43322003	20.000
36301.43322004	75.000
36301.43322005	40.000
36301.43322006	900.000
36301.43322007	20.000

36301.43322008	1.000
36301.43322009	433.000
36301.43322011	5.000
36301.43322012	50.000
36301.43322013	10.000
36301.44290202	1.200
36301.44310007	3.600
36301.44310012	300
36301.44520000	0
36301.44520004	100
36301.44520005	100
36302.31420001	400
36302.42610010	300
36302.43312016	100
36302.44310008	0
36302.44310012	300
36390.42610010	0
36390.44310008	0
Summe Erträge	2.600.800
Summe Aufwendungen	2.746.500

Deckungskreis: 0461

Typ: *echte und unechte Deckung*

Deckungskreis 0461

Deckungskreis: 0462

Typ: *echte und unechte Deckung*

DK 0462 Lehrgänge

42402.34610005	13.000
42402.42710309	2.100
42402.44310015	5.000
Summe Erträge	13.000
Summe Aufwendungen	7.100

Deckungskreis: 0463

Typ: *echte und unechte Deckung*

Deckungskreis 0463

Deckungskreis: 0464

Typ: *echte und unechte Deckung*

DK 0464 Verkauf und Erwerb Ba-

deartikel	
42402.34210002	3.600

Stadt Springe

Deckungskreise Haushaltsplanung 2011

42402.42814001 3.600
Summe Erträge 3.600
Summe Aufwendungen 3.600

Deckungskreis: 0465

Typ: *echte und unechte Deckung*
 Deckungskreis 0465

Deckungskreis: 0466

Typ: *echte und unechte Deckung*
 Deckungskreis 0466

Deckungskreis: 0467

Typ: *echte und unechte Deckung*
 Deckungskreis 0467

Deckungskreis: 0468

Typ: *echte und unechte Deckung*
 Dk 0468 Zuschuss beitragsfreies
 KiGa-Jahr

36501.34810002 330.000
 36501.43180019 330.000
Summe Erträge 330.000
Summe Aufwendungen 330.000

Deckungskreis: 0469

Typ: *echte und unechte Deckung*
 DK 0469 Erst. vom DRK für Über-
 zahlungen, Kostenerstattung

36501.44580001 25.000
Summe Aufwendungen 25.000

Deckungskreis: 0470

Typ: *echte und unechte Deckung*
 DK 0470 Betriebskosten KiTa's

36501.34820011 3.500
 36501.44580002 15.000
Summe Erträge 3.500
Summe Aufwendungen 15.000

Deckungskreis: 0471

Typ: *echte und unechte Deckung*
 Deckungskreis 0471

Deckungskreis: 0472

Typ: *echte und unechte Deckung*
 Deckungskreis 0472

Deckungskreis: 0473

Typ: *echte und unechte Deckung*
 Deckungskreis 473

Deckungskreis: 0474

Typ: *echte und unechte Deckung*
 Deckungskreis 0474

Deckungskreis: 0475

Typ: *echte und unechte Deckung*
 DK 0475 übrige Friedhöfe, Stadt-
 forst

55301.48110001 15.000
 55501.38110010 15.000
Summe Erträge 15.000
Summe Aufwendungen 15.000

Deckungskreis: 0476

Typ: *echte und unechte Deckung*
 Deckungskreis 0476

Deckungskreis: 0477

Typ: *echte und unechte Deckung*
 Deckungskreis 0477

Deckungskreis: 0478

Typ: *echte und unechte Deckung*
 DK 0478 Klimaschutzkonzept

56101.31400000 2.200
 56101.31420001 0
 56101.31450000 0
 56101.31470000 0
 56101.42710048 5.000
Summe Erträge 2.200
Summe Aufwendungen 5.000

Deckungskreis: 0479

Typ: *echte und unechte Deckung*
 DK 0479 Versicherung Grünanlagen

Deckungskreis: 0480

Typ: *echte und unechte Deckung*
 DK 0480 Finanzamt

Deckungskreis: 0481

Typ: *echte und unechte Deckung*
 DK 0481 Spenden

Deckungskreis: 0482

Typ: *echte und unechte Deckung*
 DK 0482 Veranstaltungen HB

42402.34610003 100
 42402.42710021 4.700
Summe Erträge 100
Summe Aufwendungen 4.700

Deckungskreis: 0501

Typ: *echte und unechte Deckung*
 DK 0501 Kriegsgräber

55301.34810005 2.200
 55301.42120031 2.200
Summe Erträge 2.200
Summe Aufwendungen 2.200

Deckungskreis: 0502

Typ: *echte und unechte Deckung*
 DK 0502 Namensschilder Waldried-
 hof

55301.34210003 300
 55301.42814002 400
Summe Erträge 300
Summe Aufwendungen 400

Deckungskreis: 0504

Typ: *echte und unechte Deckung*
 DK 0504 Unterhaltung, Pflege und
 Reparatur im Friedhofswesen

55301.42120001 3.000
 55301.42120027 5.000

Stadt Springe

Deckungskreise Haushaltsplanung 2011

55301.42210002	3.000	Summe Aufwendungen	226.000	55401.42120003	0
55301.42710053	500			Summe Erträge	5.000
Summe Aufwendungen	11.500	Deckungskreis: 0510		Summe Aufwendungen	407.800
Deckungskreis: 0505		Typ: <i>echte und unechte Deckung</i>		Deckungskreis: 0512	
Typ: <i>echte und unechte Deckung</i>		DK 0510 Unterhaltung, Wartung,		Typ: <i>echte und unechte Deckung</i>	
DK 0505 Aufwendungen und Beiträge		Reparatur, Verbrauch Spiel- und Bolzplätze		DK 0512 Straßenbeleuchtung	
55201.42910008	5.000	36501.42210001	500	54502.33210028	0
55201.44290306	120.000	36501.42210002	500	54502.34610016	0
Summe Aufwendungen	125.000	36602.34610016	0	54502.42110004	0
		36602.42110004	0	54502.42120000	52.500
		36602.42120001	8.100	54502.42210001	10.000
		36602.42120003	900	54502.42210002	25.000
		36602.42210001	5.000	54502.42220000	1.000
		36602.42210002	5.000	54502.42710053	1.000
		36602.42220000	500	54502.42910008	8.000
		36602.42710053	3.500	54502.44310009	500
		36602.42910008	1.500	Summe Aufwendungen	98.000
		Summe Aufwendungen	25.500		
		Deckungskreis: 0511		Deckungskreis: 0513	
		Typ: <i>echte und unechte Deckung</i>		Typ: <i>echte und unechte Deckung</i>	
		DK 0511 Straßen, Plätze, Wege		DK 0513 Erwerb geringwertiger Vermögensgegenstände Straßenreinigung und Winterdienst	
		28101.42120003	800	54501.42220000	500
		54101.33110016	0	54501.42811001	20.000
		54101.33210032	0	Summe Aufwendungen	20.500
		54101.34210006	0		
		54101.34610016	0	Deckungskreis: 0514	
		54101.34830004	5.000	Typ: <i>echte und unechte Deckung</i>	
		54101.34850002	0	DK 0514 Fernmeldegebühren	
		54101.42110004	0	11101.44310009	0
		54101.42120003	250.000	11110.42710074	0
		54101.42120020	5.000	11110.44310009	26.000
		54101.42120021	4.000	12201.44310009	0
		54101.42120022	15.000	12203.44310009	0
		54101.42210001	4.000	31501.44310009	0
		54101.42210002	4.000	36101.44310009	300
		54101.42220000	9.000	36390.44310009	0
		54101.42410014	20.000	36601.44310009	1.000
		54101.42710053	80.000	42401.44310009	300
		54101.42910008	15.000	42402.44310035	800
		54101.44410002	1.000	54101.44310009	0
		54501.33210027	0		

Stadt Springe

Deckungskreise Haushaltsplanung 2011

55101.44310009	0	21106.48110006	11.700	11102.44210001	42.000
55301.44310009	1.000	21107.48110006	11.700	11102.44210002	28.000
57301.44310009	1.000	21201.48110006	11.700	11102.44210003	29.000
57303.44310009	200	21501.48110006	16.400	11102.44210004	2.000
57304.44310009	200	21701.48110006	18.700	11102.44210005	100
57501.44310009	0	22101.48110006	21.100	11102.44210006	6.000
Summe Aufwendungen	30.800	25201.48110006	0	11102.44210007	100
		26201.48110006	0	11102.44210008	1.600
Deckungskreis: 0515		27101.48110006	0	11102.44210009	0
Typ: <i>echte und unechte Deckung</i>		27201.48110006	4.700	11102.44210018	0
DK 0515 Wartungskosten Telefon-		28101.48110006	2.300	11102.44210019	200
anlage		31501.48110006	4.700	11102.44210020	0
11110.42210011	5.000	36201.48110006	4.700	11102.44210021	1.000
21102.42210011	300	36301.48110006	2.300	Summe Aufwendungen	110.000
21103.42210011	1.600	36501.48110006	14.000		
21106.42210011	500	36601.48110006	11.700	Deckungskreis: 0518	
21107.42210011	200	36602.48110006	210.700	Typ: <i>echte und unechte Deckung</i>	
21501.42210011	300	42401.48110006	70.200	DK 0518 Postgebühren	
21701.42210011	500	42402.48110006	4.700	11110.34610013	2.000
22101.42210011	600	53302.48110006	0	11110.44310031	56.000
27201.42210011	100	53801.48110006	173.300	Summe Erträge	2.000
42401.42210014	0	54101.48110006	296.900	Summe Aufwendungen	56.000
42402.42210014	400	54101.48110009	500		
53801.42210011	0	54501.48110006	117.100	Deckungskreis: 0519	
Summe Aufwendungen	9.500	54501.48110010	126.400	Typ: <i>echte und unechte Deckung</i>	
		54502.48110006	4.700	DK 0519 Kopien, Drucksachen, Bü-	
Deckungskreis: 0516		55101.48110006	410.700	robedarf	
Typ: <i>echte und unechte Deckung</i>		55102.48110006	4.700		
DK 0516 Kostenerst. an Betriebshof		55201.48110006	93.700	Deckungskreis: 0520	
11105.48110006	0	55301.48110006	473.000	Typ: <i>echte und unechte Deckung</i>	
11107.48110006	2.300	55401.48110006	16.400	DK 0520 öffentl.-rechtl. Nutzungs-	
11108.48110006	98.300	55501.48110006	4.700	entgelte	
11110.48110006	74.900	56101.48110006	4.700	11101.44310005	300
12101.48110006	9.400	57101.48110006	37.500	11106.44310005	100
12201.48110006	37.500	57301.38110008	2.459.500	11110.44310005	700
12202.48110006	0	57501.48110006	2.300	27201.44310005	100
12204.48110006	0	Summe Erträge	2.459.500	42402.44310005	600
12601.48110006	7.000	Summe Aufwendungen	2.459.500	53801.44310005	300
21101.48110006	4.700			57301.44310005	200
21102.48110006	11.700	Deckungskreis: 0517		Summe Aufwendungen	2.300
21103.48110006	9.400	Typ: <i>echte und unechte Deckung</i>			
21104.48110006	9.400	DK 0517 Ratsmitglieder, Ortsrats-			
21105.48110006	7.000	mitglieder, Ausschussmitglieder			

Deckungskreis: 0521

Typ: *echte und unechte Deckung*

DK 0521 Reinigung

11108.42410011	0
11110.34880005	500
11110.34880006	200
11110.42410011	30.000
11110.42710053	10.000
12201.42410011	0
12601.42410011	0
21101.42410011	0
21102.42410011	0
21103.42410011	0
21104.42410011	0
21105.42410011	0
21106.42410011	0
21107.42410011	0
21201.42410011	0
21501.42410011	0
21701.42410011	0
22101.42410011	0
25201.42410011	0
25201.42710053	0
27101.42410011	0
27101.42710053	0
27201.42410011	0
27201.42710053	0
31501.42410011	0
31501.42710053	3.000
36201.42410011	0
36601.42410011	0
42401.42410011	0
42402.42410013	0
53801.42410011	0
54601.42410011	0
54701.42410011	0
55101.42410011	0
55301.42410011	0
55501.42410011	0
57301.42410011	0
57303.42410011	0
57303.42710053	0
57304.42410011	0

Summe Erträge

700

Summe Aufwendungen

43.000

Deckungskreis: 0522

Typ: *echte und unechte Deckung*

DK 0522 Vermögensggst., Aufwendungen

11101.42220000	0
11101.42910008	0
11102.42220000	0
11104.42220000	0
11105.42220000	200
11106.42220000	600
11107.42220000	0
11108.42220000	0
11109.42220000	0
11110.42220000	5.000
11110.42810002	3.000
11110.42910008	2.000
11113.42910008	0
12201.42220000	0
12202.42220000	0
12203.42220000	0
12204.42220000	0
25202.42220000	0
28101.42220000	0
36301.42220000	500
51101.42220000	0
52101.42220000	0
Summe Aufwendungen	11.300

Deckungskreis: 0523

Typ: *echte und unechte Deckung*

DK 0523 Steuern, TÜV, Versicherungen

11101.42510001	500
11101.42510002	3.600
11101.42510003	100
11106.42510001	0
11106.42510002	0
11106.42510003	0
11108.42510001	0
11108.42510002	0

11108.42510003

0

11110.42510001

100

11110.42510002

6.800

11110.42510003

100

12101.42510002

400

12601.42510001

0

12601.42510002

9.200

21701.42510001

0

21701.42510002

100

31501.42510001

900

31501.42510002

500

36201.42510001

400

36201.42510002

1.000

53801.42510001

1.800

53801.42510002

3.500

54101.42510001

100

54101.42510002

600

55501.42510001

1.200

55501.42510002

1.700

57301.42510001

6.000

57301.42510002

17.500

Summe Aufwendungen

56.100

Deckungskreis: 0524

Typ: *echte und unechte Deckung*

DK 0524 Versicherungen

11110.44411000	0
11110.44411005	46.000
11110.44411006	8.000
11110.44411007	2.500
36201.44411009	300
Summe Aufwendungen	56.800

Deckungskreis: 0525

Typ: *echte und unechte Deckung*

DK 0525 Fortbildungskosten

11101.42610010	5.000
11102.42610010	0
11103.42610010	1.000
11104.42610010	0
11105.42610010	1.000
11106.42610010	4.000
11107.42610010	0

11108.42610010	500	54501.42610010	0	21103.42610004	0
11109.42610010	500	54502.42610010	0	21104.42610004	0
11110.42610010	20.000	54701.42610010	0	21105.42610004	0
11111.42610010	1.000	55101.42610010	500	21106.42610004	0
11112.42610010	0	55201.42610010	300	21107.42610004	0
11113.42610010	0	55301.42610010	300	21201.42610004	0
12101.42610010	300	55401.42610010	500	21501.42610004	0
12201.42610010	500	56101.42610010	500	21701.42610004	0
12202.42610010	500	57101.42610010	1.000	22101.42610004	0
12203.42610010	500	57301.42610010	2.000	24301.42610004	0
12204.42610010	1.000	57302.42610010	0	25201.42610004	0
12205.42610010	1.000	57501.42610010	500	25202.42610004	0
12601.42610010	100	Summe Aufwendungen	55.700	26201.42610004	0
21101.42610010	100			27101.42610004	0
21102.42610010	100	Deckungskreis: 0526		27201.42610004	0
21103.42610010	100	<i>Typ: echte und unechte Deckung</i>		28101.42610004	0
21104.42610010	100	DK 0526 Reisekosten Fortbildung		31301.42610004	0
21105.42610010	100	11101.42610004	300	31501.42610004	0
21106.42610010	100	11102.42610004	0	34101.42610004	0
21107.42610010	100	11103.42610004	200	34601.42610004	0
21201.42610010	100	11104.42610004	0	36101.42610004	100
21501.42610010	100	11104.42610006	0	36201.42610004	100
21701.42610010	100	11105.42610004	300	36301.42610004	100
22101.42610010	800	11106.42610004	1.500	36302.42610004	0
24301.42610010	800	11107.42610004	0	36390.42610004	500
25201.42610010	100	11108.42610004	100	36501.42610004	0
25202.42610010	0	11109.42610004	0	36601.42610004	0
26201.42610010	0	11110.42610002	3.000	36602.42610004	0
27101.42610010	0	11110.42610004	1.500	42101.42610004	0
27201.42610010	100	11110.42610006	0	42401.42610004	0
28101.42610010	0	11111.42610004	100	42402.42610004	100
31301.42610010	100	11112.42610004	0	51101.42610004	100
31501.42610010	100	11113.42610004	0	52101.42610004	0
34101.42610010	300	12101.42610004	100	52301.42610004	0
34601.42610010	300	12201.42610004	100	53801.42610004	1.000
36602.42610010	100	12202.42610004	100	54101.42610004	200
42101.42610010	0	12203.42610004	0	54501.42610004	100
42401.42610010	0	12204.42610004	0	54502.42610004	0
42402.42610010	1.000	12205.42610004	1.000	55101.42610004	0
51101.42610010	7.000	12601.42610004	0	55102.42610004	0
52101.42610010	500	12601.42610006	500	55201.42610004	0
52301.42610010	0	21101.42610004	0	55301.42610004	0
54101.42610010	1.000	21102.42610004	0	55401.42610004	100

Stadt Springe

Deckungskreise Haushaltsplanung 2011

55501.42610004	0
56101.42610004	100
57101.42610004	500
57301.42610004	700
57302.42610004	0
57501.42610004	100
Summe Aufwendungen	12.600

Deckungskreis: 0529

Typ: *echte und unechte Deckung*
DK 0529 Unterhaltung, Wartung, Reparatur, Erw. geringw. Vermggst. bis 150 €

53801.42120024	30.000
54101.42120028	10.000
55201.34610016	0
55201.42110004	0
55201.42210001	2.000
55201.42210002	0
55201.42220000	500
Summe Aufwendungen	42.500

Deckungskreis: 0530

Typ: *echte und unechte Deckung*
DK 0530 Erstattung Region OWIG Verfahren

12203.35610003	30.000
12203.44520007	3.000
Summe Erträge	30.000
Summe Aufwendungen	3.000

Deckungskreis: 0531

Typ: *echte und unechte Deckung*
DK 0531 Ausschmückungen

12205.42220000	0
12205.42710067	700
Summe Aufwendungen	700

Deckungskreis: 0532

Typ: *echte und unechte Deckung*
DK 0532 Zuweisungen, Klimaschutz

Deckungskreis: 0533

Typ: *echte und unechte Deckung*
DK 0533 Ersatz Fernmeldegebühren

11110.34610001	0
55501.34610001	0

Deckungskreis: 0534

Typ: *echte und unechte Deckung*
DK 0534 Honorare, Veranstaltungen, Broschüren, DL- Aufwendungen

Deckungskreis: 0535

Typ: *echte und unechte Deckung*
DK 0535 Mehrzweckräume

57304.42210001	0
57304.42210002	0
57304.42220000	0
57304.42710053	0
57304.42910008	0

Deckungskreis: 0536

Typ: *echte und unechte Deckung*
DK 0536 Sicherheitsleistungen

57303.33210019	0
57303.44910001	0

Deckungskreis: 0537

Typ: *echte und unechte Deckung*
Sammlung Kriegsgräber

12201.31480014	0
12201.43180029	0
12201.44310039	0

Deckungskreis: 0538

Typ: *echte und unechte Deckung*
DK 0538 Solarium Hallenbad

42402.33210020	2.300
42402.42310013	1.400

Summe Erträge 2.300

Summe Aufwendungen 1.400

Deckungskreis: 0539

Typ: *echte und unechte Deckung*
DK 0539 Festplätze Sicherheitsleistung

28101.33210019	0
28101.44910001	0

Deckungskreis: 0540

Typ: *echte und unechte Deckung*
DK 0540 Waren Fahnen

11110.34210009	0
11110.42810005	0

Deckungskreis: 0580

Typ: *echte und unechte Deckung*
DK 0580 Grünanlagen

12601.42120001	0
21101.42120001	200
21102.42120001	200
21103.42120001	200
21104.42120001	200
21105.42120001	200
21106.42120001	200
21107.42120001	200
21201.42120001	200
21501.42120001	200
21701.42120001	200
22101.42120001	200
36601.42120001	1.700
42401.42120001	16.000
42401.42710053	20.000
42401.42910008	16.000
42402.42120001	300
55101.33110016	0
55101.34610016	0
55101.42120000	12.000
55101.42120001	12.000
55101.42120017	45.000
55101.42210001	800
55101.42210002	800
55101.42220000	800
55101.42710053	4.000
55101.42910008	20.000

Stadt Springe

Deckungskreise Haushaltsplanung 2011

55101.44412001	1.000	11104.70220000	0	11109.70410000	0
Summe Aufwendungen	152.600	11104.70320000	0	11109.70410001	0
		11104.70410000	0	11110.70110000	31.000
Deckungskreis: 0581		11104.70410001	0	11110.70120000	738.200
Typ: <i>unechte Deckung</i>		11104.74210013	3.600	11110.70120001	89.900
DK 0581 Bewirtung Standesamt		11105.70110000	100.400	11110.70210000	327.500
12205.34210008	100	11105.70120000	116.600	11110.70220000	55.900
12205.42710003	100	11105.70120001	0	11110.70300001	0
Summe Erträge	100	11105.70210000	21.900	11110.70320000	155.800
Summe Aufwendungen	100	11105.70220000	8.900	11110.70320001	0
		11105.70320000	23.900	11110.70390000	35.900
Deckungskreis: 2001		11105.70410000	0	11110.70410000	198.900
Typ: <i>echte gegenseitige Deckung</i>		11105.70410001	0	11110.70410001	8.000
Personalausgaben		11106.70110000	77.000	11110.70410002	2.900
11101.70110000	271.700	11106.70120000	222.100	11111.70110000	0
11101.70120000	53.400	11106.70120001	0	11111.70120000	0
11101.70120001	0	11106.70210000	28.500	11111.70120001	0
11101.70210000	88.300	11106.70220000	16.000	11111.70210000	0
11101.70220000	3.900	11106.70320000	48.000	11111.70220000	0
11101.70320000	11.300	11106.70410000	0	11111.70320000	0
11101.70410000	0	11106.70410001	0	11111.70410000	0
11101.70410001	0	11107.70110000	40.400	11111.70410001	0
11101.74210012	4.400	11107.70120000	35.000	11112.70110000	2.200
11102.70110000	34.300	11107.70120001	0	11112.70120000	0
11102.70120000	8.600	11107.70210000	13.600	11112.70120001	0
11102.70120001	0	11107.70220000	2.700	11112.70210000	800
11102.70210000	12.200	11107.70320000	7.200	11112.70220000	0
11102.70220000	700	11107.70410000	0	11112.70320000	0
11102.70320000	1.800	11107.70410001	0	11112.70410000	0
11102.70410000	0	11108.70110000	0	11112.70410001	0
11102.70410001	0	11108.70120000	422.600	11113.70110000	1.900
11103.70110000	106.100	11108.70120001	0	11113.70120000	8.600
11103.70120000	85.600	11108.70210000	0	11113.70120001	0
11103.70120001	0	11108.70220000	31.800	11113.70210000	700
11103.70210000	36.400	11108.70320000	85.500	11113.70220000	700
11103.70220000	6.500	11108.70410000	0	11113.70320000	1.800
11103.70320000	17.700	11108.70410001	0	11113.70410000	0
11103.70410000	0	11109.70110000	48.400	11113.70410001	0
11103.70410001	0	11109.70120000	21.500	12101.70110000	8.300
11104.70110000	0	11109.70120001	0	12101.70120000	0
11104.70120000	0	11109.70210000	15.700	12101.70120001	0
11104.70120001	0	11109.70220000	2.400	12101.70210000	2.900
11104.70210000	0	11109.70320000	6.100	12101.70220000	0

Stadt Springe

Deckungskreise Haushaltsplanung 2011

12101.70320000	0	12601.70110000	1.200	21105.70120000	9.600
12101.70410000	0	12601.70120000	37.300	21105.70120001	0
12101.70410001	0	12601.70120001	0	21105.70210000	600
12201.70110000	97.400	12601.70210000	400	21105.70220000	800
12201.70120000	23.200	12601.70220000	2.900	21105.70320000	2.000
12201.70120001	0	12601.70320000	7.700	21105.70410000	0
12201.70210000	32.800	12601.70390000	0	21105.70410001	0
12201.70220000	1.800	12601.70410000	0	21106.70110000	1.700
12201.70320000	4.800	12601.70410001	0	21106.70120000	50.200
12201.70410000	0	12601.72610011	0	21106.70120001	0
12201.70410001	0	21101.70110000	1.700	21106.70210000	600
12202.70110000	28.900	21101.70120000	7.000	21106.70220000	7.000
12202.70120000	38.900	21101.70120001	0	21106.70320000	10.300
12202.70120001	0	21101.70210000	600	21106.70410000	0
12202.70210000	9.800	21101.70220000	600	21106.70410001	0
12202.70220000	3.000	21101.70320000	1.500	21107.70110000	1.700
12202.70320000	8.100	21101.70410000	0	21107.70120000	56.000
12202.70410000	0	21101.70410001	0	21107.70120001	0
12202.70410001	0	21102.70110000	1.700	21107.70210000	600
12203.70110000	9.400	21102.70120000	30.400	21107.70220000	4.000
12203.70120000	153.300	21102.70120001	0	21107.70320000	11.600
12203.70120001	0	21102.70210000	600	21107.70410000	0
12203.70210000	3.200	21102.70220000	2.300	21107.70410001	0
12203.70220000	11.800	21102.70320000	6.100	21201.70110000	1.700
12203.70320000	31.600	21102.70410000	0	21201.70120000	45.300
12203.70410000	0	21102.70410001	0	21201.70120001	0
12203.70410001	0	21103.70110000	1.700	21201.70210000	600
12204.70110000	15.100	21103.70120000	45.200	21201.70220000	3.300
12204.70120000	161.700	21103.70120001	0	21201.70320000	9.300
12204.70120001	0	21103.70210000	600	21201.70410000	0
12204.70210000	4.900	21103.70220000	3.400	21201.70410001	0
12204.70220000	12.400	21103.70320000	9.400	21501.70110000	1.700
12204.70320000	33.000	21103.70410000	0	21501.70120000	87.700
12204.70410000	0	21103.70410001	0	21501.70120001	0
12204.70410001	0	21104.70110000	1.700	21501.70210000	600
12205.70110000	0	21104.70120000	51.500	21501.70220000	6.600
12205.70120000	86.900	21104.70120001	0	21501.70320000	17.900
12205.70120001	0	21104.70210000	600	21501.70410000	0
12205.70210000	0	21104.70220000	3.800	21501.70410001	0
12205.70220000	6.800	21104.70320000	10.600	21701.70110000	1.700
12205.70320000	17.800	21104.70410000	0	21701.70120000	197.400
12205.70410000	0	21104.70410001	0	21701.70120001	0
12205.70410001	0	21105.70110000	1.700	21701.70210000	600

Stadt Springe

Deckungskreise Haushaltsplanung 2011

21701.70220000	14.700	31301.70110000	4.900	36201.70110000	0
21701.70320000	40.700	31301.70120000	31.800	36201.70120000	53.900
21701.70410000	0	31301.70120001	0	36201.70120001	0
21701.70410001	0	31301.70210000	1.600	36201.70190000	26.900
22101.70110000	0	31301.70220000	2.500	36201.70210000	0
22101.70120000	15.000	31301.70320000	6.500	36201.70220000	4.900
22101.70120001	0	31301.70410000	0	36201.70320000	11.600
22101.70210000	0	31301.70410001	0	36201.70410000	0
22101.70220000	1.100	31501.70110000	34.100	36201.70410001	0
22101.70320000	3.000	31501.70120000	72.500	36390.70110000	24.500
22101.70410000	0	31501.70120001	0	36390.70120000	292.700
22101.70410001	0	31501.70190000	0	36390.70210000	7.900
24301.70110000	1.700	31501.70210000	11.200	36390.70220000	23.000
24301.70120000	1.600	31501.70220000	5.000	36390.70320000	60.200
24301.70120001	0	31501.70320000	14.600	36390.70410000	0
24301.70210000	600	31501.70410000	0	36601.70110000	0
24301.70220000	200	31501.70410001	0	36601.70120000	53.900
24301.70320000	400	34101.70110000	36.300	36601.70120001	0
24301.70410000	0	34101.70120000	0	36601.70190000	0
24301.70410001	0	34101.70120001	0	36601.70210000	0
25201.70110000	0	34101.70210000	12.900	36601.70220000	4.900
25201.70120000	34.900	34101.70220000	0	36601.70320000	11.600
25201.70120001	0	34101.70320000	0	36601.70410000	0
25201.70210000	0	34101.70410000	0	36601.70410001	0
25201.70220000	2.700	34101.70410001	0	36602.70110000	0
25201.70320000	7.200	34601.70110000	4.900	36602.70120000	6.000
25201.70410001	0	34601.70120000	71.100	36602.70120001	0
25202.70390001	0	34601.70120001	0	36602.70210000	0
27201.70110000	0	34601.70210000	1.600	36602.70220000	500
27201.70120000	146.100	34601.70220000	5.500	36602.70320000	1.200
27201.70120001	0	34601.70320000	14.600	36602.70410000	0
27201.70210000	0	34601.70410000	0	36602.70410001	0
27201.70220000	11.100	34601.70410001	0	42101.70110000	1.300
27201.70320000	29.600	36101.70110000	31.800	42101.70120000	2.800
27201.70410000	0	36101.70120000	39.700	42101.70120001	0
27201.70410001	0	36101.70120001	0	42101.70210000	400
27201.74210016	2.000	36101.70210000	11.500	42101.70220000	300
31190.70110000	110.600	36101.70220000	3.000	42101.70320000	600
31190.70120000	129.900	36101.70300001	0	42101.70410000	0
31190.70210000	37.000	36101.70320000	8.100	42101.70410001	0
31190.70220000	9.900	36101.70410000	0	42401.70110000	1.300
31190.70320000	26.400	36101.70410001	0	42401.70120000	27.400
31190.70410000	0	36101.74411010	300	42401.70120001	0

Stadt Springe

Deckungskreise Haushaltsplanung 2011

42401.70210000	400	52201.70410000	0	54502.70410000	0
42401.70220000	2.200	52201.70410001	0	54502.70410001	0
42401.70320000	5.700	52301.70110000	8.400	54502.72610011	0
42401.70410000	0	52301.70120000	0	55101.70110000	8.900
42401.70410001	0	52301.70120001	0	55101.70120000	10.900
42402.70110000	1.300	52301.70210000	2.900	55101.70120001	0
42402.70120000	206.100	52301.70220000	0	55101.70210000	2.900
42402.70120001	0	52301.70320000	0	55101.70220000	600
42402.70210000	400	52301.70410000	0	55101.70320000	2.400
42402.70220000	16.700	52301.70410001	0	55101.70410000	0
42402.70320000	41.300	53801.70110000	40.800	55101.70410001	0
42402.70410000	0	53801.70120000	635.800	55101.72610011	0
42402.70410001	0	53801.70120001	0	55102.70110000	9.500
42403.70110000	1.300	53801.70210000	13.400	55102.70120000	15.700
42403.70120000	2.800	53801.70220000	49.700	55102.70120001	0
42403.70120001	0	53801.70320000	132.300	55102.70210000	3.200
42403.70210000	400	53801.70410000	0	55102.70220000	1.600
42403.70220000	300	53801.70410001	0	55102.70320000	3.500
42403.70320000	600	53801.72610011	0	55102.70410000	0
42403.70410000	0	54101.70110000	52.100	55102.70410001	0
42403.70410001	0	54101.70120000	109.600	55201.70110000	3.600
51101.70110000	23.000	54101.70120001	0	55201.70120000	8.900
51101.70120000	202.700	54101.70210000	17.500	55201.70120001	0
51101.70120001	0	54101.70220000	8.300	55201.70210000	1.200
51101.70210000	7.300	54101.70320000	22.300	55201.70220000	700
51101.70220000	15.200	54101.70410000	0	55201.70320000	1.900
51101.70320000	39.600	54101.70410001	0	55201.70410000	0
51101.70410000	0	54101.72610011	0	55201.70410001	0
51101.70410001	0	54501.70110000	12.700	55201.72610011	0
52101.70110000	107.100	54501.70120000	6.000	55301.70110000	2.400
52101.70120000	100.300	54501.70120001	0	55301.70120000	27.200
52101.70120001	0	54501.70210000	4.500	55301.70120001	0
52101.70210000	35.800	54501.70220000	500	55301.70190000	19.000
52101.70220000	7.600	54501.70320000	1.200	55301.70210000	800
52101.70320000	19.900	54501.70410000	0	55301.70220000	2.100
52101.70410000	0	54501.70410001	0	55301.70320000	5.600
52101.70410001	0	54501.72610011	0	55301.70410000	0
52201.70110000	2.500	54502.70110000	2.400	55301.70410001	0
52201.70120000	34.100	54502.70120000	12.000	55301.72610011	0
52201.70120001	0	54502.70120001	0	55401.70110000	3.400
52201.70210000	800	54502.70210000	800	55401.70120000	38.800
52201.70220000	2.700	54502.70220000	900	55401.70120001	0
52201.70320000	7.100	54502.70320000	2.300	55401.70210000	1.300

Stadt Springe

Deckungskreise Haushaltsplanung 2011

55401.70220000	3.000	57501.70210000	0	21104.72110002	150.000
55401.70320000	8.100	57501.70220000	4.000	21104.72110004	0
55401.70410000	0	57501.70320000	10.500	21104.72120042	0
55401.70410001	0	57501.70410000	0	21104.72220006	0
55501.70110000	38.000	57501.70410001	0	21105.64610018	0
55501.70120000	61.500	Summe Auszahlungen	11.571.700	21105.72110002	15.000
55501.70120001	0			21105.72110004	0
55501.70210000	12.600	Deckungskreis: 2002		21105.72120042	0
55501.70220000	5.800	Typ: <i>echte gegenseitige Deckung</i>		21105.72220006	0
55501.70320000	13.300	Unterhaltung Grundstücke und bau-		21106.64610018	0
55501.70410000	0	liche Anlagen (Hochbau)		21106.72110002	0
55501.70410001	0	11108.64610018	0	21106.72110004	0
56101.70110000	3.400	11108.72110001	0	21106.72120042	0
56101.70120000	85.400	11108.72110002	695.000	21106.72220006	0
56101.70120001	0	11108.72110004	0	21107.64610018	0
56101.70210000	1.300	11108.72120042	0	21107.72110002	15.000
56101.70220000	7.000	11108.72210001	0	21107.72110004	0
56101.70320000	16.800	11108.72210002	0	21107.72120042	0
56101.70410000	0	11108.72220006	0	21107.72220006	0
56101.70410001	0	11108.72810002	0	21201.64610018	0
57101.70110000	0	11110.64610018	0	21201.72110002	0
57101.70120000	23.800	11110.72110004	0	21201.72110004	0
57101.70120001	0	12601.64610018	0	21201.72120042	0
57101.70210000	0	12601.72110002	0	21201.72220006	0
57101.70220000	1.900	12601.72110004	0	21501.64610018	0
57101.70320000	5.000	12601.72120042	0	21501.72110002	270.000
57101.70410000	0	12601.72220006	0	21501.72110004	0
57101.70410001	0	21101.64610018	0	21501.72120003	0
57301.70110000	2.400	21101.72110002	0	21501.72120042	0
57301.70120000	1.525.400	21101.72110004	0	21501.72220006	0
57301.70120001	0	21101.72120042	0	21701.64610018	0
57301.70210000	800	21101.72220006	0	21701.72110002	45.000
57301.70220000	121.800	21102.64610018	0	21701.72110004	0
57301.70300001	0	21102.72110002	60.000	21701.72120042	0
57301.70320000	312.700	21102.72110004	0	21701.72220006	0
57301.70320001	0	21102.72120042	0	22101.64610018	0
57301.70390000	14.100	21102.72220006	0	22101.72110002	0
57301.70410000	0	21103.64610018	0	22101.72110004	0
57301.70410001	0	21103.72110002	15.000	22101.72120042	0
57301.72610011	0	21103.72110004	0	22101.72220006	0
57501.70110000	0	21103.72120042	0	25201.64610018	0
57501.70120000	50.700	21103.72220006	0	25201.72110002	0
57501.70120001	0	21104.64610018	0	25201.72110004	0

25201.72120042	0	42403.64610018	0	57303.72120042	0
25201.72220006	0	42403.72110004	0	57303.72220006	0
27101.72110002	0	42403.72120042	0	57304.64610018	0
27101.72120042	0	52301.72120042	0	57304.72110002	0
27101.72210002	0	52301.72220006	0	57304.72110004	0
27101.72220006	0	53801.72110002	0	57304.72120042	0
27101.72910008	0	53801.72120042	0	57304.72220006	0
27201.64610018	0	54101.72110002	0	Summe Auszahlungen	1.320.000
27201.72110002	0	54101.72120042	0		
27201.72110004	0	54601.64610018	0	Deckungskreis: 2003	
27201.72120042	0	54601.72110002	0	<i>Typ: echte gegenseitige Deckung</i>	
27201.72220006	0	54601.72110004	0	Unterhaltung Grundstücke (Grünan-	
28101.64610018	0	54601.72120042	0	lagen)	
28101.72110002	0	54601.72220006	0		
28101.72110004	0	54701.64610018	0	Deckungskreis: 2004	
28101.72120042	0	54701.72110002	0	<i>Typ: echte gegenseitige Deckung</i>	
28101.72220006	0	54701.72110004	0	Geräte usw. -vermögenswirksam-	
31501.64610018	0	54701.72120029	0		
31501.72110002	0	54701.72120042	0	Deckungskreis: 2005	
31501.72110004	0	54701.72220006	0	<i>Typ: echte gegenseitige Deckung</i>	
31501.72120042	0	55101.72110002	0	Abgaben und Entgelte	
31501.72220006	0	55102.72110002	0	11107.72410001	5.000
36501.64610018	0	55102.72120042	0	11107.72410002	4.000
36501.72110002	0	55102.72220006	0	11107.72410003	100
36501.72110004	0	55102.72910010	0	11107.72410004	200
36501.72120042	0	55301.64610018	0	11107.72410005	1.400
36501.72220006	0	55301.72110002	20.000	11107.72410006	1.200
36601.64610018	0	55301.72110004	0	11107.72410007	5.100
36601.72110002	0	55301.72120042	0	11107.72410008	0
36601.72110004	0	55301.72220006	0	11107.74310006	0
36601.72120042	0	55501.64610018	0	11108.64110009	0
36601.72220006	0	55501.72110002	0	11108.72410001	41.000
36602.72110002	0	55501.72110004	0	11108.72410002	22.000
42401.64610018	0	55501.72220006	0	11108.72410003	5.000
42401.72110002	35.000	57301.64610016	0	11108.72410004	3.700
42401.72110004	0	57301.72110002	0	11108.72410005	2.400
42401.72120042	0	57301.72110004	0	11108.72410006	6.700
42401.72220006	0	57301.72120042	0	11108.72410007	4.000
42402.64610018	0	57301.72220006	0	11108.72410008	34.500
42402.72110002	0	57302.72110002	0	11108.72910008	0
42402.72110004	0	57303.64610018	0	12201.72410008	0
42402.72120042	0	57303.72110002	0	12601.72410001	24.500
42402.72220006	0	57303.72110004	0	12601.72410002	20.500

Stadt Springe

Deckungskreise Haushaltsplanung 2011

12601.72410003	1.300	21105.72410006	900	22101.72410001	9.500
12601.72410004	800	21105.72410007	1.500	22101.72410002	4.200
12601.72410005	2.300	21105.72410008	2.000	22101.72410003	300
12601.72410006	1.700	21106.72410001	34.000	22101.72410004	400
12601.72410007	500	21106.72410002	7.800	22101.72410005	0
12601.72410008	1.200	21106.72410003	1.300	22101.72410006	1.300
21101.72410001	14.000	21106.72410004	2.600	22101.72410007	700
21101.72410002	4.800	21106.72410005	1.800	22101.72410008	17.900
21101.72410003	600	21106.72410006	2.700	25201.72410001	6.000
21101.72410004	1.100	21106.72410007	1.900	25201.72410002	4.200
21101.72410005	1.300	21106.72410008	21.000	25201.72410003	200
21101.72410006	1.500	21107.72410001	54.000	25201.72410004	300
21101.72410007	200	21107.72410002	13.500	25201.72410005	1.300
21101.72410008	11.000	21107.72410003	800	25201.72410006	4.000
21102.72410001	7.000	21107.72410004	1.500	25201.72410007	700
21102.72410002	4.800	21107.72410005	2.900	25201.72410008	6.700
21102.72410003	1.000	21107.72410006	5.100	27101.72410001	5.000
21102.72410004	2.300	21107.72410007	2.500	27101.72410002	2.500
21102.72410005	2.000	21107.72410008	38.500	27101.72410003	200
21102.72410006	4.200	21201.72410001	34.500	27101.72410004	400
21102.72410007	2.300	21201.72410002	11.800	27101.72410005	100
21102.72410008	21.500	21201.72410003	1.000	27101.72410006	500
21103.72410001	40.500	21201.72410004	2.200	27101.72410007	200
21103.72410002	17.500	21201.72410005	9.000	27101.72410008	1.000
21103.72410003	5.000	21201.72410006	8.400	27201.72410001	6.000
21103.72410004	7.900	21201.72410007	3.700	27201.72410002	1.500
21103.72410005	3.200	21201.72410008	34.700	27201.72410003	800
21103.72410006	6.200	21501.72410001	46.000	27201.72410004	600
21103.72410007	2.400	21501.72410002	32.000	27201.72410005	0
21103.72410008	34.800	21501.72410003	2.900	27201.72410006	500
21104.72410001	18.000	21501.72410004	2.700	27201.72410007	400
21104.72410002	3.200	21501.72410005	5.600	27201.72410008	6.100
21104.72410003	500	21501.72410006	12.600	27201.72910008	0
21104.72410004	700	21501.72410007	6.700	28101.72410001	0
21104.72410005	1.500	21501.72410008	75.500	28101.72410002	0
21104.72410006	1.600	21701.72410001	98.000	28101.72410003	0
21104.72410007	1.600	21701.72410002	34.500	28101.72410004	0
21104.72410008	700	21701.72410003	6.700	28101.72410006	0
21105.72410001	9.000	21701.72410004	9.000	31501.72410001	15.500
21105.72410002	6.000	21701.72410005	2.000	31501.72410002	3.600
21105.72410003	500	21701.72410006	7.900	31501.72410003	1.100
21105.72410004	800	21701.72410007	11.600	31501.72410004	2.100
21105.72410005	500	21701.72410008	122.000	31501.72410005	700

31501.72410006	6.600	42401.72410008	39.600	55301.72410007	3.300
31501.72410007	1.400	42402.72410001	45.000	55301.72410008	0
31501.72410008	0	42402.72410002	61.000	55501.72410002	1.500
36201.72410001	3.000	42402.72410003	7.300	55501.72410003	300
36201.72410002	1.300	42402.72410004	38.600	55501.72410004	0
36201.72410003	3.200	42402.72410005	3.100	55501.72410006	300
36201.72410004	3.300	42402.72410006	6.800	55501.72410007	100
36201.72410005	300	42402.72410007	7.500	57301.72410001	11.500
36201.72410006	2.100	42402.72410008	35.900	57301.72410002	2.000
36201.72410007	700	42403.72410006	800	57301.72410003	500
36201.72410008	0	42403.72910010	0	57301.72410004	700
36201.72910008	0	53801.72410001	5.000	57301.72410005	1.100
36501.72410001	15.000	53801.72410002	325.000	57301.72410006	2.000
36501.72410002	500	53801.72410003	12.000	57301.72410007	300
36501.72410003	800	53801.72410004	1.100	57301.72410008	3.600
36501.72410004	1.100	53801.72410005	0	57302.72410002	6.500
36501.72410005	700	53801.72410006	16.000	57302.72410003	600
36501.72410006	4.200	53801.74411004	21.200	57302.72410004	1.300
36501.72410007	2.200	54101.72410002	2.500	57303.72410001	9.000
36501.72410008	8.600	54101.72410003	0	57303.72410002	3.000
36501.72910008	0	54101.72410004	0	57303.72410003	2.800
36601.72410001	0	54502.72710032	132.000	57303.72410004	1.200
36601.72410002	0	54601.72410002	300	57303.72410005	800
36601.72410003	0	54701.72410001	0	57303.72410006	1.400
36601.72410004	0	54701.72410002	0	57303.72410007	700
36601.72410006	0	54701.72410003	0	57303.72410008	0
36601.72410007	0	54701.72410004	0	57303.72910008	0
36601.72910008	0	54701.72410005	0	57304.72410001	0
36602.72410001	0	54701.72410006	0	57304.72410002	0
36602.72410002	0	54701.72410007	0	57304.72410003	0
36602.72410003	0	55101.72410002	0	57304.72410004	0
36602.72410004	0	55101.72410006	1.200	57304.72410005	0
36602.72410005	0	55101.72410007	0	57304.72410006	0
36602.72410006	0	55101.72410008	0	57304.72410007	0
36602.72410007	0	55102.72410002	0	57304.72410008	0
36602.72410008	0	55102.72410003	0	Summe Auszahlungen	2.312.500
42401.72410001	59.000	55102.72410006	0	Deckungskreis: 2006	
42401.72410002	27.200	55301.72410001	8.000	<i>Typ: Realisierte echte und unechte</i>	
42401.72410003	5.300	55301.72410002	7.800	<i>Deckung</i>	
42401.72410004	3.000	55301.72410003	3.400	Bürobedarf	
42401.72410005	1.000	55301.72410004	1.300		
42401.72410006	6.900	55301.72410005	1.300	11101.74310003	0
42401.72410007	700	55301.72410006	1.600	11102.74310003	0

11103.74310003	0	Deckungskreis: 2007		26201.74310004	0
11104.74310003	0	Typ: <i>echte gegenseitige Deckung</i>		27101.74310004	0
11105.74310003	0	Telefon- und Postkosten		27201.74310004	100
11106.74310003	0			28101.74310004	0
11107.74310003	0	Deckungskreis: 2008		31190.74310004	1.000
11108.74310003	0	Typ: <i>echte gegenseitige Deckung</i>		31301.74310004	0
11109.74310003	0	Dienstreisen		31501.74310004	1.000
11110.64610002	1.000	11101.74210010	0	34101.74310004	0
11110.64880008	1.000	11101.74310004	1.500	34601.74310004	0
11110.74310003	27.500	11102.74310004	0	36101.74310004	500
11111.74310003	0	11103.72610009	0	36201.74310004	500
11113.74310003	0	11103.74310004	300	36301.74310004	1.000
12101.74310003	0	11104.74310004	200	36302.74310004	0
12201.74310003	0	11105.74310004	100	36390.74310004	1.000
12202.74310003	0	11106.74310004	6.000	36501.74310004	0
12203.74310003	0	11107.74310004	100	36601.74310004	1.000
12204.74310003	0	11108.74310004	2.000	36602.74310004	100
12205.74310003	0	11109.74310004	100	42101.74310004	0
12601.74310003	0	11110.74310004	2.800	42401.74310004	0
24301.74310003	0	11111.74310004	0	42402.74310004	100
31190.74310003	0	11112.74310004	0	51101.74310004	800
31501.74310003	0	11113.74310004	0	52101.74310004	500
34101.74310003	0	12101.74310004	1.000	52301.74310004	100
34601.74310003	0	12201.74310004	500	53801.74310004	2.000
36101.74310003	0	12202.74310004	300	54101.74310004	1.000
36201.74310003	0	12203.74310004	1.000	54501.74310004	100
36390.74310003	0	12204.74310004	100	54502.74310004	100
36601.74310003	0	12205.74310004	0	55101.74310004	100
51101.74310003	0	12601.74310004	200	55102.74310004	0
52101.74310003	0	21101.74310004	100	55201.74310004	100
52201.74310003	0	21102.74310004	100	55301.74310004	100
53801.74310003	0	21103.74310004	100	55401.74310004	100
54101.74310003	0	21104.74310004	200	55501.74310004	100
55301.74310003	0	21105.74310004	200	55502.74310004	0
55401.74310003	0	21106.74310004	100	56101.74310004	100
57101.74310003	0	21107.74310004	100	57101.74310004	500
57301.74310003	0	21201.74310004	100	57301.74310004	500
61201.74310003	0	21501.74310004	300	57302.74310004	0
Summe Einzahlungen	2.000	21701.74310004	100	57501.74310004	300
Summe Auszahlungen	27.500	22101.74310004	100	Summe Auszahlungen	31.100
		24301.74310004	100		
		25201.74310004	500		
		25202.74310004	0		

Deckungskreis: 2101

Typ: *echte gegenseitige Deckung*

DK 2101 Fahrzeughaltung, Versicherung, TÜV, KfZ-Steuern

11101.72210007	500
11101.72510004	1.000
11101.72510006	100
11106.72210007	0
11106.72510004	2.000
11106.72510006	100
11110.72210007	500
11110.72510004	1.800
11110.72510006	200
54101.72510004	3.000
Summe Auszahlungen	9.200

Deckungskreis: 2102

Typ: *echte gegenseitige Deckung*

DK 2102 Medien

11101.74310002	300
11102.74310002	100
11103.74310002	3.500
11104.74310002	300
11105.74310002	600
11106.74310002	600
11107.74310002	0
11108.74310002	100
11109.74310002	100
11110.74310002	6.300
11111.74310002	200
11112.74310002	0
11113.74310002	0
12101.74310002	0
12201.74310002	400
12202.74310002	600
12203.74310002	200
12204.74310002	700
12205.74310002	1.900
24301.74310002	600
31190.74310002	900
34101.74310002	200
34601.74310002	200
36101.74310002	100

36301.74310002	0
36302.74310002	0
36390.74310002	1.400
42402.74310002	400
51101.74310002	900
52101.74310002	1.400
52201.74310002	100
53801.74310002	100
54101.74310002	200
54502.74310002	0
55101.74310002	200
55201.74310002	500
55301.74310002	100
55401.74310002	200
56101.74310002	0
57101.74310002	400
57301.74310002	100
57501.74310002	400
61101.74310002	200
Summe Auszahlungen	24.500

Deckungskreis: 2103

Typ: *echte gegenseitige Deckung*

DK 2103 Gerichts- und ähnliche Kosten

11101.74310008	0
11102.74310008	0
11103.74310008	0
11104.74310008	0
11105.74310008	0
11106.74310008	0
11107.74310008	1.000
11108.74310008	0
11109.74310008	0
11110.74310008	12.000
11111.74310008	0
11112.74310008	0
11113.74310008	0
12101.74310008	0
12201.74310008	0
12202.74310008	0
12203.74310008	0
12204.74310008	0

12601.74310008	0
25201.74310008	0
25202.74310008	0
28101.74310008	0
31190.74310008	0
31301.74310008	0
31501.74310008	400
34601.74310008	0
36301.74310008	0
36602.74310008	0
51101.74310008	0
53801.74310008	20.000
54101.74310008	0
54501.74310008	0
54502.74310008	0
54701.74310008	0
55101.74310008	0
55201.74310008	0
55301.74310008	0
57101.74310008	0
57301.74310008	0
57302.74310008	0
57501.74310008	0
61101.74310008	1.000
Summe Auszahlungen	34.400

Deckungskreis: 2104

Typ: *Realisierte echte und unechte Deckung*

DK 2104 Veranstaltung zur Förderung des Ehrenamtes (einschl. Sportlerehrung), Bewirtungskosten
Kosten bei Empfängen

11101.64210008	300
11101.72710002	2.000
11101.72710003	2.200
11101.72710004	2.000
Summe Einzahlungen	300
Summe Auszahlungen	6.200

Deckungskreis: 2105

Typ: *echte gegenseitige Deckung*

DK 2105 Aus- und Fortbildung

	0
--	---

Deckungskreis: 2106

Typ: *echte gegenseitige Deckung*
 DK 2106 Rattenbekämpfung, Sicherungsmaßn. Abwasserkan.

12201.72910003	3.500
53801.72710034	7.700
Summe Auszahlungen	11.200

Deckungskreis: 2107

Typ: *echte gegenseitige Deckung*

Budget Museum	
25201.72220000	3.500
25201.72710077	0
25201.72910008	0
25201.74310003	300
25201.74310009	800
25201.74310031	0
25201.74310034	700
Summe Auszahlungen	5.300

Deckungskreis: 2108

Typ: *echte gegenseitige Deckung*
 DK 2108 Miete, Wartung technischer Geräte

11101.72210001	0
11101.72210002	0
11102.72210001	0
11103.72210001	0
11104.72210001	0
11105.72210001	0
11105.72210002	0
11106.72210001	0
11106.72210002	0
11107.72210001	0
11107.72210002	0
11109.72210001	0
11110.72210001	5.300
11110.72210002	3.600
11110.72310003	11.300
11110.72320002	3.500
11111.72210001	0
11112.72210001	0

11113.72210001	0
12201.72210001	0
12202.72210001	0
12203.72210001	0
12204.72210001	0
12205.72210001	0
21101.72310003	500
21101.72320002	900
21102.72310003	2.600
21102.72320002	400
21103.72310003	2.600
21103.72320002	0
21104.72310003	2.400
21104.72320002	0
21105.72310003	1.800
21105.72320002	0
21106.72310003	2.400
21106.72320002	0
21107.72310003	2.800
21107.72320002	0
21201.72310003	1.700
21201.72320002	0
21501.72310003	4.100
21501.72320002	2.100
21701.72310003	7.800
21701.72320002	0
22101.72310003	800
22101.72320002	0
25202.72210001	0
28101.72210001	0
28101.72210002	0
36201.72210001	0
51101.72210001	0
52101.72210001	0
54101.72310003	0
55301.72210001	0
57101.72210001	0
57101.72210002	0
57301.72210001	0
57501.72210001	0
57501.72210002	0
Summe Auszahlungen	56.600

Deckungskreis: 2110

Typ: *echte gegenseitige Deckung*
 DK 2110 Sächl. Kosten Naturschutz- und Landschaftspflege, Veranstaltungen, Öffentlichkeitsarbeit

55401.72710021	300
55401.74310007	400
Summe Auszahlungen	700

Deckungskreis: 2112

Typ: *echte gegenseitige Deckung*
 DK 2112 Spielplätze (Reparatur, Sandaustausch)

Deckungskreis: 2113

Typ: *echte gegenseitige Deckung*
 DK 2113 Geräte, Inventar; Jugendzentren, -treffs

Deckungskreis: 2114

Typ: *echte gegenseitige Deckung*
 DK 2114 Vers., Steuern, TÜV, Haltung von Fahrzeugen, Werbemobil & -Anhänger

Deckungskreis: 2115

Typ: *echte gegenseitige Deckung*
 DK 2115 Geräte, Inventar, Unterhaltung sonst. unbew. Vermögen

Deckungskreis: 2117

Typ: *echte gegenseitige Deckung*
 DK 2117 Abwasserbeseitigung

53801.64610018	0
53801.72110004	0
53801.72110006	60.000
53801.72120002	40.000
53801.72210001	0
53801.72210002	0
53801.72210005	316.000
53801.72210006	50.000
53801.72210007	22.000

53801.72220000	1.000	Deckungskreis: 2138	11105.72010001	0	
53801.72310003	8.000	Typ: <i>echte gegenseitige Deckung</i>	11105.72210012	19.900	
53801.72410010	220.000	DK 2138 Fahrkosten und Eintrittsgeld Schwimmunterricht	11106.72010001	0	
53801.72510003	1.500		11106.72210012	0	
53801.72510004	20.000	21101.72710011	400	11108.72210012	3.500
53801.72610007	4.000	21101.72710012	700	11109.72010001	0
53801.72610010	10.000	21102.72710011	1.000	11109.72210012	1.200
53801.72710053	27.000	21102.72710012	2.600	11110.72010001	0
53801.72710069	25.000	21104.72710011	900	11110.72020001	0
53801.72810001	8.000	21104.72710012	2.500	11110.72210003	1.000
53801.72910008	18.000	21105.72710011	400	11110.72210012	7.100
53801.74290300	1.100	21105.72710012	800	11110.72220003	12.000
53801.74310009	2.000	21106.72710011	900	11110.72910012	1.000
53801.74413001	120.000	21106.72710012	1.500	11110.74310013	12.000
53801.74520006	6.000	21107.72710011	1.500	11110.74530001	0
Summe Auszahlungen	959.600	21201.72710011	800	12201.72010001	0
		21501.72710011	1.000	12201.72210012	2.000
Deckungskreis: 2121		21501.72710012	3.000	12202.72210012	800
Typ: <i>echte gegenseitige Deckung</i>		21701.72710011	4.000	12202.74530001	0
DK 2121 Haltung von Fahrzeugen		22101.72710012	0	12203.74530001	0
		Summe Auszahlungen	22.000	12204.72010001	0
				12204.72210012	0
Deckungskreis: 2122		Deckungskreis: 2145		12204.74530001	0
Typ: <i>echte gegenseitige Deckung</i>		Typ: <i>echte gegenseitige Deckung</i>		12205.72010001	0
DK 2122 Zinsen sonst. öffentl. Sonderrechnungen, an private Unternehmen, Kassenkredite		DK 2145 Ehrungen (Jubiläen, Nahrufe, Preise)		12205.72210012	7.100
		11102.72710001	0	31190.74530001	0
Deckungskreis: 2131		11102.74310039	0	31501.72010001	0
Typ: <i>echte gegenseitige Deckung</i>		11103.72710001	2.000	31501.72210012	1.500
DK 2131 Tilgung Darlehen sonst. öffentl. Sonderrechnungen und private Untewrnehmen		11103.74310039	0	34601.74530001	0
		11111.72710001	100	36301.72010001	0
		11111.74310039	0	36301.72210012	0
		11113.72710001	3.000	36390.72010001	0
		11113.74310039	0	36390.72210012	7.100
Deckungskreis: 2137		Summe Auszahlungen	5.100	36602.72010001	0
Typ: <i>echte gegenseitige Deckung</i>				36602.72210012	600
DK 2137 Berufs- und Schutzkleidung, Leasing Kleinkehrmaschine, Anmietung Geräte, Aus- und Fortbildung		Deckungskreis: 2150		51101.72010001	0
		Typ: <i>echte gegenseitige Deckung</i>		51101.72210012	1.800
		DK 2150 EDV		51101.74910003	15.000
		11102.72010001	0	52101.72010001	0
		11102.72210012	2.500	52101.72210012	2.400
		11102.74530001	0	52201.74530001	0
		11102.74910003	8.500	52201.74910003	1.600
				53302.72010001	0

53302.72210012	1.300
53801.72010001	0
53801.72210012	10.000
54101.72010001	0
54101.72210012	600
55101.74910003	0
55301.72010001	0
55301.72210012	1.200
55401.72010001	0
55401.72210012	3.000
55501.72010001	0
55501.72210012	1.200
57301.72010001	0
57301.72210012	1.500
Summe Auszahlungen	127.400

Deckungskreis: 2151

Typ: *echte gegenseitige Deckung*
 DK 2151 Haltung Dienst-KFZ Vollstreckungsbeamte und dazugehörige Versicherung, TÜV, Steuern Leasing-KFZ

Deckungskreis: 2152

Typ: *echte gegenseitige Deckung*
 DK 2152 Haltung Dienst-KFZ Bauverwaltung und dazugehörige Versicherung, TÜV, Steuern

Deckungskreis: 2154

Typ: *echte gegenseitige Deckung*
 DK 2154 Erneuerungen am SZ Süd

Deckungskreis: 2158

Typ: *echte gegenseitige Deckung*
 DK 2158 Mittagstisch GS Ebersberg + OHG
 21102.74570001 5.700
 21701.74570001 5.700
Summe Auszahlungen 11.400

Deckungskreis: 2159

Typ: *echte gegenseitige Deckung*
 DK 2159 Hallenbad ehemals Sammelnachweis 5
 42402.72220000 4.100
 42402.72610007 0
 42402.72610008 1.300
 42402.72710046 0
 42402.72710051 23.600
 42402.72710052 100
 42402.72910008 0
 42402.72910009 0
Summe Auszahlungen 29.100

Deckungskreis: 2201

Typ: *echte gegenseitige Deckung*
 DK 0201 Leasing Bauhof
 57301.72320001 0
 57301.72320002 14.000
Summe Auszahlungen 14.000

Deckungskreis: 2202

Typ: *echte gegenseitige Deckung*
 DK 2202 Auszahlungen

Deckungskreis: 2203

Typ: *echte gegenseitige Deckung*
 DK 2203 Auszahlungen

Deckungskreis: 2204

Typ: *echte gegenseitige Deckung*
 DK 2204 Auszahlungen

Deckungskreis: 2205

Typ: *echte gegenseitige Deckung*
 DK 2205 Auszahlungen

Deckungskreis: 2206

Typ: *echte gegenseitige Deckung*
 DK 2206 Auszahlungen

Deckungskreis: 2207

Typ: *echte gegenseitige Deckung*
 DK 2207 Auszahlungen

Deckungskreis: 2208

Typ: *echte gegenseitige Deckung*
 DK 2208 Auszahlungen

Deckungskreis: 2209

Typ: *echte gegenseitige Deckung*
 DK 2209 Auszahlungen

Deckungskreis: 2210

Typ: *echte gegenseitige Deckung*
 DK 2210 Auszahlungen

Deckungskreis: 2211

Typ: *echte gegenseitige Deckung*
 DK 2211 Auszahlungen

Deckungskreis: 2212

Typ: *echte gegenseitige Deckung*
 DK 2212 Auszahlungen

Deckungskreis: 2213

Typ: *echte gegenseitige Deckung*
 DK 2213 Auszahlungen

Deckungskreis: 2214

Typ: *echte gegenseitige Deckung*
 DK 2214 Auszahlungen

Deckungskreis: 2215

Typ: *echte gegenseitige Deckung*
 DK 2215 Auszahlungen

Deckungskreis: 2216

Typ: *echte gegenseitige Deckung*
 DK 2216 Auszahlungen

Deckungskreis: 2217

Typ: *echte gegenseitige Deckung*
 DK 2217 Auszahlungen

Deckungskreis: 2218

Typ: *echte gegenseitige Deckung*
DK 2218 Auszahlungen

Deckungskreis: 2220

Typ: *echte gegenseitige Deckung*
DK 2220 Softwareauszahlungen

Deckungskreis: 2221

Typ: *echte gegenseitige Deckung*
DK 2221 Leasing-Aufwand

11101.72320001	3.200	
11106.72320001	0	
11108.72320001	1.900	
11110.72320001	1.900	
54101.72320001	0	
Summe Auszahlungen	7.000	

Deckungskreis: 2222

Typ: *echte gegenseitige Deckung*
DK 2222 Auszahlungen Erw. Vermögensgegenstände

Deckungskreis: 2223

Typ: *echte gegenseitige Deckung*
DK 2223 Kanalbau Gestorf 10.BA

Deckungskreis: 2224

Typ: *echte gegenseitige Deckung*
DK 2224 Kanal- und Straßenabu Gestorf 11.BA

Deckungskreis: 2225

Typ: *echte gegenseitige Deckung*
DK 2225 Lüderser Straße

Deckungskreis: 2226

Typ: *echte gegenseitige Deckung*
Dienstleistungen durch Dritte Hochbau

11107.72910010	0	
11108.72910010	100.000	

11110.72910010	0	
12601.72910010	0	
21101.72910010	0	
21102.72910010	0	
21103.72910010	0	
21104.72910010	0	
21105.72910010	0	
21106.72910010	0	
21107.72910010	0	
21201.72910010	0	
21501.72910010	0	
21701.72910010	0	
22101.72910010	0	
25201.72910010	0	
27201.72910010	0	
31501.72910010	0	
36501.72910010	0	
36601.72910010	0	
36602.72910010	0	
42401.72910010	0	
42402.72910011	0	
54701.72910010	0	
55301.72910010	0	
55501.72910010	0	
57301.72910010	0	
57303.72910010	0	
57304.72910010	0	
Summe Auszahlungen	100.000	

Deckungskreis: 2227

Typ: *echte gegenseitige Deckung*
DK 2227 Gleichstellung

11104.72710000	0	
11104.72710021	1.200	
11104.72710042	100	
11104.72910008	200	
11104.74310032	0	
Summe Auszahlungen	1.500	

Deckungskreis: 2228

Typ: *echte gegenseitige Deckung*
DK 2228 GS Altenhagen / GS Am Ebersberg - Fahrkosten f. gem. Projekte

21101.72710066	2.500
21102.72710066	2.500
Summe Auszahlungen	5.000

Deckungskreis: 2238

Typ: *echte gegenseitige Deckung*
DK 2238 Zinsen

Deckungskreis: 2239

Typ: *echte gegenseitige Deckung*
DK 2239 An der Zuckerfabrik

Deckungskreis: 2304

Typ: *Realisierte echte und unechte Deckung*
DK 2304 Gebühren und Kostenanteile Führungszeugnisse

12204.63110002	9.000
12204.74500001	7.000
Summe Einzahlungen	9.000
Summe Auszahlungen	7.000

Deckungskreis: 2305

Typ: *Realisierte echte und unechte Deckung*
DK 2305 Gebühren und Kosten Personalausweise und Reisepässe

12204.63110003	60.000
12204.74310040	55.000
12204.74500002	0
Summe Einzahlungen	60.000
Summe Auszahlungen	55.000

Deckungskreis: 2306

Typ: *Realisierte echte und unechte Deckung*
Budget Feuerwehr

12601.63210002	19.900
----------------	--------

Stadt Springe

Deckungskreise Haushaltsplanung 2011

12601.72210001	25.000	21107.72710010	200	21102.74310009	1.500
12601.72210002	6.000	21107.72710046	0	21102.74310010	400
12601.72210007	15.000	21107.72710053	0	21102.74310015	0
12601.72220000	3.000	21107.72710311	3.000	21102.74310031	300
12601.72510003	6.000	21107.72910008	0	Summe Einzahlungen	1.000
12601.72510004	13.000	21107.74310000	800	Summe Auszahlungen	20.400
12601.72510006	5.000	21107.74310002	0		
12601.72610005	10.000	21107.74310003	100	Deckungskreis: 2309	
12601.72610007	12.000	21107.74310005	100	<i>Typ: Realisierte echte und unechte</i>	
12601.72710006	2.500	21107.74310009	1.800	<i>Deckung</i>	
12601.72710007	500	21107.74310010	400	Budget Grundschule Hallermund	
12601.72710021	0	21107.74310015	0	21106.61410001	900
12601.72710053	500	21107.74310031	300	21106.64610001	0
12601.72710301	0	Summe Einzahlungen	1.100	21106.64610002	0
12601.72710304	500	Summe Auszahlungen	13.900	21106.64610015	0
12601.72910008	0			21106.72020001	0
12601.74110003	5.000	Deckungskreis: 2308		21106.72210001	2.600
12601.74110004	500	<i>Typ: Realisierte echte und unechte</i>		21106.72210002	0
12601.74210015	26.500	<i>Deckung</i>		21106.72210003	900
12601.74210017	5.000	Budget Grundschule Ebersberg		21106.72220000	1.900
12601.74310002	1.000	21102.61410001	1.000	21106.72510004	0
12601.74310009	3.000	21102.61470000	0	21106.72710009	500
12601.74310028	100	21102.61480000	0	21106.72710010	200
Summe Einzahlungen	19.900	21102.64610001	0	21106.72710046	0
Summe Auszahlungen	140.100	21102.64610002	0	21106.72710053	0
		21102.64610015	0	21106.72710311	2.500
Deckungskreis: 2307		21102.72020001	0	21106.72910008	0
<i>Typ: Realisierte echte und unechte</i>		21102.72210001	1.700	21106.74310000	600
<i>Deckung</i>		21102.72210002	0	21106.74310002	0
Budget Grundschule H.d..Burg		21102.72210003	1.000	21106.74310003	100
21107.61410001	1.100	21102.72220000	8.000	21106.74310005	100
21107.61470000	0	21102.72510004	0	21106.74310009	1.000
21107.61480000	0	21102.72710009	600	21106.74310010	400
21107.64610001	0	21102.72710010	200	21106.74310015	0
21107.64610002	0	21102.72710046	0	21106.74310031	900
21107.64610015	0	21102.72710053	0	Summe Einzahlungen	900
21107.72020001	0	21102.72710311	5.800	Summe Auszahlungen	11.700
21107.72210001	3.100	21102.72710825	0		
21107.72210002	0	21102.72910008	0	Deckungskreis: 2311	
21107.72210003	1.100	21102.74310000	700	<i>Typ: Realisierte echte und unechte</i>	
21107.72220000	2.400	21102.74310002	0	<i>Deckung</i>	
21107.72510004	0	21102.74310003	100	Budget Grundsch. Altenhagen I	
21107.72710009	600	21102.74310005	100	21101.61410001	200

Stadt Springe

Deckungskreise Haushaltsplanung 2011

21101.61470000	0	21103.72510004	0	21105.74310005	100
21101.61480000	0	21103.72710009	400	21105.74310009	1.000
21101.64610001	0	21103.72710010	200	21105.74310010	200
21101.64610002	0	21103.72710046	0	21105.74310015	0
21101.64610015	0	21103.72710053	0	21105.74310031	400
21101.72020001	0	21103.72710311	1.900	Summe Einzahlungen	300
21101.72210001	500	21103.72910008	0	Summe Auszahlungen	6.100
21101.72210002	0	21103.74310000	500		
21101.72210003	200	21103.74310002	0	<u>Deckungskreis: 2315</u>	
21101.72220000	1.900	21103.74310003	100	<i>Typ: Realisierte echte und unechte</i>	
21101.72510004	0	21103.74310005	100	<i>Deckung</i>	
21101.72710009	200	21103.74310009	1.000	Budget Christian-Flemes-Schule	
21101.72710010	200	21103.74310010	400	21104.61410001	700
21101.72710046	0	21103.74310015	0	21104.61470000	0
21101.72710053	0	21103.74310031	300	21104.61480000	0
21101.72710311	500	Summe Einzahlungen	1.100	21104.64610001	0
21101.72910008	0	Summe Auszahlungen	12.200	21104.64610002	0
21101.74310000	200			21104.64610015	0
21101.74310002	0	<u>Deckungskreis: 2313</u>		21104.72020001	0
21101.74310003	100	<i>Typ: Realisierte echte und unechte</i>		21104.72210001	1.600
21101.74310005	100	<i>Deckung</i>		21104.72210002	0
21101.74310009	600	Budget Grundschule Gestorf		21104.72210003	700
21101.74310015	0	21105.61410001	300	21104.72220000	1.700
21101.74310031	200	21105.61470000	0	21104.72510004	0
Summe Einzahlungen	200	21105.61480000	0	21104.72710009	500
Summe Auszahlungen	4.700	21105.64610001	0	21104.72710010	200
		21105.64610002	0	21104.72710046	0
<u>Deckungskreis: 2312</u>		21105.64610015	0	21104.72710053	0
<i>Typ: Realisierte echte und unechte</i>		21105.72020001	0	21104.72710311	1.900
<i>Deckung</i>		21105.72210001	1.000	21104.72910008	0
Budget Grundschule Bennigsen		21105.72210002	0	21104.74310000	500
21103.61410001	700	21105.72210003	300	21104.74310002	0
21103.61470000	0	21105.72220000	1.300	21104.74310003	100
21103.61480000	0	21105.72510004	0	21104.74310005	100
21103.64110000	400	21105.72710009	300	21104.74310009	1.100
21103.64610001	0	21105.72710010	200	21104.74310010	400
21103.64610002	0	21105.72710046	0	21104.74310015	0
21103.64610015	0	21105.72710053	0	21104.74310031	700
21103.72020001	0	21105.72710311	900	Summe Einzahlungen	700
21103.72210001	2.500	21105.72910008	0	Summe Auszahlungen	9.500
21103.72210002	0	21105.74310000	300		
21103.72210003	700	21105.74310002	0		
21103.72220000	4.100	21105.74310003	100		

Stadt Springe

Deckungskreise Haushaltsplanung 2011

Deckungskreis: 2316

Typ: Realisierte echte und unechte

Deckung

Budget Gerhart-Hauptm.-Schule

21201.61410001	800
21201.61470000	0
21201.61480000	0
21201.64610001	0
21201.64610002	0
21201.64610015	0
21201.72210001	2.000
21201.72210002	0
21201.72210003	800
21201.72220000	5.800
21201.72510004	0
21201.72710000	900
21201.72710009	700
21201.72710010	200
21201.72710014	8.000
21201.72710021	0
21201.72710046	0
21201.72710053	0
21201.72710311	5.400
21201.72910008	0
21201.74310000	800
21201.74310002	0
21201.74310003	200
21201.74310005	100
21201.74310009	3.600
21201.74310010	400
21201.74310015	0
21201.74310031	1.000
Summe Einzahlungen	800
Summe Auszahlungen	29.900

Deckungskreis: 2320

Typ: Realisierte echte und unechte

Deckung

Budget Heinr.-Göbel-Realschule

21501.61410001	2.600
21501.61470000	0
21501.61480000	0
21501.64610001	0

21501.64610002	0
21501.64610015	0
21501.72020001	0
21501.72210000	0
21501.72210001	9.000
21501.72210002	0
21501.72210003	2.600
21501.72220000	7.200
21501.72510004	0
21501.72710009	2.000
21501.72710010	200
21501.72710046	0
21501.72710053	0
21501.72710311	13.300
21501.72910008	0
21501.74310000	2.100
21501.74310002	0
21501.74310003	300
21501.74310005	300
21501.74310009	3.700
21501.74310010	800
21501.74310015	0
21501.74310031	1.000
Summe Einzahlungen	2.600
Summe Auszahlungen	42.500

Deckungskreis: 2322

Typ: Realisierte echte und unechte

Deckung

Budget Peter-Härtling-Schule

22101.61410001	500
22101.61470000	0
22101.61480000	0
22101.64610001	0
22101.64610002	0
22101.64610015	0
22101.72210001	1.200
22101.72210002	0
22101.72210003	500
22101.72220000	2.900
22101.72510004	0
22101.72710009	400
22101.72710010	700

22101.72710046	0
22101.72710053	0
22101.72710311	5.400
22101.72910008	0
22101.74310000	800
22101.74310002	0
22101.74310003	200
22101.74310005	100
22101.74310009	1.300
22101.74310010	400
22101.74310015	0
22101.74310031	300
Summe Einzahlungen	500
Summe Auszahlungen	14.200

Deckungskreis: 2323

Typ: Realisierte echte und unechte

Deckung

Budget Otto-Hahn-Gymnasium

21701.61410001	7.000
21701.61470000	0
21701.61470001	0
21701.61480000	0
21701.64610001	0
21701.64610002	0
21701.64610015	0
21701.72010001	0
21701.72020001	0
21701.72210000	0
21701.72210001	6.400
21701.72210002	0
21701.72210003	7.000
21701.72210012	0
21701.72220000	29.200
21701.72510004	0
21701.72710009	5.600
21701.72710010	200
21701.72710046	4.000
21701.72710053	0
21701.72710311	33.600
21701.72910008	0
21701.73180050	0
21701.74310000	6.100

Stadt Springe

Deckungskreise Haushaltsplanung 2011

21701.74310002	0	55501.72120030	35.000	31110.62240001	100
21701.74310003	300	55501.72210001	200	31110.62240002	100
21701.74310005	300	55501.72210002	400	31110.62240003	100
21701.74310009	3.800	55501.72210007	3.000	31110.62250001	100
21701.74310010	2.400	55501.72220000	800	31110.62250002	100
21701.74310015	0	55501.72510003	300	31110.62250003	100
21701.74310031	2.200	55501.72510004	3.500	31110.62250004	100
Summe Einzahlungen	7.000	55501.72510006	500	31110.64820001	191.500
Summe Auszahlungen	101.100	55501.72610007	1.200	31110.64820009	100
		55501.72610010	300	31110.73140001	100
Deckungskreis: 2325		55501.72710049	0	31110.73170002	100
<i>Typ: Realisierte echte und unechte</i>		55501.72710053	100	31110.73311001	180.000
<i>Deckung</i>		55501.72910008	21.200	31110.73311002	300
Budget Stadtbibliothek		55501.74310002	100	31110.73311003	10.000
27201.61470000	0	55501.74310003	100	31110.73311004	100
27201.61470001	0	55501.74310009	1.500	31110.73311005	10.000
27201.61480000	0	Summe Einzahlungen	172.000	31110.73311006	100
27201.63210004	6.000	Summe Auszahlungen	82.200	31110.73321001	100
27201.64610003	200			31110.73321002	100
27201.64610004	0	Deckungskreis: 2327		31110.73321003	100
27201.72010001	0	<i>Typ: Realisierte echte und unechte</i>		31110.73321004	100
27201.72020001	0	<i>Deckung</i>		31110.73321005	100
27201.72210003	4.500	DK 2327 Hilfe zum Lebensunterhalt		31110.73321006	30.000
27201.72210012	1.300	§§ 27 ff SGB		31110.73321007	100
27201.72220000	1.000	31110.62110001	100	31110.73321008	100
27201.72710016	20.500	31110.62120001	800	31110.73321009	100
27201.74310002	4.900	31110.62120002	2.000	31110.73321010	17.000
27201.74310003	3.000	31110.62130000	2.000	31110.73321013	0
27201.74310007	800	31110.62130002	100	31110.74510002	0
27201.74310009	1.100	31110.62140000	100	31110.74520003	100
Summe Einzahlungen	6.200	31110.62140001	100	Summe Einzahlungen	248.600
Summe Auszahlungen	37.100	31110.62150000	50.000	Summe Auszahlungen	248.600
		31110.62210001	100		
Deckungskreis: 2326		31110.62210003	100	Deckungskreis: 2328	
<i>Typ: Realisierte echte und unechte</i>		31110.62210004	100	<i>Typ: Realisierte echte und unechte</i>	
<i>Deckung</i>		31110.62210005	100	<i>Deckung</i>	
Budget Stadtforst		31110.62220001	100	DK 2328 Erstattung Planungskos-	
55102.72610010	0	31110.62220002	100	ten, allg. Planungskosten	
55501.64210005	170.000	31110.62230001	100	51101.64850001	0
55501.64610013	2.000	31110.62230002	100	51101.72710027	37.000
55501.64610015	0	31110.62230004	100	51101.72910001	12.000
55501.72120000	10.000	31110.62230005	100	Summe Auszahlungen	49.000
55501.72120003	4.000	31110.62230006	100		

Deckungskreis: 2329

Typ: Realisierte echte und unechte

Deckung

DK 2329 Hilfe zur Pflege §§ 61 ff

SGB

31120.62110001	100
31120.62120000	100
31120.62130000	100
31120.62140000	300
31120.62150000	100
31120.62210003	100
31120.62210006	100
31120.62210007	100
31120.62220003	40.000
31120.62230003	80.000
31120.62240004	3.000
31120.62250004	2.000
31120.64820001	861.600
31120.64820009	2.000
31120.73140001	0
31120.73140002	100
31120.73140003	100
31120.73170003	100
31120.73311007	5.000
31120.73311008	100
31120.73311009	3.500
31120.73311010	55.000
31120.73311042	0
31120.73311043	0
31120.73311044	0
31120.73311045	0
31120.73321011	100
31120.73321012	0
31120.73321013	100
31120.73321014	100
31120.73321015	100
31120.73321016	100
31120.73321017	0
31120.73321018	100
31120.73321041	100.000
31120.73321042	115.000
31120.73321043	115.000
31120.73321044	120.000

31120.73321051	115.000
31120.73321052	120.000
31120.73321053	120.000
31120.73321054	120.000
31120.74520003	100
Summe Einzahlungen	989.600
Summe Auszahlungen	989.600

Deckungskreis: 2330

Typ: Realisierte echte und unechte

Deckung

DK 2330 Hilfen zr Gesundheit §§ 47

ff SGB

31140.62110000	100
31140.62120000	100
31140.62130000	100
31140.62130002	100
31140.62140000	100
31140.62140001	100
31140.62150000	100
31140.62210000	100
31140.62210006	100
31140.62220000	100
31140.62220003	100
31140.62230000	100
31140.62230003	100
31140.62240000	100
31140.62240004	100
31140.62250000	100
31140.62250004	100
31140.64810009	0
31140.64820001	28.200
31140.64820009	100
31140.73311026	9.200
31140.73311027	100
31140.73311028	100
31140.73311029	100
31140.73311036	0
31140.73311037	0
31140.73321034	20.000
31140.73321035	100
31140.73321036	100
31140.73321037	100

31140.73321038	100
31140.74520003	100
Summe Einzahlungen	30.000
Summe Auszahlungen	30.000

Deckungskreis: 2331

Typ: Realisierte echte und unechte

Deckung

DK 2331 Hilfe zur Überwindung
bes. soz. Schwierigkeiten

31150.62110000	100
31150.62120000	100
31150.62130000	100
31150.62140000	100
31150.62150000	100
31150.62210000	100
31150.62210006	100
31150.62250000	100
31150.62250004	100
31150.64820001	19.000
31150.64820009	100
31150.73311030	100
31150.73311031	100
31150.73311032	100
31150.73311033	2.000
31150.73311034	17.500
31150.73321039	100
31150.74520003	100
Summe Einzahlungen	20.000
Summe Auszahlungen	20.000

Deckungskreis: 2332

Typ: Realisierte echte und unechte

Deckung

Dk 2332 Leistungen bei Krankheit §
4 AsylbLG

Deckungskreis: 2333

Typ: Realisierte echte und unechte

Deckung

DK 2333 Leistungen in bes. Fällen §

2 AsylbG	
31301.62110000	100

31301.62120000	100	Deckungskreis: 2335		36101.61420002	240.000
31301.62130000	100	Typ: <i>Realisierte echte und unechte</i>		36101.73312005	240.000
31301.62140000	0	Deckung		Summe Einzahlungen	240.000
31301.62150000	0	DK 2335 Arbeitsgelegenh. § 5 Abs		Summe Auszahlungen	240.000
31301.62210000	800	2 AsylbLG			
31301.62220000	100			Deckungskreis: 2340	
31301.62230000	100	Deckungskreis: 2337		Typ: <i>Realisierte echte und unechte</i>	
31301.62240000	0	Typ: <i>Realisierte echte und unechte</i>		Deckung	
31301.62250000	0	Deckung		DK 2340 Sonstige Leistungen § 6	
31301.64820001	332.400	DK 2337 Außerschulische Jugend-		AsylbLG	
31301.73391001	80.000	bildung			
31301.73391002	1.000	36201.61470014	2.500	Deckungskreis: 2341	
31301.73391003	100	36201.64610014	1.000	Typ: <i>Realisierte echte und unechte</i>	
31301.73391004	100	36201.72220000	1.300	Deckung	
31301.73391005	10.000	36201.72710020	5.800	DK 2341 Wohngeld	
31301.73391006	100	36201.72710021	5.100	34601.62110002	10.000
31301.73391007	100	36201.72710022	6.500	34601.62110003	5.000
31301.73391008	100	36201.72710024	4.800	34601.64810004	645.000
31301.73391009	10.000	36201.72910013	0	34601.73394001	600.000
31301.73391010	500	36201.74310002	0	34601.73394002	60.000
31301.73391011	100	36201.74310032	0	Summe Einzahlungen	660.000
31301.73391012	30.000	36601.72710024	4.800	Summe Auszahlungen	660.000
31301.73391013	115.000	36601.74310037	0		
31301.73391014	55.000	Summe Einzahlungen	3.500	Deckungskreis: 2342	
31301.73391015	30.000	Summe Auszahlungen	28.300	Typ: <i>Realisierte echte und unechte</i>	
31301.73391016	100			Deckung	
31301.73391017	100	Deckungskreis: 2338		DK 2342 Quartiersinitiative	
31301.73391018	100	Typ: <i>Realisierte echte und unechte</i>		57101.61410010	0
31301.73391019	100	Deckung		57101.72710008	1.000
31301.73391020	100	Dk 2338 Erstattung Fahrzeugkosten		Summe Auszahlungen	1.000
31301.73391021	1.000	36201.61470013	2.300		
31301.73391022	100	36201.72210007	800	Deckungskreis: 2343	
Summe Einzahlungen	333.700	36201.72510003	0	Typ: <i>Realisierte echte und unechte</i>	
Summe Auszahlungen	333.700	36201.72510004	0	Deckung	
		36201.72510006	0	DK 2343 Spenden Naturschutz	
		Summe Einzahlungen	2.300	55401.68180001	0
		Summe Auszahlungen	800	55401.78312000	0
Deckungskreis: 2334		Deckungskreis: 2339		Deckungskreis: 2345	
Typ: <i>Realisierte echte und unechte</i>		Typ: <i>Realisierte echte und unechte</i>		Typ: <i>Realisierte echte und unechte</i>	
Deckung		Deckung		Deckung	
DK 2334 Grundleistungen § § Asyl-		DK 2339 Ausgl. wirtschaftl. Jugend-		DK 2345 Anteilige Kosten Fried-	
bLG		hilfe (auch Region)		hofsgebühren	

Deckungskreis: 2346

Typ: Realisierte echte und unechte
Deckung
DK 2346 Umsatzsteuer, Mehrwertsteuererstattung

Deckungskreis: 2350

Typ: Realisierte echte und unechte
Deckung
DK 2350 Ersatzvornahmen

Deckungskreis: 2351

Typ: Realisierte echte und unechte
Deckung
DK 2351 Beteiligungen im Baugenehmigungsverfahren

Deckungskreis: 2352

Typ: Realisierte echte und unechte
Deckung
DK 2352 Standesamtsgebühren, Mieten, Pachten Jagdschlossgebäude
12205.63110001 22.000
12205.64110026 0
12205.72310001 500
Summe Einzahlungen 22.000
Summe Auszahlungen 500

Deckungskreis: 2353

Typ: Realisierte echte und unechte
Deckung
DK 2353 Erstattung ZOB Region Hannover, Straßen- und Gehwegbau, Unterhaltung P & R Anlagen, Beschilderung/Markierung von Straßen

Deckungskreis: 2355

Typ: Realisierte echte und unechte
Deckung
DK 2355 Erstattung f Leist. d Stromversorger, Unterhaltung d sonst unbew Vermögens

Deckungskreis: 2357

Typ: Realisierte echte und unechte
Deckung
DK 2357 Straßenoberflächen- entwässerung

Deckungskreis: 2358

Typ: Realisierte echte und unechte
Deckung
DK 2385 Kriegsgräber

Deckungskreis: 2361

Typ: Realisierte echte und unechte
Deckung
Budget Fremdenverkehr und Wirtschaftsförderung
28101.64210001 0
57101.61470016 700
57101.63210019 0
57101.64110023 0
57101.64610018 0
57101.72110004 0
57101.72220000 0
57101.72710021 900
57101.72710040 4.100
57101.72710041 4.900
57101.72710044 9.400
57101.72814004 17.400
57101.72910008 0
57101.74290308 300
57101.74310005 0
57501.64210004 200
57501.64870004 0
57501.72220000 0
57501.72710021 4.100
57501.72710039 4.000

57501.72710040 3.300
57501.72910008 500
57501.74290307 2.600
57501.74310003 500
Summe Einzahlungen 900
Summe Auszahlungen 52.000

Deckungskreis: 2362

Typ: Realisierte echte und unechte
Deckung
DK 2362 Wassergebühren Altenhagen I, Kauf von Wasser Altenhagen I
53302.63210015 65.000
53302.72710045 60.000
Summe Einzahlungen 65.000
Summe Auszahlungen 60.000

Deckungskreis: 2365

Typ: Realisierte echte und unechte
Deckung
DK 2365 Gewerbesteuer, Gewerbesteuerumlage

Deckungskreis: 2366

Typ: Realisierte echte und unechte
Deckung
DK 2366 NFAG- Schlüsselzuweisungen (Land), Regionsumlage

Deckungskreis: 2367

Typ: Realisierte echte und unechte
Deckung
DK 2367 Abschreibungen

Deckungskreis: 2368

Typ: Realisierte echte und unechte
Deckung
DK 2368 Verzinsung des Anlagekapitals

Stadt Springe

Deckungskreise Haushaltsplanung 2011

Deckungskreis: 2369

Typ: Realisierte echte und unechte

Deckung

Dk 2369 Erst. für Aufw. zur Gefahrenabwehr, sächl. Kosten Gefahrenabwehr

12201.64870000 0

12201.64880001 3.000

12201.72710302 6.000

Summe Einzahlungen 3.000

Summe Auszahlungen 6.000

Deckungskreis: 2382

Typ: Realisierte echte und unechte

Deckung

DK 2382 Städtepartnerschaft

57501.64210020 0

57501.64610008 0

57501.72220005 0

57501.72710071 15.000

57501.72710075 0

57501.72710076 0

57501.72810004 0

Summe Auszahlungen 15.000

Deckungskreis: 2385

Typ: Realisierte echte und unechte

Deckung

DK 2385 Ausgleichsmaßnahmen

55401.61470015 0

55401.61480000 0

55401.72120033 0

55401.72120034 0

55401.72220000 0

55401.72710305 0

55401.72910008 1.700

Summe Auszahlungen 1.700

Deckungskreis: 2388

Typ: Realisierte echte und unechte

Deckung

Budget Ortsrat Alferde

11102.61470010 0

11102.61480010 0

11102.72710322 100

11102.72710810 200

11102.72710822 100

11102.74310025 100

28101.72220017 100

28101.72710063 500

28101.73180040 400

31501.73180040 100

55101.72120014 0

55301.72120035 0

Summe Auszahlungen 1.600

Deckungskreis: 2389

Typ: Realisierte echte und unechte

Deckung

Budget Ortsrat Altenhagen I

11102.61470009 0

11102.61480009 0

11102.72710318 100

11102.72710809 200

11102.72710818 100

11102.74310024 0

28101.72220013 100

28101.72710059 1.000

28101.73180036 900

31501.73180036 0

55101.72120039 0

55301.72120038 0

Summe Auszahlungen 2.400

Deckungskreis: 2390

Typ: Realisierte echte und unechte

Deckung

Budget Ortsrat Alvesrode

11102.61470002 0

11102.61480002 0

11102.72710320 100

11102.72710802 400

11102.72710820 100

11102.74310017 0

28101.72220015 100

28101.72710061 300

28101.73180038 400

31501.73180038 0

55101.72120012 200

55301.72120036 0

57304.63210022 0

Summe Auszahlungen 1.600

Deckungskreis: 2391

Typ: Realisierte echte und unechte

Deckung

Budget Ortsrat Bennigsen

11102.61470004 0

11102.61480004 0

11102.64210016 0

11102.72710314 100

11102.72710804 800

11102.72710814 100

11102.74310019 0

28101.72220009 100

28101.72710055 1.600

28101.73180032 1.000

31501.73180032 500

55101.72120007 1.100

55301.72120026 300

Summe Auszahlungen 5.600

Deckungskreis: 2392

Typ: Realisierte echte und unechte

Deckung

Budget Ortsratsmittel Boitzum

11102.61470011 0

11102.61480011 0

11102.72710324 100

11102.72710811 100

11102.72710824 100

11102.74310026 0

28101.72220019 100

28101.72710065 300

28101.73180042 500

31501.73180042 0

55101.72120016 0

Summe Auszahlungen 1.200

Deckungskreis: 2393

Typ: Realisierte echte und unechte

Deckung

Budget Ortsratsmittel Eldagsen

11102.61470005	0
11102.61480005	0
11102.64210014	0
11102.72710315	100
11102.72710805	900
11102.72710815	100
11102.74310020	0
28101.72220010	100
28101.72710056	1.900
28101.73180033	900
31501.73180033	800
55101.72120008	0
Summe Auszahlungen	4.800

Deckungskreis: 2394

Typ: Realisierte echte und unechte

Deckung

Budget Ortsratsmittel Gestorf

11102.61470003	0
11102.61480003	0
11102.64210017	0
11102.72710317	100
11102.72710803	300
11102.72710817	100
11102.74310018	0
28101.72220012	100
28101.72710058	2.000
28101.73180035	200
31501.73180035	0
55101.72120010	400
55301.72120040	0
Summe Auszahlungen	3.200

Deckungskreis: 2395

Typ: Realisierte echte und unechte

Deckung

Budget ORatsmittel Holtensen

11102.61470012	0
11102.61480012	0

11102.72710321	100
11102.72710812	300
11102.72710821	100
11102.74310027	0
28101.72220016	100
28101.72710062	400
28101.73180039	500
31501.73180039	0
55101.72120013	0
57304.63210021	0
Summe Auszahlungen	1.500

Deckungskreis: 2396

Typ: Realisierte echte und unechte

Deckung

Budget Ortsratsmittel Lüdersen

11102.61470007	0
11102.61480007	0
11102.72710319	100
11102.72710807	100
11102.72710819	100
11102.74310022	0
28101.72220014	100
28101.72710060	800
28101.73180037	400
31501.73180037	0
55101.72120011	500
55301.72120037	0
Summe Auszahlungen	2.100

Deckungskreis: 2397

Typ: Realisierte echte und unechte

Deckung

Budget Ortsratsmittel Mittel rode

11102.61470008	0
11102.61480008	0
11102.72710323	100
11102.72710808	100
11102.72710823	100
11102.74310023	0
28101.72220018	100
28101.72710064	300
28101.73180041	300

31501.73180041	300
55101.72120015	0
Summe Auszahlungen	1.300

Deckungskreis: 2398

Typ: Realisierte echte und unechte

Deckung

Budget Ortsratsmittel Springe

11102.61470001	0
11102.61480001	0
11102.64210015	0
11102.72710313	100
11102.72710801	1.200
11102.72710813	300
11102.74310016	100
28101.72220008	200
28101.72710054	11.200
28101.73180031	800
31501.73180031	300
55101.72120006	1.500
55301.72120025	200
Summe Auszahlungen	15.900

Deckungskreis: 2399

Typ: Realisierte echte und unechte

Deckung

Budget Ortsratsmittel Völksen

11102.61470006	0
11102.61480006	0
11102.72710316	100
11102.72710806	400
11102.72710816	100
11102.74310021	100
28101.72220011	100
28101.72710057	3.500
28101.73180034	600
31501.73180034	0
55101.72120009	0
Summe Auszahlungen	4.900

Stadt Springe

Deckungskreise Haushaltsplanung 2011

Deckungskreis: 2411

Typ: Realisierte echte und unechte

Deckung

DK 2411 Bedarfsor. Grundsicherung

31160.62110000	0
31160.62120000	3.000
31160.62130000	600
31160.62140000	0
31160.62150000	7.500
31160.62230000	100
31160.62250000	100
31160.64820001	893.500
31160.64820012	100
31160.64820013	100
31160.73310001	750.000
31160.73320001	75.000
31160.73320002	80.000
Summe Einzahlungen	905.000
Summe Auszahlungen	905.000

Deckungskreis: 2412

Typ: Realisierte echte und unechte

Deckung

DK 2412 Eingliederungshilfe behinderte Menschen

31130.62110000	1.000
31130.62110001	100
31130.62120000	2.000
31130.62120003	100
31130.62130000	60.000
31130.62130003	100
31130.62140000	100
31130.62140002	100
31130.62150000	100
31130.62150001	100
31130.62210006	100
31130.62220003	100
31130.62230003	90.000
31130.62240004	100
31130.62250004	100
31130.64820001	689.600
31130.64820009	100

31130.73140001	100
31130.73311011	100
31130.73311012	100
31130.73311013	100
31130.73311014	55.000
31130.73311015	50.000
31130.73311016	100
31130.73311017	80.000
31130.73311018	100
31130.73311019	100
31130.73311020	1.000
31130.73311021	100
31130.73311022	100
31130.73311023	10.000
31130.73311024	140.000
31130.73311025	20.000
31130.73311035	100
31130.73311038	0
31130.73311039	0
31130.73311040	0
31130.73311041	0
31130.73311046	0
31130.73311047	0
31130.73321019	100
31130.73321020	100
31130.73321021	20.000
31130.73321022	100
31130.73321023	30.000
31130.73321024	100
31130.73321025	40.000
31130.73321026	100
31130.73321027	100
31130.73321028	120.000
31130.73321029	100
31130.73321030	110.000
31130.73321031	20.000
31130.73321032	100.000
31130.73321033	100
31130.73321040	45.000
31130.74520003	1.000
Summe Einzahlungen	843.800
Summe Auszahlungen	843.800

Deckungskreis: 2419

Typ: Realisierte echte und unechte

Deckung

DK 2419 Maßnahmen n. d. Fahrerergesetz, Kosten Fahrschulüberprüfung

12203.63110008	1.000
12203.72910001	1.000
Summe Einzahlungen	1.000
Summe Auszahlungen	1.000

Deckungskreis: 2420

Typ: Realisierte echte und unechte

Deckung

DK 2420 Sozialpädagogische Förderungsmaßnahmen

21201.61410002	26.000
21201.72710015	66.900
Summe Einzahlungen	26.000
Summe Auszahlungen	66.900

Deckungskreis: 2430

Typ: Realisierte echte und unechte

Deckung

DK 2430 Umlage Vereine für Geräte, Geräte usw.

42401.61480013	3.000
42401.72220000	200
Summe Einzahlungen	3.000
Summe Auszahlungen	200

Deckungskreis: 2431

Typ: Realisierte echte und unechte

Deckung

DK 2431 Sachmittel Beschäftigungsprogramme

36101.72610010	300
----------------	-----

Deckungskreis: 2440

Typ: Realisierte echte und unechte

Deckung

DK 2440 Erstattungen, Kosten, Fortbildung, Mitgliedsbeiträge

36101.72610010	300
----------------	-----

36201.72610010	1.800	36301.74290202	1.200	Summe Einzahlungen	330.000
36301.61420002	2.323.200	36301.74310007	3.600	Summe Auszahlungen	330.000
36301.62110000	5.000	36301.74310012	300		
36301.62110004	0	36301.74520000	0	Deckungskreis: 2469	
36301.62130000	2.000	36301.74520004	100	Typ: <i>Realisierte echte und unechte</i>	
36301.62210000	80.000	36301.74520005	100	<i>Deckung</i>	
36301.62230000	30.000	36302.61420002	400	DK 2469 Erstattungen vom DRK für	
36301.64810000	100	36302.72610010	300	Überzahlungen, Kostenersstattung	
36301.64820000	0	36302.73312016	100	36501.74580001	25.000
36301.64820010	160.000	36302.74310008	0	Summe Auszahlungen	25.000
36301.64840001	100	36302.74310012	300		
36301.72610003	0	36390.72610010	0	Deckungskreis: 2470	
36301.72610010	0	36390.74310008	0	Typ: <i>Realisierte echte und unechte</i>	
36301.72710023	3.000	Summe Einzahlungen	2.600.800	<i>Deckung</i>	
36301.72710070	4.000	Summe Auszahlungen	2.742.500	DK 2470 Betriebskosten KiTa's	
36301.72910008	2.000			36501.64820011	3.500
36301.73120001	100	Deckungskreis: 2462		36501.74580002	15.000
36301.73312000	100	Typ: <i>Realisierte echte und unechte</i>		Summe Einzahlungen	3.500
36301.73312001	300	<i>Deckung</i>		Summe Auszahlungen	15.000
36301.73312002	100	DK 2462 Lehrgänge			
36301.73312006	3.500	42402.64610005	13.000	Deckungskreis: 2472	
36301.73312007	180.000	42402.72710309	2.100	Typ: <i>Realisierte echte und unechte</i>	
36301.73312008	6.000	42402.74310015	5.000	<i>Deckung</i>	
36301.73312009	350.000	Summe Einzahlungen	13.000	DK 2472 Lüderser Str. Bennigsen	
36301.73312010	250.000	Summe Auszahlungen	7.100	Straßenbau & Abwasserbes. (Reg.	
36301.73312011	1.000			Hann.)	
36301.73312012	100	Deckungskreis: 2464		Deckungskreis: 2473	
36301.73312013	10.000	Typ: <i>Realisierte echte und unechte</i>		Typ: <i>Realisierte echte und unechte</i>	
36301.73312014	280.000	<i>Deckung</i>		<i>Deckung</i>	
36301.73312015	40.000	DK 2464 Verkauf und Erwerb Ba-		Dk 2473 Kanalsanierung Gestorf 9	
36301.73312017	100	deartikel		BA Suderstraße	
36301.73321001	50.000	42402.64210002	3.600		
36301.73322001	100	42402.72814001	3.600	Deckungskreis: 2474	
36301.73322003	20.000	Summe Einzahlungen	3.600	Typ: <i>Realisierte echte und unechte</i>	
36301.73322004	75.000	Summe Auszahlungen	3.600	<i>Deckung</i>	
36301.73322005	40.000			DK 2474 Amphibieneinrichtungen	
36301.73322006	900.000	Deckungskreis: 2468		Deckungskreis: 2476	
36301.73322007	20.000	Typ: <i>Realisierte echte und unechte</i>		Typ: <i>Realisierte echte und unechte</i>	
36301.73322008	1.000	<i>Deckung</i>		<i>Deckung</i>	
36301.73322009	433.000	DK 2468 Zuschuss beitragsfreies		DK 2476 Dorferneuerung Lüdersen	
36301.73322011	5.000	KiGa-Jahr			
36301.73322012	50.000	36501.64810002	330.000		
36301.73322013	10.000	36501.73180019	330.000		

Deckungskreis: 2477

Typ: Realisierte echte und unechte
Deckung
Dk 2477 Bau von Krippenplätzen

Deckungskreis: 2478

Typ: Realisierte echte und unechte
Deckung
DK 2478 Klimaschutzkonzept
56101.61400000 2.200
56101.61420002 0
56101.61450000 0
56101.61470000 0
56101.72710048 5.000
Summe Einzahlungen 2.200
Summe Auszahlungen 5.000

Deckungskreis: 2479

Typ: Realisierte echte und unechte
Deckung
DK 2479 Versicherung Grünanlagen

Deckungskreis: 2480

Typ: Realisierte echte und unechte
Deckung
Dk 2480 Finanzamt

Deckungskreis: 2481

Typ: Realisierte echte und unechte
Deckung
DK 2481 Spenden

Deckungskreis: 2482

Typ: Realisierte echte und unechte
Deckung
DK 2482 Veranstaltungen HB
42402.64610003 100
42402.72710021 4.700
Summe Einzahlungen 100
Summe Auszahlungen 4.700

Deckungskreis: 2501

Typ: Realisierte echte und unechte
Deckung
DK 2501 Kriegsgräber
55301.64810005 2.200
55301.72120031 2.200
Summe Einzahlungen 2.200
Summe Auszahlungen 2.200

Deckungskreis: 2502

Typ: Realisierte echte und unechte
Deckung
DK 2502 Namensschilder Waldried-
hof
55301.64210003 300
55301.72814002 400
Summe Einzahlungen 300
Summe Auszahlungen 400

Deckungskreis: 2503

Typ: Realisierte echte und unechte
Deckung
DK 2503 Auszahlungen für Erwerb
von Verm.geg. üb 1000€ ohne UST
& S

Deckungskreis: 2504

Typ: Realisierte echte und unechte
Deckung
DK 2504 Unterhaltung, Pflege und
Reparatur im Friedhofswesen
55301.72120001 3.000
55301.72120027 5.000
55301.72210002 3.000
55301.72710053 500
Summe Auszahlungen 11.500

Deckungskreis: 2505

Typ: Realisierte echte und unechte
Deckung
DK 2505 Aufwendungen und Bei-
träge
55201.72910008 5.000

55201.74290306 120.000
Summe Auszahlungen 125.000

Deckungskreis: 2506

Typ: Realisierte echte und unechte
Deckung
DK 2506 Waren, Mieten Dienst- und
Schutzkleid ung Bauhof
57301.64210006 0
57301.72220000 10.000
57301.72310004 8.800
57301.72610007 6.500
Summe Auszahlungen 25.300

Deckungskreis: 2507

Typ: Realisierte echte und unechte
Deckung
DK 2507 Einzahlungen aus Veräu-
ßerungen bew. Vermögensgegenst.

Deckungskreis: 2508

Typ: Realisierte echte und unechte
Deckung
DK 2508 Allgem. Unterhaltung,
Aufw. f. Dienstleistungen Bau hof
55101.72110004 0
57301.72120000 3.000
57301.72910008 3.000
Summe Auszahlungen 6.000

Deckungskreis: 2509

Typ: Realisierte echte und unechte
Deckung
DK 2509 Reparaturen, TÜV, etc.
Bauhof
57301.64610021 0
57301.72110011 0
57301.72210002 50.000
57301.72210007 80.000
57301.72510003 5.000
57301.72510004 80.000
57301.72510006 10.000
57301.72710053 1.000

Stadt Springe

Deckungskreise Haushaltsplanung 2011

Summe Auszahlungen	226.000	54501.63210027	0	36601.74310009	1.000
		55401.72120003	0	42401.74310009	300
Deckungskreis: 2510		Summe Einzahlungen	5.000	42402.74310009	800
<i>Typ: Realisierte echte und unechte</i>		Summe Auszahlungen	407.800	54101.74310009	0
<i>Deckung</i>				55101.74310009	0
DK 2510 Unterhaltung, Wartung,		Deckungskreis: 2512		55301.74310009	1.000
Reparatur, Verbrauch Spiel- und		<i>Typ: Realisierte echte und unechte</i>		57301.74310009	1.000
Bolzplätze		<i>Deckung</i>		57303.74310009	200
36501.72210001	500	DK 0512 Straßenbeleuchtung		57304.74310009	200
36501.72210002	500	54502.63210028	0	57501.74310009	0
36602.64610018	0	54502.64610018	0	Summe Auszahlungen	30.800
36602.72110004	0	54502.72110004	0		
36602.72120001	8.100	54502.72120000	52.500	Deckungskreis: 2515	
36602.72120003	900	54502.72210001	10.000	<i>Typ: Realisierte echte und unechte</i>	
36602.72210001	5.000	54502.72210002	25.000	<i>Deckung</i>	
36602.72210002	5.000	54502.72220000	1.000	DK 2515 Wartungskosten Telefon-	
36602.72220000	500	54502.72710053	1.000	anlage	
36602.72710053	3.500	54502.72910008	8.000	11110.72210011	5.000
36602.72910008	1.500	54502.74310009	500	21102.72210011	300
Summe Auszahlungen	25.500	Summe Auszahlungen	98.000	21103.72210011	1.600
				21106.72210011	500
Deckungskreis: 2511		Deckungskreis: 2513		21107.72210011	200
<i>Typ: Realisierte echte und unechte</i>		<i>Typ: Realisierte echte und unechte</i>		21501.72210011	300
<i>Deckung</i>		<i>Deckung</i>		21701.72210011	500
DK 2511 Straßen, Plätze, Wege		DK 2513 Erwerb geringwertiger		22101.72210011	600
28101.72120003	800	Vermögensgegenstände Straßen		27201.72210011	100
54101.63110016	0	reinigung und Winterdienst		42401.72210011	0
54101.64210006	0	54501.72220000	500	42402.72210011	400
54101.64610018	0	54501.72811001	20.000	53801.72210011	0
54101.64830004	5.000	Summe Auszahlungen	20.500	Summe Auszahlungen	9.500
54101.64850002	0				
54101.72110004	0	Deckungskreis: 2514		Deckungskreis: 2516	
54101.72120003	250.000	<i>Typ: Realisierte echte und unechte</i>		<i>Typ: Realisierte echte und unechte</i>	
54101.72120020	5.000	<i>Deckung</i>		<i>Deckung</i>	
54101.72120021	4.000	DK 2514 Fernmeldegebühren		DK 2516 Kostenerstattung an Be-	
54101.72120022	15.000	11101.74310009	0	triebshof	
54101.72210001	4.000	11110.72710074	0		
54101.72210002	4.000	11110.74310009	26.000	Deckungskreis: 2517	
54101.72220000	9.000	12201.74310009	0	<i>Typ: Realisierte echte und unechte</i>	
54101.72410014	20.000	12203.74310009	0	<i>Deckung</i>	
54101.72710053	80.000	31501.74310009	0	DK 2517 Ratsmitglieder, Orstrats-	
54101.72910008	15.000	36101.74310009	300	mitglieder, Ausschussmitglieder	
54101.74410002	1.000	36390.74310009	0	11102.74210001	42.000

11102.74210002	28.000	Deckungskreis: 2521	57304.72410011	0	
11102.74210003	29.000	Typ: Realisierte echte und unechte	Summe Einzahlungen	700	
11102.74210004	2.000	Deckung	Summe Auszahlungen	43.000	
11102.74210005	100	DK 2521 Reinigung			
11102.74210006	6.000	11108.72410011	0		
11102.74210007	100	11110.64880005	500	Deckungskreis: 2522	
11102.74210008	1.600	11110.64880006	200	Typ: Realisierte echte und unechte	
11102.74210009	0	11110.72410011	30.000	Deckung	
11102.74210018	0	11110.72710053	10.000	DK2522 Vermögensggst., Aufwen-	
11102.74210019	200	12201.72410011	0	dungen	
11102.74210020	0	12601.72410011	0	11101.72220000	0
11102.74210021	1.000	21101.72410011	0	11101.72910008	0
Summe Auszahlungen	110.000	21102.72410011	0	11102.72220000	0
		21103.72410011	0	11104.72220000	0
Deckungskreis: 2518		21104.72410011	0	11105.72220000	200
Typ: Realisierte echte und unechte		21105.72410011	0	11106.72220000	600
Deckung		21106.72410011	0	11107.72220000	0
DK 2518 Postgebühren		21107.72410011	0	11108.72220000	0
11110.64610015	2.000	21201.72410011	0	11109.72220000	0
11110.74310031	56.000	21501.72410011	0	11110.72220000	5.000
Summe Einzahlungen	2.000	21701.72410011	0	11110.72810002	3.000
Summe Auszahlungen	56.000	22101.72410011	0	11110.72910008	2.000
		25201.72410011	0	11113.72910008	0
Deckungskreis: 2519		25201.72710053	0	12201.72220000	0
Typ: Realisierte echte und unechte		27101.72410011	0	12202.72220000	0
Deckung		27101.72710053	0	12203.72220000	0
DK 2519 Kopien, Drucksachen, Bü-		27201.72410011	0	12204.72220000	0
robedarf		27201.72710053	0	25202.72220000	0
		31501.72410011	0	28101.72220000	0
Deckungskreis: 2520		31501.72710053	3.000	36301.72220000	500
Typ: Realisierte echte und unechte		36201.72410011	0	51101.72220000	0
Deckung		36601.72410011	0	52101.72220000	0
DK 2520 öffentl.-rechtl. Nutzungs-		42401.72410011	0	Summe Auszahlungen	11.300
entgelte		42402.72410013	0	Deckungskreis: 2523	
11101.74310005	300	53801.72410011	0	Typ: Realisierte echte und unechte	
11106.74310005	100	54601.72410011	0	Deckung	
11110.74310005	700	54701.72410011	0	DK 2523 Steuern, TÜV, Versiche-	
27201.74310005	100	55101.72410011	0	rungen	
42402.74310005	600	55301.72410011	0	11101.72510001	500
53801.74310005	300	55501.72410011	0	11101.72510002	3.600
57301.74310005	200	57301.72410011	0	11101.72510003	100
Summe Auszahlungen	2.300	57303.72410011	0	11106.72510001	0
		57303.72710053	0	11106.72510002	0

Stadt Springe

Deckungskreise Haushaltsplanung 2011

11106.72510003	0	11103.72610010	1.000	42402.72610010	1.000
11108.72510001	0	11104.72610010	0	51101.72610010	7.000
11108.72510002	0	11105.72610010	1.000	52101.72610010	500
11108.72510003	0	11106.72610010	4.000	52301.72610010	0
11110.72510001	100	11107.72610010	0	54101.72610010	1.000
11110.72510002	6.800	11108.72610010	500	54501.72610010	0
11110.72510003	100	11109.72610010	500	54502.72610010	0
12101.72510002	400	11110.72610010	20.000	54701.72610010	0
12601.72510001	0	11111.72610010	1.000	55101.72610010	500
12601.72510002	9.200	11112.72610010	0	55201.72610010	300
21701.72510001	0	11113.72610010	0	55301.72610010	300
21701.72510002	100	12101.72610010	300	55401.72610010	500
31501.72510001	900	12201.72610010	500	56101.72610010	500
31501.72510002	500	12202.72610010	500	57101.72610010	1.000
36201.72510001	400	12203.72610010	500	57301.72610010	2.000
36201.72510002	1.000	12204.72610010	1.000	57302.72610010	0
53801.72510001	1.800	12205.72610010	1.000	57501.72610010	500
53801.72510002	3.500	12601.72610010	100	Summe Auszahlungen	55.700
54101.72510001	100	21101.72610010	100		
54101.72510002	600	21102.72610010	100	Deckungskreis: 2526	
55501.72510001	1.200	21103.72610010	100	<i>Typ: Realisierte echte und unechte</i>	
55501.72510002	1.700	21104.72610010	100	<i>Deckung</i>	
57301.72510001	6.000	21105.72610010	100	DK 0526 Reisekosten Fortbildung	
57301.72510002	17.500	21106.72610010	100	11101.72610004	300
Summe Auszahlungen	56.100	21107.72610010	100	11102.72610004	0
		21201.72610010	100	11103.72610004	200
		21501.72610010	100	11104.72610004	0
Deckungskreis: 2524		21701.72610010	100	11104.72610006	0
<i>Typ: Realisierte echte und unechte</i>		22101.72610010	800	11105.72610004	300
<i>Deckung</i>		24301.72610010	800	11106.72610004	1.500
DK 2524 Versicherungen		25201.72610010	100	11107.72610004	0
11110.74411000	0	25202.72610010	0	11108.72610004	100
11110.74411005	46.000	26201.72610010	0	11109.72610004	0
11110.74411006	8.000	27101.72610010	0	11110.72610001	22.100
11110.74411007	2.500	27201.72610010	100	11110.72610002	3.000
36201.74411009	300	28101.72610010	0	11110.72610004	1.500
Summe Auszahlungen	56.800	31301.72610010	100	11110.72610006	0
		31501.72610010	100	11111.72610004	100
Deckungskreis: 2525		34101.72610010	300	11112.72610004	0
<i>Typ: Realisierte echte und unechte</i>		34601.72610010	300	11113.72610004	0
<i>Deckung</i>		36602.72610010	100	12101.72610004	100
DK 2525 Fortbildungskosten		42101.72610010	0	12201.72610004	100
11101.72610010	5.000	42401.72610010	0	12202.72610004	100
11102.72610010	0				

12203.72610004	0	54501.72610004	100	Deckungskreis: 2530	
12204.72610004	0	54502.72610004	0	Typ: <i>Realisierte echte und unechte</i>	
12205.72610004	1.000	55101.72610004	0	Deckung	
12601.72610004	0	55102.72610004	0	DK 2530 Erstattung Region OWIG	
12601.72610006	500	55201.72610004	0	Verfahren	
21101.72610004	0	55301.72610004	0	12203.65610003	30.000
21102.72610004	0	55401.72610004	100	12203.74520007	3.000
21103.72610004	0	55501.72610004	0	Summe Einzahlungen	30.000
21104.72610004	0	56101.72610004	100	Summe Auszahlungen	3.000
21105.72610004	0	57101.72610004	500		
21106.72610004	0	57301.72610004	700	Deckungskreis: 2531	
21107.72610004	0	57302.72610004	0	Typ: <i>Realisierte echte und unechte</i>	
21201.72610004	0	57501.72610004	100	Deckung	
21501.72610004	0	Summe Auszahlungen	34.700	DK 2531 Ausschmückungen	
21701.72610004	0			12205.72220000	0
22101.72610004	0	Deckungskreis: 2527		12205.72710067	700
24301.72610004	0	Typ: <i>Realisierte echte und unechte</i>		Summe Auszahlungen	700
25201.72610004	0	Deckung			
25202.72610004	0	DK 2527 Bahnhofsumfeld Springe		Deckungskreis: 2532	
26201.72610004	0			Typ: <i>Realisierte echte und unechte</i>	
27101.72610004	0	Deckungskreis: 2528		Deckung	
27201.72610004	0	Typ: <i>Realisierte echte und unechte</i>		DK 2532 Zuweisungen, Klimaschutz	
28101.72610004	0	Deckung			
31301.72610004	0	DK 2528 Stadtsanierung Eldagsen		Deckungskreis: 2533	
31501.72610004	0			Typ: <i>Realisierte echte und unechte</i>	
34101.72610004	0	Deckungskreis: 2529		Deckung	
34601.72610004	0	Typ: <i>Realisierte echte und unechte</i>		DK 2533 Ersatz Fernmeldegebühren	
36101.72610004	100	Deckung		11110.64610001	0
36201.72610004	100	DK 0529 Unterhaltung, Wartung,		55501.64610001	0
36301.72610004	100	Reparatur, Erw. geringw. Vermögenst.			
36302.72610004	0	bis 150 €		Deckungskreis: 2534	
36390.72610004	500	53801.72120024	30.000	Typ: <i>Realisierte echte und unechte</i>	
36501.72610004	0	54101.72120028	10.000	Deckung	
36601.72610004	0	55201.64610018	0	DK 2534 Honorare, Veranstaltungen, Broschüren, DL- Aufwendungen	
36602.72610004	0	55201.72110004	0		
42101.72610004	0	55201.72210001	2.000		
42401.72610004	0	55201.72210002	0		
42402.72610004	100	55201.72220000	500		
51101.72610004	100	Summe Auszahlungen	42.500	Deckungskreis: 2535	
52101.72610004	0			Typ: <i>Realisierte echte und unechte</i>	
52301.72610004	0			Deckung	
53801.72610004	1.000			DK 2535 Mehrzweckräume	
54101.72610004	200			57304.72210001	0

57304.72210002 0
 57304.72220000 0
 57304.72710053 0
 57304.72910008 0

Deckungskreis: 2536

Typ: *Realisierte echte und unechte
 Deckung*
 DK 2536 Sicherheitsleistungen
 57303.63210019 0
 57303.74910001 0

Deckungskreis: 2537

Typ: *Realisierte echte und unechte
 Deckung*
 Sammlung Kriegsgräber
 12201.61480014 0
 12201.73180029 0
 12201.74310039 0

Deckungskreis: 2538

Typ: *Realisierte echte und unechte
 Deckung*
 DK 2538 Solarium Hallenbad
 42402.63210020 2.300
 42402.72310013 1.400
Summe Einzahlungen 2.300
Summe Auszahlungen 1.400

Deckungskreis: 2539

Typ: *Realisierte echte und unechte
 Deckung*
 DK 2539 Festplätze Sicherheitsleistung
 28101.63210019 0
 28101.74910001 0

Deckungskreis: 2540

Typ: *Realisierte echte und unechte
 Deckung*
 DK 2540 Waren Fahnen
 11110.64210011 0
 11110.72810005 0

Deckungskreis: 2580

Typ: *Realisierte echte und unechte
 Deckung*
 DK 2580 Grünanlagen
 12601.72120001 0
 21101.72120001 200
 21102.72120001 200
 21103.72120001 200
 21104.72120001 200
 21105.72120001 200
 21106.72120001 200
 21107.72120001 200
 21201.72120001 200
 21501.72120001 200
 21701.72120001 200
 22101.72120001 200
 36601.72120001 1.700
 42401.72120001 16.000
 42401.72710053 20.000
 42401.72910008 16.000
 42402.72120001 300
 55101.63110016 0
 55101.64610018 0
 55101.72120000 12.000
 55101.72120001 12.000
 55101.72120017 45.000
 55101.72210001 800
 55101.72210002 800
 55101.72220000 800
 55101.72710053 4.000
 55101.72910008 20.000
 55101.74412001 1.000
Summe Auszahlungen 152.600

Deckungskreis: 2581

Typ: *Realisierte unechte Deckung*
 DK 2581 Bewirtung Standesamt
 12205.64210008 100
 12205.72710003 100
Summe Einzahlungen 100
Summe Auszahlungen 100

Deckungskreis: 2582

Typ: *Realisierte unechte Deckung*
 DK 2582 Ausgleichsmaßnahmen
 55401.67900031 0
 55401.77900031 0

Deckungskreis: 2701

Typ: *Realisierte echte und unechte
 Deckung*
 DK 2701 AG Amtsleiter 10
 11103.67900010 0
 11103.77900010 0

Deckungskreis: 2702

Typ: *Realisierte echte und unechte
 Deckung*
 DK 2702 Müllgebühren
 11105.67900001 0
 11105.77900001 0

Deckungskreis: 2703

Typ: *Realisierte echte und unechte
 Deckung*
 DK 2703 Spenden von Feuerwehr
 11106.67900008 0
 11106.77900008 0

Deckungskreis: 2704

Typ: *Realisierte echte und unechte
 Deckung*
 DK 2704 Durchläufer Handkasse

Deckungskreis: 2705

Typ: *Realisierte echte und unechte
 Deckung*
 DK 2705 Ablösebetrag KFZ Einstellplätze

Deckungskreis: 2706

Typ: *Realisierte echte und unechte
 Deckung*
 DK 2706 Durchlaufende Posten
 KSA Schadensfälle

Stadt Springe

Deckungskreise Haushaltsplanung 2011

11110.67900017	0	<u>Deckungskreis: 2712</u>			
11110.77900017	0	Typ: <i>Realisierte echte und unechte</i>			
		Deckung			
		DK 2712 Miete Schloßtrauung			
		12205.67900002	0		
		12205.77900002	0		
		<u>Deckungskreis: 2713</u>			
		Typ: <i>Realisierte echte und unechte</i>			
		Deckung			
		DK 2713 Durchlaufende Posten Bibliothek			
		27201.67900004	0		
		27201.77900004	0		
		<u>Deckungskreis: 2714</u>			
		Typ: <i>Realisierte echte und unechte</i>			
		Deckung			
		DK 2714 Fehlbelegungsabgabe			
		<u>Deckungskreis: 2715</u>			
		Typ: <i>Realisierte echte und unechte</i>			
		Deckung			
		DK 2715 Fehlbelegungsabgabe Sozialwohnungen			
		34601.67900013	0		
		34601.77900013	0		
		<u>Deckungskreis: 2716</u>			
		Typ: <i>Realisierte echte und unechte</i>			
		Deckung			
		DK 2716 Beistandschaften			
		36302.67900006	0		
		36302.77900006	0		
		<u>Deckungskreis: 2717</u>			
		Typ: <i>Realisierte echte und unechte</i>			
		Deckung			
		DK 2717 Durchlaufende Posten Vorfinanzierung Baukostenan teil Kanal			
		53801.67900019	0		
		53801.77900019	0		
		<u>Deckungskreis: 2718</u>			
		Typ: <i>Realisierte echte und unechte</i>			
		Deckung			
		DK 2718 Ablösebetrag KFZ Einstellplätze			
		54101.67900015		0	
		54101.77900015		0	
		<u>Deckungskreis: 2719</u>			
		Typ: <i>Realisierte echte und unechte</i>			
		Deckung			
		DK 2719 Durchlaufende Posten Vorfinanzierung Baukostenan teil Straße			
		54101.67900019		0	
		54101.77900019		0	
		<u>Deckungskreis: 2720</u>			
		Typ: <i>Realisierte echte und unechte</i>			
		Deckung			
		DK 2720 Klimaschutztag			
		56101.67900011		0	
		56101.77900011		0	
		<u>Deckungskreis: 2721</u>			
		Typ: <i>Realisierte echte und unechte</i>			
		Deckung			
		DK 2721 Durchlaufende Posten Vorverkauf Eintrittskarten			
		57101.67900020		0	
		57101.77900020		0	
		<u>Deckungskreis: 2801</u>			
		Typ: <i>echte gegenseitige Deckung</i>			
		DK 2801 Einrichtungen für die gesamte Verwaltung - investiv			
		11110.72817001		0	
		11110.78311012		27.500	
		11110.78312000		5.400	
		Summe Auszahlungen		32.900	

Stadt Springe

Deckungskreise Haushaltsplanung 2011

Deckungskreis: 2803

Typ: *echte gegenseitige Deckung*

DK 2803 Bücherei-investiv	
27201.78311012	0
27201.78312000	2.800
Summe Auszahlungen	2.800

Deckungskreis: 2804

Typ: *echte gegenseitige Deckung*

DK 2804 GS Altenhagen-investiv	
21101.78311012	0
21101.78312000	900
Summe Auszahlungen	900

Deckungskreis: 2805

Typ: *echte gegenseitige Deckung*

DK 2805 GS Am Ebersberg investiv	
21102.78311012	0
21102.78312000	0

Deckungskreis: 2806

Typ: *echte gegenseitige Deckung*

DK 2806 GS Bennigsen-investiv	
21103.78311012	0
21103.78312000	1.000
Summe Auszahlungen	1.000

Deckungskreis: 2807

Typ: *echte gegenseitige Deckung*

DK 2807 GS Völkßen-investiv	
21104.78311012	0
21104.78312000	3.700
Summe Auszahlungen	3.700

Deckungskreis: 2808

Typ: *echte gegenseitige Deckung*

DK 2808 GS Gestorf-investiv	
21105.78311012	1.300
21105.78312000	0
Summe Auszahlungen	1.300

Deckungskreis: 2809

Typ: *echte gegenseitige Deckung*

DK 2809 GS Eldagsen-investiv	
21106.78311012	5.100
21106.78312000	800
Summe Auszahlungen	5.900

Deckungskreis: 2810

Typ: *echte gegenseitige Deckung*

DK 2810 GS Hinter der Burg investiv	
21107.78311012	0
21107.78312000	4.800
Summe Auszahlungen	4.800

Deckungskreis: 2811

Typ: *echte gegenseitige Deckung*

DK 2811 Gerhart-Hauptmann Schule-investiv	
21201.78311012	0
21201.78312000	2.100
Summe Auszahlungen	2.100

Deckungskreis: 2812

Typ: *echte gegenseitige Deckung*

DK 2812 Heinrich-Göbel- Realschule-investiv	
21501.78311012	1.300
21501.78312000	18.000
Summe Auszahlungen	19.300

Deckungskreis: 2813

Typ: *echte gegenseitige Deckung*

DK 2813 OHG-investiv	
21701.78311012	45.000
21701.78312000	34.700
Summe Auszahlungen	79.700

Deckungskreis: 2814

Typ: *echte gegenseitige Deckung*

DK 2814 Peter-Härtling- Schule-investiv	
22101.78311012	0

22101.78312000	3.000
Summe Auszahlungen	3.000

Deckungskreis: 2815

Typ: *echte gegenseitige Deckung*

DK 2815 Jugendarbeit-investiv	
36601.78311012	2.000
36601.78312000	3.000
Summe Auszahlungen	5.000

Deckungskreis: 2816

Typ: *echte gegenseitige Deckung*

DK 2816 Spiel-und Bolzplätze investiv	
36501.78311012	0
36501.78312000	0
36602.78311012	5.000
36602.78312000	3.000
36602.78720000	0
Summe Auszahlungen	8.000

Deckungskreis: 2817

Typ: *echte gegenseitige Deckung*

DK 2817 Gestorf 8.BA	
53801.78720013	0
54101.78720006	0

Deckungskreis: 2818

Typ: *echte gegenseitige Deckung*

DK 2818 Gestorf 9.BA	
53801.78720014	0
54101.78720007	0

Deckungskreis: 2819

Typ: *Realisierte echte und unechte Deckung*

DK 2819 Gestorf 10.BA	
53801.68910020	0
53801.78720020	720.000
54101.78720018	120.000
Summe Auszahlungen	840.000

Stadt Springe

Deckungskreise Haushaltsplanung 2011

Deckungskreis: 2820

Typ: Realisierte echte und unechte
Deckung

DK 2820 Gestorf 11.BA

53801.68910021

0

53801.78720021

30.000

54101.78720019

0

Summe Auszahlungen

30.000

42401.78312000

4.400

Summe Auszahlungen

6.400

Deckungskreis: 2826

Typ: echte gegenseitige Deckung

DK 2826 EDV - investi

11105.78311001

0

11109.78311001

0

11110.78311001

0

11110.78311015

1.500

11110.78312001

18.300

12201.78311001

0

12203.78311001

0

12204.78311001

0

12205.78311001

4.000

36390.78311001

1.800

36602.78311001

0

51101.78311001

4.100

52101.78311001

0

54101.78311001

0

55301.78311001

0

Deckungskreis: 2821

Typ: echte gegenseitige Deckung

DK 2821 Lüderser Straße

53801.78720012

0

54101.78720008

0

Summe Auszahlungen

2.000

Summe Auszahlungen

29.700

Deckungskreis: 2822

Typ: echte gegenseitige Deckung

DK 2822 Parkanlagen und Grün flä-
chen-investiv

55101.78311012

0

55101.78312000

2.000

Summe Auszahlungen

2.000

Deckungskreis: 2827

Typ: echte gegenseitige Deckung

DK 2827 KonProglI

21101.78311014

0

21101.78312004

0

21102.78311014

0

21102.78312004

0

21102.78710025

0

21103.78311014

0

21103.78312004

0

21104.78311014

0

21104.78312004

0

21104.78710013

0

21105.78311014

0

21105.78312004

0

21106.78311014

0

21106.78312004

0

21106.78710015

0

21107.78311014

0

21107.78312004

0

Deckungskreis: 2823

Typ: echte gegenseitige Deckung

DK 2823 Öffentliche Gewässer/
wasserbauliche Anlagen inv.

55201.78311012

1.500

55201.78312000

1.000

Summe Auszahlungen

2.500

Deckungskreis: 2824

Typ: echte gegenseitige Deckung

DK 2824 Friedhof-und Bestattun
gswesen-investiv

55301.78311012

0

55301.78312000

8.000

Summe Auszahlungen

8.000

Deckungskreis: 2825

Typ: echte gegenseitige Deckung

DK 2825 Sportstätten - investi

42401.78311012

2.000

21107.78720038

0

21201.78311014

0

21201.78312004

0

21501.78311014

0

21501.78312004

0

21501.78710017

0

21701.78311014

0

21701.78312004

0

21701.78710013

0

22101.78311014

0

22101.78312004

0

Deckungskreis: 2828

Typ: echte gegenseitige Deckung

DK 2828 Stadtmaketing

57101.78311012

0

57101.78312000

3.800

Summe Auszahlungen

3.800

Deckungskreis: 2829

Typ: echte gegenseitige Deckung

DK 2829 Grundstücksangelegen
heiten

11107.78210000

50.000

11107.78210002

0

11108.78210002

0

53801.78210000

0

54101.78210000

14.000

54101.78210002

0

55401.78210000

0

55501.78210000

0

Summe Auszahlungen

64.000

Deckungskreis: 2830

Typ: echte gegenseitige Deckung

DK 2830 Quartiersinitiative

57101.78311021

66.100

57101.78312006

9.700

Summe Auszahlungen

75.800

Stadt Springe

Deckungskreise Haushaltsplanung 2011

Deckungskreis: 2831

Typ: *echte gegenseitige Deckung*

DK 2831 Erwerb Inventar Produkt

53801

53801.78311012 18.000

53801.78312000 8.000

Summe Auszahlungen 26.000

Deckungskreis: 2901

Typ: *Realisierte echte und unechte*

Deckung

DK 2901 Feuerwehr-investiv

12601.68120002 0

12601.78311003 99.000

12601.78311006 0

12601.78311008 0

12601.78311012 0

12601.78312000 12.600

Summe Auszahlungen 111.600

Deckungskreis: 2902

Typ: *Realisierte echte und unechte*

Deckung

DK 2902 Neuordnung Bahnhofsumfeld-investiv

51101.68110007 0

51101.78730005 0

Deckungskreis: 2903

Typ: *Realisierte echte und unechte*

Deckung

DK 2903 Stadtsanierung Eldagse n-

investiv

51101.68110003 141.000

51101.68110004 133.000

51101.78170001 0

51101.78730004 412.000

Summe Einzahlungen 274.000

Summe Auszahlungen 412.000

Deckungskreis: 2904

Typ: *Realisierte echte und unechte*

Deckung

DK 2904 Hausanschlüsse

53801.68910003 0

53801.78720022 35.000

Summe Auszahlungen 35.000

Deckungskreis: 2905

Typ: *Realisierte echte und unechte*

Deckung

DK 2905 Ausgleichsmaßnahmen -

investiv

55401.68180005 0

55401.78210009 9.000

Summe Auszahlungen 9.000

Deckungskreis: 2906

Typ: *Realisierte echte und unechte*

Deckung

DK 2906 Amphibienschutz

55401.68170005 0

55401.78720002 0

Deckungskreis: 2907

Typ: *Realisierte echte und unechte*

Deckung

DK 2907 Vermögensgegenstände

Betriebshof

57301.68310000 0

57301.68320000 0

57301.78311003 125.000

57301.78311006 90.000

57301.78311008 0

57301.78311012 0

57301.78312000 10.000

Summe Auszahlungen 225.000

Deckungskreis: 2908

Typ: *Realisierte echte und unechte*

Deckung

DK 2908 Beleuchtung Marktplatz

54502.68170009 0

54502.78311019 0

54502.78730007 0

Deckungskreis: 2909

Typ: *Realisierte echte und unechte*

Deckung

DK 2909 B-Plan 29 Schildbruch

54101.78720005 0

Deckungskreis: 2910

Typ: *Realisierte echte und unechte*

Deckung

DK 2910 Am Goldene Acker Kanal-

und Straßenbau

53801.68910044 0

53801.78720044 35.000

54101.78720044 35.000

Summe Auszahlungen 70.000

Deckungskreis: 2911

Typ: *Realisierte echte und unechte*

Deckung

DK 2911 Südwest - Bennigsen Ka-

nal- und Straßenbau

53801.68910046 0

53801.78720046 265.000

53801.78720047 0

Summe Auszahlungen 265.000

Deckungskreis: 2912

Typ: *Realisierte echte und unechte*

Deckung

DK 2912 Bahnhof, Dalien- und Flie-

derweg Kanal- und Straßenbau

53801.68910042 0

53801.78720042 80.000

54101.78720042 0

Summe Auszahlungen 80.000

Deckungskreis: 2913

Typ: *Realisierte echte und unechte*

Deckung

DK 2913 Bushaltestelle Gestorf

Stadt Springe

Deckungskreise Haushaltsplanung 2011

54101.78720040	34.000
54701.68120002	1.000
54701.78720040	11.000
Summe Einzahlungen	1.000
Summe Auszahlungen	45.000

Deckungskreis: 2914

Typ: *Realisierte echte und unechte
Deckung*

DK 2914 Brgm.-Peters-Straße Kanal- und Straßenbau

53801.68910031	0
53801.68910054	0
53801.78720031	140.000
54101.78720031	460.000
Summe Auszahlungen	600.000

Deckungskreis: 2915

Typ: *Realisierte echte und unechte
Deckung*

DK 2915 Fünfhausenstraße Kanal- und Straßenbau

53801.78720054	0
54101.78720054	25.000
Summe Auszahlungen	25.000

Deckungskreis: 2916

Typ: *Realisierte echte und unechte
Deckung*

DK 2915 Eldagsen Kanal- und Straßenbau

53801.68910043	0
53801.78720043	30.000
53801.78720055	0
Summe Auszahlungen	30.000

Aufwandsplanung für die Ortsratsmittel in der Stadt Springe INSGESAMT

Bezeichnung	Ansatz 2011
Verfügungsmittel Ortsbürgermeister	1.900,00 €
(GEZ/GEMA) öff.-rechtl. Nutzungsentgelte	300,00 €
Ehrungen usw.	5.000,00 €
Verbrauchsmaterial, Papier, Kopien	1.200,00 €
Bewirtung, Geschenke	1.400,00 €
Erwerb geringwertiger Vermögensgegenstände	1.300,00 €
Ortsbildverschönerungen / Feste	23.800,00 €
Heimatspflege/allgemeiner lfd. Zuschuss	6.900,00 €
Soziale Einrichtg./allgemeiner lfd. Zuschuss	2.000,00 €
Unterhaltung Park-/ Gartenanlagen	3.700,00 €
Unterhaltung Friedhof	500,00 €
Summe	48.000,00 €

Aufwandsplanung für die Ortsratsmittel SPRINGE

Produkt/Konto	Bezeichnung	Ansatz 2011
11102/44290800	Verfüungsmittel Ortsbürgermeister	300,00 €
11102/44310016	(GEZ/GEMA) öff.-rechtl. Nutzungsentgelte	100,00 €
11102/42710801	Ehrungen usw.	1.200,00 €
11102/42710313	Verbrauchsmaterial, Papier, Kopien	100,00 €
11102/42710813	Bewirtung, Geschenke	300,00 €
28101/42220008	Erwerb geringwertiger Vermögensgegenstände	200,00 €
28101/42710054	Ortsbildverschönerungen / Feste	11.200,00 €
28101/43180031	Heimatpflege/allgemeiner lfd. Zuschuss	800,00 €
31501/43180031	Soziale Einrichtg./allgemeiner lfd. Zuschuss	300,00 €
55101/42120006	Unterhaltung Park-/ Gartenanlagen	1.500,00 €
55301/42120025	Unterhaltung Friedhof	200,00 €
	Summe	16.200,00 €

Aufwandsplanung für die Ortsratsmittel BENNIGSEN

Produkt/Konto	Bezeichnung	Ansatz 2011
11102/44290803	Verfüungsmittel Ortsbürgermeister	300,00 €
11102/44310019	(GEZ/GEMA) öff.-rechtl. Nutzungsentgelte	- €
11102/42710804	Ehrungen usw.	800,00 €
11102/42710314	Verbrauchsmaterial, Papier, Kopien	100,00 €
11102/42710814	Bewirtung, Geschenke	100,00 €
28101/42220009	Erwerb geringwertiger Vermögensgegenstände	100,00 €
28101/42710055	Ortsbildverschönerungen / Feste	1.600,00 €
28101/43180032	Heimatpflege/allgemeiner lfd. Zuschuss	1.000,00 €
31501/43180032	Soziale Einrichtg./allgemeiner lfd. Zuschuss	500,00 €
55101/42120007	Unterhaltung Park-/ Gartenanlagen	1.100,00 €
55301/42120026	Unterhaltung Friedhof	300,00 €
	Summe	5.900,00 €

Aufwandsplanung für die Ortsratsmittel EL DAGSEN

Produkt/Konto	Bezeichnung	Ansatz 2011
11102/44290804	Verfüungsmittel Ortsbürgermeister	300,00 €
11102/44310020	(GEZ/GEMA) öff.-rechtl. Nutzungsentgelte	- €
11102/42710805	Ehrungen usw.	900,00 €
11102/42710315	Verbrauchsmaterial, Papier, Kopien	100,00 €
11102/42710815	Bewirtung, Geschenke	100,00 €
28101/42220010	Erwerb geringwertiger Vermögensgegenstände	100,00 €
28101/42710056	Ortsbildverschönerungen / Feste	1.900,00 €
28101/43180033	Heimatpflege/allgemeiner lfd. Zuschuss	900,00 €
31501/43180033	Soziale Einrichtg./allgemeiner lfd. Zuschuss	800,00 €
55101/42120008	Unterhaltung Park-/ Gartenanlagen	- €
	Summe	5.100,00 €

Aufwandsplanung für die Ortsratsmittel VÖLKSEN

Produkt/Konto	Bezeichnung	Ansatz 2011
11102/44290805	Verfüungsmittel Ortsbürgermeister	200,00 €
11102/44310021	(GEZ/GEMA) öff.-rechtl. Nutzungsentgelte	100,00 €
11102/42710806	Ehrungen usw.	400,00 €
11102/42710316	Verbrauchsmaterial, Papier, Kopien	100,00 €
11102/42710816	Bewirtung, Geschenke	100,00 €
28101/42220011	Erwerb geringwertiger Vermögensgegenstände	100,00 €
28101/42710057	Ortsbildverschönerungen / Feste	3.500,00 €
28101/43180034	Heimatspflege/allgemeiner lfd. Zuschuss	600,00 €
31501/43180034	Soziale Einrichtg./allgemeiner lfd. Zuschuss	- €
55101/42120009	Unterhaltung Park-/ Gartenanlagen	- €
	Summe	5.100,00 €

Aufwandsplanung für die Ortsratsmittel GESTORF

Produkt/Konto	Bezeichnung	Ansatz 2011
11102/44290802	Verfüungsmittel Ortsbürgermeister	100,00 €
11102/44310018	(GEZ/GEMA) öff.-rechtl. Nutzungsentgelte	- €
11102/42710803	Ehrungen usw.	300,00 €
11102/42710317	Verbrauchsmaterial, Papier, Kopien	100,00 €
11102/42710817	Bewirtung, Geschenke	100,00 €
28101/42220012	Erwerb geringwertiger Vermögensgegenstände	100,00 €
28101/42710058	Ortsbildverschönerungen / Feste	2.000,00 €
28101/43180035	Heimatspflege/allgemeiner lfd. Zuschuss	200,00 €
31501/43180035	Soziale Einrichtg./allgemeiner lfd. Zuschuss	- €
55101/42120010	Unterhaltung Park-/ Gartenanlagen	400,00 €
55301/42120040	Unterhaltung Friedhof	
	Summe	3.300,00 €

Aufwandsplanung für die Ortsratsmittel ALTENHAGEN I

Produkt/Konto	Bezeichnung	Ansatz 2011
11102/44290808	Verfüungsmittel Ortsbürgermeister	100,00 €
11102/44310024	(GEZ/GEMA) öff.-rechtl. Nutzungsentgelte	- €
11102/42710809	Ehrungen usw.	200,00 €
11102/42710318	Verbrauchsmaterial, Papier, Kopien	100,00 €
11102/42710818	Bewirtung, Geschenke	100,00 €
28101/42220013	Erwerb geringwertiger Vermögensgegenstände	100,00 €
28101/42710059	Ortsbildverschönerungen / Feste	1.000,00 €
28101/43180036	Heimatspflege/allgemeiner lfd. Zuschuss	900,00 €
31501/43180036	Soziale Einrichtg./allgemeiner lfd. Zuschuss	- €
55101/42120039	Unterhaltung Park-/ Gartenanlagen	- €
55301/42120038	Unterhaltung Friedhof	- €
	Summe	2.500,00 €

Aufwandsplanung für die Ortsratsmittel LÜDERSEN

Produkt/Konto	Bezeichnung	Ansatz 2011
11102/44290806	Verfüungsmittel Ortsbürgermeister	100,00 €
11102/44310022	(GEZ/GEMA) öff.-rechtl. Nutzungsentgelte	- €
11102/42710807	Ehrungen usw.	100,00 €
11102/42710319	Verbrauchsmaterial, Papier, Kopien	100,00 €
11102/42710819	Bewirtung, Geschenke	100,00 €
28101/42220014	Erwerb geringwertiger Vermögensgegenstände	100,00 €
28101/42710060	Ortsbildverschönerungen / Feste	800,00 €
28101/43180037	Heimatspflege/allgemeiner lfd. Zuschuss	400,00 €
31501/43180037	Soziale Einrichtg./allgemeiner lfd. Zuschuss	- €
55101/42120011	Unterhaltung Park-/ Gartenanlagen	500,00 €
55301/42120037	Unterhaltung Friedhof	- €
	Summe	2.200,00 €

Aufwandsplanung für die Ortsratsmittel ALVESRODE

Produkt/Konto	Bezeichnung	Ansatz 2011
11102/44290801	Verfüungsmittel Ortsbürgermeister	100,00 €
11102/44310017	(GEZ/GEMA) öff.-rechtl. Nutzungsentgelte	- €
11102/42710802	Ehrungen usw.	400,00 €
11102/42710320	Verbrauchsmaterial, Papier, Kopien	100,00 €
11102/42710820	Bewirtung, Geschenke	100,00 €
28101/42220015	Erwerb geringwertiger Vermögensgegenstände	100,00 €
28101/42710061	Ortsbildverschönerungen / Feste	300,00 €
28101/43180038	Heimatspflege/allgemeiner lfd. Zuschuss	400,00 €
31501/43180038	Soziale Einrichtg./allgemeiner lfd. Zuschuss	- €
55101/42120012	Unterhaltung Park-/ Gartenanlagen	200,00 €
55301/42120036	Unterhaltung Friedhof	- €
	Summe	1.700,00 €

Aufwandsplanung für die Ortsratsmittel HOLTENSEN

Produkt/Konto	Bezeichnung	Ansatz 2011
11102/44290811	Verfüungsmittel Ortsbürgermeister	100,00 €
11102/44310027	(GEZ/GEMA) öff.-rechtl. Nutzungsentgelte	- €
11102/42710812	Ehrungen usw.	300,00 €
11102/42710321	Verbrauchsmaterial, Papier, Kopien	100,00 €
11102/42710821	Bewirtung, Geschenke	100,00 €
28101/42220016	Erwerb geringwertiger Vermögensgegenstände	100,00 €
28101/42710062	Ortsbildverschönerungen / Feste	400,00 €
28101/43180039	Heimatspflege/allgemeiner lfd. Zuschuss	500,00 €
31501/43180039	Soziale Einrichtg./allgemeiner lfd. Zuschuss	- €
55101/42120013	Unterhaltung Park-/ Gartenanlagen	- €
	Summe	1.600,00 €

Aufwandsplanung für die Ortsratsmittel ALFERDE

Produkt/Konto	Bezeichnung	Ansatz 2011
11102/44290809	Verfügungsmittel Ortsbürgermeister	100,00 €
11102/44310025	(GEZ/GEMA) öff.-rechtl. Nutzungsentgelte	100,00 €
11102/42710810	Ehrungen usw.	200,00 €
11102/42710322	Verbrauchsmaterial, Papier, Kopien	100,00 €
11102/42710822	Bewirtung, Geschenke	100,00 €
28101/42220017	Erwerb geringwertiger Vermögensgegenstände	100,00 €
28101/42710063	Ortsbildverschönerungen / Feste	500,00 €
28101/43180040	Heimatspflege/allgemeiner lfd. Zuschuss	400,00 €
31501/43180040	Soziale Einrichtg./allgemeiner lfd. Zuschuss	100,00 €
55101/42120014	Unterhaltung Park-/ Gartenanlagen	- €
55301/42120035	Unterhaltung Friedhof	- €
	Summe	1.700,00 €

Aufwandsplanung für die Ortsratsmittel MITTELRODE

Produkt/Konto	Bezeichnung	Ansatz 2011
11102/44290807	Verfügungsmittel Ortsbürgermeister	100,00 €
11102/44310023	(GEZ/GEMA) öff.-rechtl. Nutzungsentgelte	- €
11102/42710808	Ehrungen usw.	100,00 €
11102/42710323	Verbrauchsmaterial, Papier, Kopien	100,00 €
11102/42710823	Bewirtung, Geschenke	100,00 €
28101/42220018	Erwerb geringwertiger Vermögensgegenstände	100,00 €
28101/42710064	Ortsbildverschönerungen / Feste	300,00 €
28101/43180041	Heimatspflege/allgemeiner lfd. Zuschuss	300,00 €
31501/43180041	Soziale Einrichtg./allgemeiner lfd. Zuschuss	300,00 €
55101/42120015	Unterhaltung Park-/ Gartenanlagen	- €
	Summe	1.400,00 €

Aufwandsplanung für die Ortsratsmittel BOITZUM

Produkt/Konto	Bezeichnung	Ansatz 2011
11102/44290810	Verfügungsmittel Ortsbürgermeister	100,00 €
11102/44310026	(GEZ/GEMA) öff.-rechtl. Nutzungsentgelte	- €
11102/42710811	Ehrungen usw.	100,00 €
11102/42710324	Verbrauchsmaterial, Papier, Kopien	100,00 €
11102/42710824	Bewirtung, Geschenke	100,00 €
28101/42220019	Erwerb geringwertiger Vermögensgegenstände	100,00 €
28101/42710065	Ortsbildverschönerungen / Feste	300,00 €
28101/43180042	Heimatspflege/allgemeiner lfd. Zuschuss	500,00 €
31501/43180042	Soziale Einrichtg./allgemeiner lfd. Zuschuss	- €
55101/42120016	Unterhaltung Park-/ Gartenanlagen	- €
	Summe	1.300,00 €

Produktrahmenplan der Stadt Springe

Haupt-Prod.-Bereich	Prod.-Bereich	Prod.-Gruppe	Produkt-Nr.	Produktbezeichnung
1				Zentrale Verwaltung
	11			Innere Verwaltung
		111		Verwaltungssteuerung und -service
			11101	Verwaltungsleitung
			11102	Rat, VA, Ausschüsse und Ortsräte
			11103	Personalangelegenheiten und Organisationsentwicklung
			11104	Gleichstellung
			11105	Haushaltswirtschaft und Finanzverwaltung
			11106	Kassengeschäfte und Vollstreckung
			11107	Allgemeine Grundstücksangelegenheiten
			11108	Bau, Unterhaltung und Bewirtschaftung von städtischen Gebäuden
			11109	Rechnungsprüfung
			11110	Einrichtung für die gesamte Verwaltung
			11111	Personalvertretung
			11112	Datenschutzbeauftragter
			11113	Ehrungen und Jubiläen
	12			Sicherheit und Ordnung
		121		Statistik und Wahlen
			12101	Statistik und Wahlen
		122		Ordnungsangelegenheiten
			12201	Gefahrenabwehr und sonstige Ordnungsangelegenheiten
			12202	Gewerbe- und Gaststättenrecht
			12203	Straßenverkehrsbehörde, Zulassungsstelle, Führerscheine
			12204	Bürgerservice, Melde- und Passangelegenheiten
			12205	Personenstandswesen
		126		Brandschutz
			12601	Feuerwehren, Feuerlöschwesen
2				Schule und Kultur
	21			Schulträgeraufgaben
		211		Grundschulen
			21101	Grundschule Altenhagen I
			21102	Grundschule Am Ebersberg Springe
			21103	Grundschule Bennigsen
			21104	Christian-Flemes-Grundschule Völksen
			21105	Grundschule Gestorf
			21106	Grundschule Hallermundt Eldagsen
			21107	Grundschule Hinter der Burg Springe
		212		Hauptschulen
			21201	Gerhart-Hauptmann-Schule
		215		Realschule
			21501	Heinrich-Göbel-Realschule

Haupt-Prod.-Bereich	Prod.-Bereich	Prod.-Gruppe	Produkt-Nr.	Produktbezeichnung
		217		Gymnasium
			21701	Otto-Hahn-Gymnasium
	22			Schulrägeraufgaben
		221		Förderschulen
			22101	Peter Härtling-Schule
	24			Schulrägeraufgaben
		243		Sonstige schulische Aufgaben
			24301	Sonstige schulische Aufgaben
	25			Kultur und Wissenschaft
		252		Naturwissenschaftliche Museen, Sammlungen
			25201	Museen
			25202	Kunstförderung
	26			Kultur und Wissenschaft
		262		Musikpflege
			26201	Musikpflege
	27			Kultur und Wissenschaft
		271		Volkshochschule
			27101	Volkshochschule
		272		Büchereien
			27201	Büchereien
	28			Kultur und Wissenschaft
		281		Heimat und sonstige Kulturpflege
			28101	Heimatspflege
3				Soziales und Jugend
	31			Soziale Hilfen
		311		Grundversorgung und Hilfen nach dem zwölften Buch, Sozialgesetzbuch (SGB XII)
			31110	Hilfe zum Lebensunterhalt
			31120	Hilfe zur Pflege
			31130	Eingliederungshilfe für behinderte Menschen
			31140	Hilfen zur Gesundheit
			31150	Hilfen in anderen Lebenslagen
			31160	Grundsicherung im Alter und bei Erwerbsminderung
			31190	Verwaltung der Sozialhilfe
		313		Leistungen nach dem Asylbewerberleistungsgesetz
			31301	Leistungen nach dem Asylbewerberleistungsgesetz (AsylbLG)
		315		Soziale Einrichtungen
			31501	Soziale Einrichtungen
	34			Soziale Hilfen
		341		Unterhaltsvorschussleistungen
			34101	Unterhaltsvorschussleistungen
		346		Wohngeld
			34601	Wohngeld
	36			Kinder-, Jugend-, Familienhilfe

Haupt-Prod.-Bereich	Prod.-Bereich	Prod.-Gruppe	Produkt-Nr.	Produktbezeichnung
		361		Förderung von Kindern in Tageseinrichtungen und in Tagespflege
			36101	Förderung von Kindern in Tageseinrichtungen und in Tagespflege
		362		Jugendarbeit
			36201	Jugendarbeit
		363		sonstige Leistungen der Kinder-, Jugend- und Familienhilfe
			36301	sonstige Leistungen der Kinder-, Jugend- und Familienhilfe
			36302	Beistandschaften, Vormundschaft, Pflegschaften
			36390	Verwaltung der Jugendhilfe
		365		Tageseinrichtungen für Kinder
			36501	Tageseinrichtungen für Kinder
		366		Einrichtungen der Jugendarbeit
			36601	Einrichtungen der Jugendarbeit
			36602	Spiel- und Bolzplätze
4				Gesundheit und Sport
	41			Gesundheitsdienste
		414		Maßnahmen der Gesundheitspflege
			41401	Maßnahmen der Gesundheitspflege
	42			Sportförderung
		421		Förderung des Sports
			42101	Förderung des Sports
		424		Sportstätten und Bäder
			42401	Sportstätten
			42402	Hallenbad
			42403	Freibäder
5				Gestaltung der Umwelt
	51			Räumliche Planung und Entwicklung
		511		Räumliche Planung und Entwicklungsmaßnahmen
			51101	Räumliche Planung und Entwicklungsmaßnahmen
	52			Bauen und Wohnen
		521		Bau- und Grundstücksordnung
			52101	Bau- und Grundstücksordnung
		522		Wohnbauförderung
			52201	Wohnbauförderung
		523		Denkmalschutz und Denkmalpflege
			52301	Denkmalschutz und Denkmalpflege
	53			Ver- und Entsorgung
		531		Elektrizitätsversorgung
			53101	Konzessionsabgabe Strom
		532		Gasversorgung
			53201	Konzessionsabgabe Gas
		533		Wasserversorgung
			53301	Konzessionsabgabe Wasser

Haupt-Prod.-Bereich	Prod.-Bereich	Prod.-Gruppe	Produkt-Nr.	Produktbezeichnung
			53302	Wasserbeschaffungsverband Altenhagen I
		535		Stadtwerke Springe GmbH
			53501	Stadtwerke Springe GmbH
		538		Abwasserbeseitigung
			53801	Bau und Unterhaltung von Abwasseranlagen und sonst. Entwässerungseinrichtungen
	54			Verkehrsflächen und -anlagen, ÖPNV
		541		Gemeindestraßen
			54101	Bau und Unterhaltung von Straßen, Wegen und Plätzen
		545		Straßenreinigung, Straßenbeleuchtung
			54501	Straßenreinigung und Winterdienst
			54502	Straßenbeleuchtung
		546		Parkeinrichtungen
			54601	Parkplätze
		547		ÖPNV
			54701	Einrichtungen des ÖPNV
	55			Natur- und Landschaftspflege
		551		Öffentliches Grün/Landschaftsbau
			55101	Parkanlagen und öffentliche Grünflächen
			55102	Naherholung
		552		Öffentliche Gewässer/Wasserbauliche Anlagen
			55201	Öffentliche Gewässer/Wasserbauliche Anlagen
		553		Friedhofs- und Bestattungswesen
			55301	Friedhofs- und Bestattungswesen
		554		Naturschutz und Landschaftspflege
			55401	Naturschutz und Landschaftspflege
		555		Land und Forstwirtschaft
			55501	Stadtforst
			55502	Realverbände
	56			Umweltschutz
		561		Umweltschutzmaßnahmen
			56101	Maßnahmen zum Umwelt- und Klimaschutz
	57			Wirtschaft und Tourismus
		571		Wirtschaftsförderung
			57101	Stadtmarketing und Wirtschaftsförderung
		573		Allgemeine Einrichtungen und Unternehmen
			57301	Betriebshof
			57302	Marktwesen
			57303	Dorfgemeinschaftshäuser
			57304	Mehrzweckräume
		575		Tourismus
			57501	Tourismus und Städtepartnerschaften
6				Zentrale Finanzleistungen
	61			Allgemeine Finanzwirtschaft
		611		Steuern, allgemeine Zuweisungen, allgemeine Umlagen

Haupt-Prod.-Bereich	Prod.-Bereich	Prod.-Gruppe	Produkt-Nr.	Produktbezeichnung
			61101	Steuern, allgemeine Zuweisungen, allgemeine Umlagen
		612		Sonstige allgemeine Finanzwirtschaft
			61201	Sonstige allgemeine Finanzwirtschaft
		613		Abwicklung der Vorjahre
			61301	Abwicklung der Vorjahre

Stadtwerke Springe GmbH

Ergebnis der Prüfung des Geschäftsjahres 2009 der Stadtwerke Springe GmbH

G. Wiedergabe des Bestätigungsvermerks und Schlussbemerkung

Wir haben den Jahresabschluss – bestehend aus Bilanz, Gewinn- und Verlustrechnung sowie Anhang – unter Einbeziehung der Buchführung und den Lagebericht der Stadtwerke Springe GmbH für das Geschäftsjahr vom 1. Januar bis 31. Dezember 2009 geprüft. Nach § 10 Abs. 4 EnWG umfasste die Prüfung auch die Einhaltung der Pflichten zur Entflechtung in der internen Rechnungslegung nach § 10 Abs. 3 EnWG. Die Buchführung und die Aufstellung von Jahresabschluss und Lagebericht nach den deutschen handelsrechtlichen Vorschriften und den ergänzenden Bestimmungen des Gesellschaftsvertrags liegen in der Verantwortung der gesetzlichen Vertreter der Gesellschaft. Unsere Aufgabe ist es, auf der Grundlage der von uns durchgeführten Prüfung eine Beurteilung über den Jahresabschluss unter Einbeziehung der Buchführung, über den Lagebericht, über die Ordnungsmäßigkeit der Geschäftsführung und der wirtschaftlichen Verhältnisse sowie über die interne Rechnungslegung nach § 10 Abs. 3 EnWG abzugeben.

Wir haben unsere Jahresabschlussprüfung nach § 317 HGB unter Beachtung der vom Institut der Wirtschaftsprüfer (IDW) festgestellten deutschen Grundsätze ordnungsmäßiger Abschlussprüfung vorgenommen. Danach ist die Prüfung so zu planen und durchzuführen, dass Unrichtigkeiten und Verstöße, die sich auf die Darstellung des durch den Jahresabschluss unter Beachtung der Grundsätze ordnungsmäßiger Buchführung und durch den Lagebericht vermittelten Bildes der Vermögens-, Finanz- und Ertragslage wesentlich auswirken, mit hinreichender Sicherheit erkannt werden und dass beurteilt werden kann, ob die Geschäftsführung ordnungsgemäß erfolgt und die Gesellschaft wirtschaftlich geführt wird, sowie ob die Pflichten nach § 10 Abs. 3 EnWG in allen wesentlichen Belangen erfüllt sind. Bei der Festlegung der Prüfungshandlungen werden die Kenntnisse über die Geschäftstätigkeit und über das wirtschaftliche und rechtliche Umfeld der Gesellschaft sowie die Erwartungen über mögliche Fehler berücksichtigt. Im Rahmen der Prüfung werden die Wirksamkeit des rechnungslegungsbezogenen internen Kontrollsystems sowie Nachweise für die Angaben in Buchführung, Jahresabschluss und Lagebericht sowie in der internen Rechnungslegung nach § 10 Abs. 3 EnWG überwiegend auf der Basis von Stichproben beurteilt. Die Prüfung umfasst die Beurteilung der angewandten Bilanzierungsgrundsätze und der wesentlichen Einschätzungen der gesetzlichen Vertreter sowie die Würdigung der Gesamtdarstellung des Jahresabschlusses und des Lageberichts sowie die Beurteilung, ob die Wertansätze und die Zuordnung der Konten in der internen Rechnungslegung nach § 10 Abs. 3 EnWG sachgerecht und nachvollziehbar erfolgt sind. Die Prüfung der Ordnungsmäßigkeit der Geschäftsführung und der wirtschaftlichen Verhältnisse erfolgt anhand des dazu entwickelten bundeseinheitlichen Fragenkatalogs des IDW (PS 720) sowie unserer ergänzenden Wirtschaftlichkeitsanalysen. Wir sind der Auffassung, dass unsere Prüfung eine hinreichend sichere Grundlage für unsere Beurteilung bildet.

Unsere Prüfung hat zu keinen Einwendungen geführt.

Wir erteilen dem Jahresabschluss der Stadtwerke Springe GmbH, Springe, zum 31. Dezember 2009 und dem Lagebericht für das Geschäftsjahr 2009 aufgrund der Vorschriften der §§ 123, 124 NGO i.V.m. § 28 EigBetrVO Nds. mit heutigem Datum folgenden uneingeschränkten Bestätigungsvermerk:

„Der Jahresabschluss, der Lagebericht und die Buchführung entsprechen nach unserer pflichtgemäßen Prüfung den Rechtsvorschriften. Die Geschäftsführung erfolgt ordnungsgemäß. Die Entwicklung der Finanz- und Ertragslage, der Liquidität und der Rentabilität geben zu Beanstandungen keinen Anlass. Die Gesellschaft wird wirtschaftlich geführt. Die Prüfung der Einhaltung der Pflichten zur Entflechtung in der internen Rechnungslegung nach § 10 Abs. 3 EnWG hat zu keinen Einwendungen geführt.“

Den vorstehenden Bericht über die Prüfung des Jahresabschlusses zum 31. Dezember 2009 und des Lageberichts für das Geschäftsjahr 2009 der Stadtwerke Springe GmbH, Springe, erstatten wir in Übereinstimmung mit den gesetzlichen Vorschriften und den Grundsätzen ordnungsgemäßer Berichterstattung bei Abschlussprüfungen.

Hannover, 21. Mai 2010

CT COMMERCIAL TREUHAND GmbH
Wirtschaftsprüfungsgesellschaft
Steuerberatungsgesellschaft


(Dipl.-Ökon. Gerd Kleverman)
Wirtschaftsprüfer


(Dipl. Math. Frauke Knigge)
Wirtschaftsprüferin

Für Veröffentlichungen oder die Weitergabe des Jahresabschlusses und/oder des Lageberichts in einer von der testierten Fassung abweichenden Form sowie für den Fall der Übersetzung in andere Sprachen bedarf es zuvor unserer erneuten Stellungnahme, falls dabei der von uns erteilte Bestätigungsvermerk zitiert wird oder ein Hinweis auf unsere Jahresabschlussprüfung erfolgt; wir weisen hierzu auf die Bestimmungen des § 328 HGB hin.